

LE KLINT

Julehjerte - Christmas Heart

Small - Medium - Large

Vejledning for


LK Julehjerte med ophæng

Materiale: Plast

Instructions for

LK Christmas Heart

Material: Pure plastic



INDHOLD

- Flettet julehjerte
- Metal loop
- Instruktion omhandlende udpakning, montage og vedligeholdelse
- NB ! I separat emballage: el-ophæng og lyskilde

CONTENTS

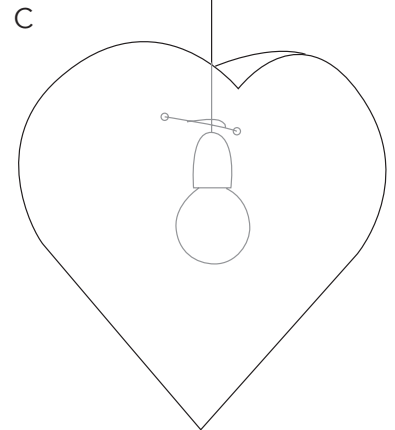
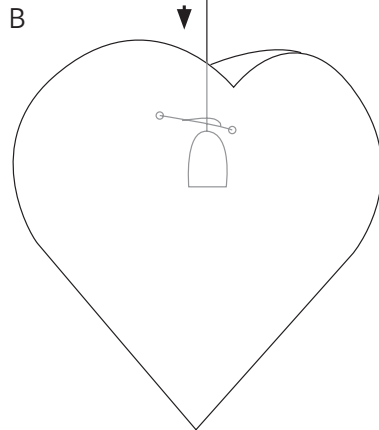

- Hand folded Christmas Heart
- Metal crossbar with clasp
- Instructions for unwrapping, assembly and maintenance
- NB ! In separate boxes: one light bulb – one electrical hang up

MONTAGE

1. Hjertet og ophænget pakkes ud af kassen, ophænget pakkes ud af posen. Håndtér hjertet forsigtigt for at undgå mærker i plasten. Følg herefter de tre næste trin:
 - A. Bøjlen sættes fast i de to huller, et i hver side af hjertet.
 - B. Ophænget hejses ned i skærmen.
 - C. Fastgør det ved hjælp af klemmen på bøjlen, monter herefter lyskilden.
2. Nu kan hjertet hænges op, evt. i den medfølgende krog.

ASSEMBLY

1. Remove the Heart, the crossbar and elec. hang-up from packaging. Handle the Heart with great care, to avoid damaging the plastic. Now follow the 3 steps below:
 - A. Attach crossbar into the holes in each side of the heart
 - B. Lower the elec. hang-up into the heart .
 - C. Close the clasp (on the crossbar) onto the cord and insert light bulb.
2. Now the heart is ready for use (extra hook included, use if needed)



VEDLIGEHOLD

Hjertet holdes rent ved aftørring med blød klud eller støvbørste.

LYS

Da hjertet slutter i en samlet spids og der således er mindre plads nederst i hjertet, er det vigtigt at pæren sidder højt i hjertet. Pæren må IKKE røre skærmen, da den så vil gøre plasten blød, smelte den på det pågældende sted.

Der medfølger en sparepære som anbefales for at få den rette lysmængde uden for høj varemudvikling. Hvis der bruges højere wattage er der fare for at smelte skærmen.

Small: G9 fatning, med G9 sparepære på 7 W.

Medium, Large: E27 fatning, med sparepære på 7 W.

MAINTENANCE

The heart can be kept clean by wiping with a soft cloth or using a dust brush.

LIGHT

The light bulb must be centered high and not touch the sides of the heart.

The light bulb included has been chosen to ensure safety and the correct ambience

Exceeding the recommended wattage may result in excessive heat that can cause damage to the heart.

Small: G9 socket, with G9 low energy light bulb, 7 W

Medium, Large: E27 socket, with low energy light bulb, 7 W



...My Danish Christmas by Isa Dawn Whyte Jensen

And here we have it... my interpretation of a beautiful Scandinavian tradition!

I fell in love with this old fashioned heart during my first Danish Christmas.
Sitting in front of the fire I felt like a child again...with only paper and scissors I decorated my first "Juletræ" (Christmas tree). I made big ones and small ones and while doing so it dawned on me... My husband is a director of a lighting company, surely he could light up my heart...

The folded Christmas Heart...

LK JULEHJERTE

Small - B 37 cm, H 35 cm

Medium - B 51 cm, H 48 cm

Large - B 67 cm, H 63 cm

Producers af: LE KLINT

LK CHRISTMAS HEART

Small - W 37 cm, H 35 cm

Medium - W 51 cm, H 48 cm

Large - W 67 cm, H 63 cm

Produced by: LE KLINT



LE KLINT • Egestubben 13-17 • 5270 Odense N
www.leklint.com • leklint@leklint.dk

...My Danish Christmas by Isa Dawn Whyte Jensen

smukke skandinaviske juletræer!

Og nu er det her – min personlige fortolkning og bidrag til den

kunne sætte lys i mit hjerte.

Jeg lavede små julehjerter, store julehjerter... og midt i alt fletteret tænkte jeg, at med en mand i lampebranchen ... så måtte han da

mens fik jeg fremstillet pynt til mit allerførste danske juletræ.

Jeg i sin tid fejrede min første danske jul. Siddende foran pejsen, udstyret med papir og saks følte jeg mig som barn på ny - alt i...Jeg blev så begejstret for det gammeldags flettede julehjerter, da

Det flettede julehjerter...



LE KLINT

Julehjerter / Christmas Heart