

LE KLINT

Snefnug - Snowflake

X-Small - Small - Medium

Vejledning for


LK Snefnug med ophæng

Materiale: Plast

Instructions for

LK Snowflake with hang-up

Material: Plastic



INDHOLD

- Håndfoldet Snefnug
- Elophæng og lyskilde
- Instruktion omhandlende udpakning, montage og vedligeholdelse

CONTENTS

- Hand folded Snowflake
- Elec. hang-up and light bulb
- Instructions for unwrapping, assembly and maintenance


MONTAGE

1. Snefnuget er allerede monteret med elophænget og nylonskiven. Udpak forsigtigt snefnug med ophæng. Håndtér snefnuget forsigtigt og følg nedenstående 3 trin:
 - A. Montér lyskilden i fatningen.
 - B. Skub forsigtigt fatning med lyskilde ind i snefnuget.
 - C. Nu kan elophænget trækkes op på plads, så nylonskiven hviler i spidsen.
2. Nu kan snefnuget hænges op, evt. i den medfølgende krog.


ASSEMBLY

1. Remove the Snowflake, from packaging, the elec. hang-up and nylon plate is already mounted. Handle the Snowflake with great care, to avoid damaging the plastic. Now follow the 3 steps below:
 - A. Mount the light bulb in the elec. hang-up.
 - B. Carefully push the cord and socket, until it's inside the Snowflake.
 - C. Pull the elec. hang-up into place, so the nylon plate rest in the tip.
3. Now the snowflake is ready for use (hook included, use if needed)


A



B



C



VEDLIGEHOOLD

Snefnuget holdes ren ved aftørring med blød klud eller støvbørste.

LYS

Da snefnuget er bredest midt på, er det vigtigt at pæren sidder placeret her. Elophænget er indstillet til dette. Pæren må IKKE røre skærmen, da den så vil gøre plasten blød, smelte den på det pågældende sted.

Der medfølger en LED pære som skal benyttes for at få den rette lysmængde uden for høj varemudvikling. Hvis der bruges højere wattage er der fare for at smelte skærmen.

X-small, Small og Medium: G9 fatning, med G9 LED-pære på 2 W.

BORTSKAFFELSE AF LYSKILDE

Denne lampe leveres inkl. lyskilde. Følg anbefalinger for miljørigtig håndtering og bortskaffelse.

MAINTENANCE

The Snowflake can be kept clean by wiping with a soft cloth or using a dust brush.

LIGHT

The light bulb must be centered in the Snowflake and not touch the sides of the Snowflake.

The light bulb included has been chosen to ensure safety and the correct ambience.

Exceeding the recommended wattage may result in excessive heat that can cause damage to the heart.

X-small, Small and Medium: G9 socket, with G9 LED bulb, 2 W

DISPOSAL OF LIGHT SOURCE

Please adhere to the recommended state environment regulations when disposing of any electrical components.



As with LE KLINT Heart and Star, an amount of each sold Snowflake is going to charity, through LE KLINT Love & Light project. Read more about 'Love & Light' on the home page www.leklint.dk

LE KLINT has introduced the Snowflake in three sizes: x-small, small, and medium.

The star creates a mood lighting during the dark months with its fine clean lines it will fit regardless of other Christmas decoration. Tine Mouritsen has designed LE KLINT latest seasonal lighting, a beautiful folded Snowflake.

Som med LE KLINT Hjertet og Stjernen, går der et beløb for hvert solgt Snefnug til godgørende formål, igennem LE KLINTs Love & Light projekt. Læs mere om 'Love&Light' på hjemmesiden www.leklint.dk

LE KLINT har introduceret Snefnugget i 3 størrelser: x-small, small og medium.

Tine Mouritsen har designet LE KLINTs nyeste sæson-belysning, et smukt foldet snefnug. Stjernen skaber en stemningsfuld belysning i årets mørke måneder og med sin fine udtryk vil den passe ind uanset den øvrige juledekoration.



Tine Mouritsen

LK SNEFNUG

LK 81340 - X-Small - Ø 29 cm

LK 81341 - Small - Ø 37 cm

LK 81342 - Medium - Ø 43 cm

Producers af: LE KLINT


LK SNOWFLAKE

LK 81340 - X-Small - Dia. 29 cm

LK 81341 - Small - Dia. 37 cm

LK 81342 - Medium - Dia. 43 cm

Produced by: LE KLINT



LE KLINT

Snefnug / Snowflake

