



# User Manual

14W Foldable Solar Charger

**Model: B417**

## How to Charge Your Device

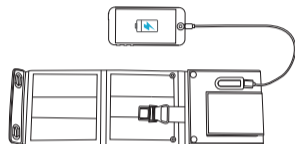
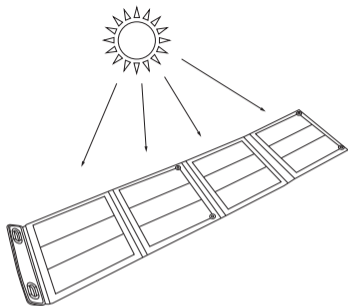
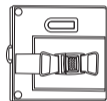
So laden Sie Ihr Gerät auf

Come ricaricare il dispositivo

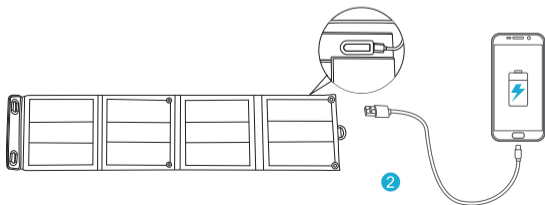
Cómo cargar el dispositivo

Comment charger votre appareil

デバイスの充電方法



3



2



## Package Contents

- 14W Foldable Solar Charger
- 2 x D Shape Buckle
- 1 x USB-A to Type-C Cable
- User Manual

## Specifications

Output	5V-2.4A (Max)
Total Power	14W
Opened Size	660 x 148 x 31mm
Closed Size	148 x 153 x 54mm
Net Weight	360g

## Use Steps

1. Unfold the charging panels and spread them under direct sunlight.
2. Connect your device to the Solar Charger with a USB cable.
3. Keep your connected devices out of direct sunlight as direct sunlight and excessive heat may damage the device.

## Attention

1. Light intensity will affect charger output. Bright sunlight provides optimum charging conditions.
2. Use original or certified cables to charge your device.
3. Do not expose to liquids.
4. Do not disassemble.
5. Avoid dropping.
6. Avoid extreme temperature.

## Lieferumfang

- 14W klappbares Solar Ladegerät
- 2 x D-förmiger Haken
- 1 x USB A zu Typ C Kabel
- Bedienungsanleitung

## Eigenschaften

Ausgang	5V-2.4A (Max)
Leistung	14W
Geöffnete Größe	660 x 148 x 31mm
Geschlossene Größe	148 x 153 x 54mm
Nettogewicht	360g

## Nutzungshinweise

1. Klappen Sie die Lade-Panels auf und stellen Sie diese unter das Sonnenlicht.
2. Verbinden Sie Ihr Gerät per USB-Kabel mit dem Solar Ladegerät.
3. Schützen Sie Ihre angeschlossenen Geräte vor direkter Sonneneinstrahlung, da direkte Sonneneinstrahlung und übermäßige Hitze das Gerät beschädigen können.

## Achtung

1. Das Sonnenlicht wirkt sich auf die Ladekapazität aus. Helles Sonnenlicht bietet bessere Ladebedingungen.
2. Nutzen Sie nur zertifizierte Kabel, um Ihre Geräte aufzuladen.
3. Kontakt mit Flüssigkeiten vermeiden.
4. Nicht auseinandernehmen.
5. Nicht fallen lassen.
6. Extreme Temperaturen vermeiden.

## Contenuto confezione

- Caricabatterie Solare Ripiegabile da 14W
- 2 × Fibbie a Forma di D
- 1 × Cavo USB da A a Tipo C
- Manuale d'uso

## Specifiche

Uscita	5V-2.4A (MAX)
Potenza totale	14W
Dimensioni aperto	660 × 148 × 31mm
Dimensioni ripiegato	148 × 153 × 54mm
Peso netto	360g

## Operazioni per l'uso

1. Aprire i pannelli di ricarica ed esporli alla luce diretta del sole.
2. Collegare il dispositivo al Caricabatterie Solare con un cavo USB.
3. Tenere i dispositivi collegati lontano dalla luce solare diretta poiché la luce solare diretta e il calore eccessivo possono danneggiare il dispositivo.

## Avvertenze

1. L'intensità della luce influisce sull'uscita del caricabatterie. La luce solare intensa assicura le condizioni ottimali per la ricarica.
2. Utilizzare cavi originali o certificati per ricaricare il dispositivo.
3. Proteggere da liquidi.
4. Non smontare.
5. Non far cadere.
6. Non esporre a temperature estreme.

## Contenido del paquete:

- Cargador solar plegable 14W de
- 2 × Hebillas en forma de D
- 1 × Cable USB A a Tipo C
- Manual de usuario

## Especificaciones

Salida	5V-2.4A(máx.)
Energía total	14W
Tamaño al abrir	660 × 148 × 31mm
Tamaño al cerrar	148 × 153 × 54mm
Peso neto	360g

## Pasos a seguir

1. Despliegue los paneles de carga y extiéndalos bajo la luz solar directa.
2. Conecte su dispositivo al cargador solar de con el cable USB.
3. Mantenga sus dispositivos conectados alejados de la luz solar directa, ya que la luz solar directa y el calor excesivo pueden dañar el dispositivo.

## Aviso

1. La intensidad de la luz afectará la salida del cargador. La luz del sol brillante proporciona condiciones de carga óptimas.
2. Use cables originales o certificados para cargar su dispositivo.
3. No lo exponga a líquidos.
4. No lo desmonte.
5. Evita dejar caer.
6. Evite la temperatura extrema.

## Contenu du colis

- Chargeur solaire pliable de 14W
- 2 x Fermeture en forme de D
- 1 x Câble USB A vers Type C
- Manuel utilisateur

## Caractéristiques

Sortie	5V-2.4A(Max)
Puissance totale	14W
Taille ouverte	660 x 148 x 31mm
Dimensions	148 x 153 x 54mm
Poids net	360g

## Utiliser les étapes

1. Dépliez les panneaux de charge et étendez-les sous la lumière directe du soleil.
2. Connectez votre appareil au chargeur solaire avec un câble USB.
3. Gardez vos appareils connectés à l'abri de la lumière directe du soleil, car la lumière directe du soleil et une chaleur excessive peuvent endommager l'appareil.

## Attention

1. L'intensité lumineuse affectera la sortie du chargeur. La lumière du soleil fournit des conditions de charge optimales.
2. Utilisez des câbles d'origine ou certifiés pour charger votre appareil.
3. Ne pas exposer aux liquides.
4. Ne le désassemblez pas.
5. Évitez de faire tomber.
6. Évitez les températures extrêmes.

## 梱包内容

- 14W ソーラーチャージャー 折りたたみ式
- 2 x D形バックル
- 1 x USB A→USB-Cケーブル
- ユーザーマニュアル

## 製品仕様

電源出力	5V-2.4A(最大)
総電力	14W
オープン時の寸法	660 x 148 x 31mm
クローズ時の寸法	148 x 153 x 54mm
総重量	360g

## 取り扱い手順

1. 充電パネルを広げて、直射日光の当たる場所に広げてください。
2. 充電したいデバイスをUSBケーブルでソーラーチャージャーに接続します。
3. 直射日光や過度の熱によりデバイスが損傷する可能性があるため、接続されたデバイスを直射日光にさらさないでください。

## 注意事項

1. 太陽光の強さによって充電器の出力は左右されます。明るい太陽光の場合、充電条件が最良となります。
2. デバイスの充電には同梱のケーブルあるいは認定済みのケーブルを使用してください。
3. 本製品が液体に触れないようにしてください。
4. 本製品を分解してはいけません。
5. 本製品を落とさないでください。
6. 極端な高温や低温を避けてご使用ください。