



User Manual

36W Portable Foldable Solar Charger

Model: B450

How to Charge Your Device

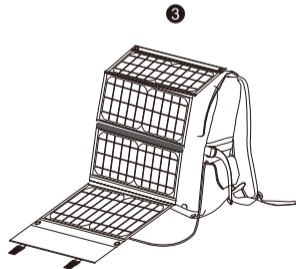
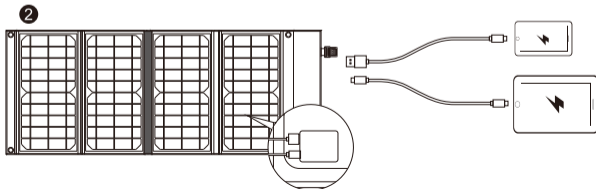
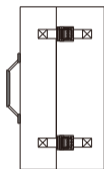
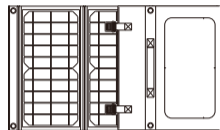
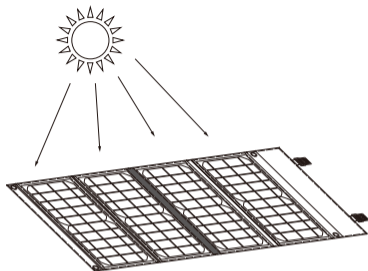
So laden sie ihr gerät auf

Cómo cargar el dispositivo

Come caricare il dispositivo

Comment recharger votre appareil

デバイスを充電する方法



Contenu du colis

- 1x 36W Panneau Solaire
- 1x Câble USB-A vers Type C
- 1x Connecteur 10 en 1
- 1x Câble DC à DC
- 1x Manuel d'utilisation
- 1x Carte de Garantie

Caractéristiques

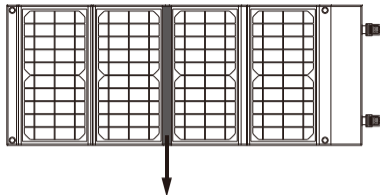
Interface	1 x DC, 1 x USB-C, 1 x USB-A
Sortie DC	20V $\overline{\text{---}}$ 1.8A (36W Max)
Sortie USB-C	5V $\overline{\text{---}}$ 3A, 9V $\overline{\text{---}}$ 2.22A, 12V $\overline{\text{---}}$ 1.67A (20W Max)
Sortie USB-A	5V $\overline{\text{---}}$ 3A, 9V $\overline{\text{---}}$ 2A, 12V $\overline{\text{---}}$ 1.5A (18W Max)
Sortie USB-C + USB-A	5V $\overline{\text{---}}$ 4.8A (24W Max)
Taille Dépliée	948x360x5mm
Taille Pliée	360x195x35mm
Poids	1.65kg

Comment utiliser

1. Dépliez les panneaux de charge et étalez-les sous la lumière directe du soleil.
2. Connectez votre appareil au chargeur solaire BigBlue avec le câble approprié.
3. Gardez vos appareils connectés à l'abri de la lumière directe du soleil, car la lumière directe du soleil et une chaleur excessive peuvent endommager l'appareil.

Attention

1. L'intensité lumineuse affectera la puissance de sortie. La lumière du soleil fournit des conditions de charge optimales.
2. Utilisez des câbles d'origine ou certifiés pour charger votre appareil.
3. N'exposez pas l'appareil à une humidité excessive.
4. Ne pas démonter.
5. Évitez de laisser tomber.
6. Évitez les températures extrêmes.



Bande Réfléchissante

Peut refléter la lumière environnante la nuit pour avertir les autres et se protéger.

Reflective Strip

Can reflect the surrounding light at night to warn others and protect yourself.

Reflektierender Streifen

Kann nachts das Umgebungslicht reflektieren, um andere zu warnen und sich selbst zu schützen.

Tira Reflectante

Puede reflejar la luz circundante por la noche para advertir a los demás y protegerse.

Striscia Riflettente

Può riflettere la luce circostante di notte per avvertire gli altri e proteggersi.





反射ストリップ

夜間に周囲の光を反射して通行人に警告し、自分を守ることができます。

Package Contents

- 1x 36W Solar Panel
- 1x USB A-to-Type-C Cable
- 1x 10-in-1 Connector
- 1x DC-to-DC Cable
- 1x User Manual
- 1x Warranty Card

Specifications

Interface	1 x DC, 1 x USB-C, 1 x USB-A
DC Output	20V  1.8A (36W Max)
USB-C Output	5V  3A, 9V  2.22A, 12V  1.67A (20W Max)
USB-A Output	5V  3A, 9V  2A, 12V  1.5A (18W Max)
USB-C+USB-A Output	5V  4.8A (24W Max)
Unfolded Size	948x360x5mm
Folded Size	360x195x35mm
Weight	1.65kg

How to Use

1. Unfold the charging panels and spread them under direct sunlight.
2. Connect your device to the BigBlue solar charger with applicable cable
3. Keep your connected devices out of direct sunlight as direct sunlight and excessive heat may damage the device.

Attention

1. Light intensity will affect power output. Bright sunlight provides optimum charging condition.
2. Use original or certified cables to charge your device.
3. Do not expose the device to excessive moisture.
4. Do not disassemble.
5. Avoid dropping.
6. Avoid extreme temperatures.

Packungsinhalt

- 1x 36W Solarpanel
- 1x USB A-zu-Typ-C-Kabel
- 1x 10-in-1-Anschluss
- 1x DC-zu-DC-Kabel
- 1x Benutzerhandbuch
- 1x Garantiekarte

Spezifikationen

Schnittstelle	1 x DC, 1 x USB-C, 1 x USB-A
DC-Ausgang	20V  1.8A (36W Max)
USB-C-Ausgang	5V  3A, 9V  2.22A, 12V  1.67A (20W Max)
USB-A-Ausgang	5V  3A, 9V  2A, 12V  1.5A (18W Max)
USB-C + USB-A-Ausgang	5V  4.8A (24W Max)
Aufgeklappte Größe	948x360x5mm
Gefaltete Größe	360x195x35mm
Gewicht	1.65kg

Wie Benutzt Man

1. Klappen Sie die Lade-Paneele auf und platzieren Sie dieser unter direkter Sonneneinstrahlung.
2. Verbinden Sie Ihr Gerät mit dem entsprechenden Kabel mit dem BigBlue -Solarladegerät.
3. Schützen Sie Ihre angeschlossenen Geräte vor direkter Sonneneinstrahlung, da direkte Sonneneinstrahlung und übermäßige Hitze das Gerät beschädigen können.









Beachtung

1. Die Lichtintensität beeinflusst die Leistungsabgabe. Helles Sonnenlicht sorgt für optimale Ladebedingungen.
2. Verwenden Sie zum Aufladen Ihres Geräts originale oder zertifizierte Kabel.
3. Setzen Sie das Gerät keiner übermäßigen Feuchtigkeit aus.
4. Nicht zerlegen.
5. Vermeiden Sie ein Herunterfallen.
6. Vermeiden Sie extreme Temperaturen.

Contenidos del Paquete

- 1x Panel Solar de 36W
- 1x Cable USB-A a tipo C
- 1x Conector 10 en 1
- 1x Cable de DC a DC
- 1x Manual de Usuario
- 1x Tarjeta de Garantía

Especificaciones

Interfaz	1 x DC, 1 x USB-C, 1 x USB-A
Salida DC	20V  1,8A (36W Máx)
Salida USB-C	5V  3A, 9V  2,22A, 12V  1,67A (20W Máx)
Salida USB-A	5V  3A, 9V  2A, 12V  1,5A (18W Máx)
Salida USB-C + USB-A	5V  4,8A (24W Máx)
Tamaño Desplegado	948x360x5mm
Tamaño Plegado	360x195x35mm
Peso	1.65kg

Cómo Utilizar

1. Despliegue los paneles solar y extiéndalos bajo la luz solar directa.
2. Conecte su dispositivo al cargador solar BigBlue con el cable correspondiente.
3. Mantenga sus dispositivos conectados alejados de la luz solar directa, ya que la luz solar directa y el calor excesivo pueden dañar el dispositivo.


Atención

1. La intensidad de la luz afectará la potencia de salida. La luz solar intensa proporciona una condición de carga óptima.
2. Utilice cables originales o certificados para cargar su dispositivo.
3. No exponga el dispositivo a humedad excesiva.
4. No desmonte.
5. Evite que se caiga.
6. Evite las temperaturas extremas.

Contenuto della Confezione

- 1x Pannello Solare da 36W
- 1x Cavo da USB-A a Tipo C
- 1x Connettore 10 in 1
- 1x Cavo da DC a DC
- 1x Manuale Utente
- 1x Scheda di Garanzia

Specifiche

Interfaccia	1 x DC, 1 x USB-C, 1 x USB-A
Uscita DC	20V  1,8A (36W massimo)
Uscita USB-C	5V  3A, 9V  2,22A, 12V  1,67A (20W massimo)
Uscita USB-A	5V  3A, 9V  2A, 12V  1,5A (18W massimo)
Uscita USB-C + USB-A	5V  4,8A (24W massimo)
Dimensioni Spiegate	948x360x5mm
Dimensioni Piegato	360x195x35mm
Peso	1.65kg

Come Usare

1. Aprire i pannelli di ricarica e stenderli sotto la luce diretta del sole.
2. Collega il tuo dispositivo al caricatore solare BigBlue con il cavo applicabile.
3. Tenere i dispositivi collegati lontano dalla luce solare diretta poiché la luce solare diretta e il calore eccessivo possono danneggiare il dispositivo.

Attenzione

1. L'intensità della luce influenzerà la potenza in uscita. La luce del sole fornisce condizioni di ricarica ottimali.
2. Utilizzare cavi originali o certificati per caricare il dispositivo.
3. Non esporre il dispositivo a umidità eccessiva.
4. Non smontare.
5. Evitare di cadere.
6. Evitare temperature estreme

パッケージ内容

- 1x 36W ソーラーチャージャー
- 1x USB A-to-Type-Cケーブル
- 1x 10-in-1コネクタ
- 1x DC-to-DCケーブル
- 1x 取扱説明書
- 1x 保証書

仕様

ポート	1 x DC, 1x USB-C, 1 x USB-A
DC出力	20V \equiv 1.8A (最大36W)
USB-C出力	5V \equiv 3A, 9V \equiv 2.22A, 12V \equiv 1.67A (最大20W)
USB-A出力	5V \equiv 3A, 9V \equiv 2A, 12V \equiv 1.5A (最大18W)
USB-C + USB-A出力	5V \equiv 4.8A (最大24W)
展開サイズ	948x360x5mm
折りたたみサイズ	360x195x35mm
重量	1.65kg

使用説明

1. パネルを完全に展開し、日光に当てて設置してください。
2. 純正ケーブルを使って、設備をBigBlue36Wソーラーパネルに接続します。
3. 直射日光や過度の熱によりデバイスが損傷する可能性があるため、接続されたデバイスを直射日光にさらさないでください。

ご注意

1. 光の強さがソーラーパネルの発電量に影響します。明るい日光が最適な充電状態を提供します。
2. 設備を充電する時にオリジナルまたは認証されたケーブルを使用してください。
3. 設備を過度に湿っぽい環境に露出しないでください。
4. 分解しないでください。
5. 落下を避けてください。
6. 極端な温度を避けてください。