

Guide des tailles ceinture

Toutes les mesures sont prises en cm

	XS	XS/S	S	M	M/L	L/XL	XL	2XL	3XL
Votre tour de taille	65-70	71-75	76-80	81-85	86-90	91-95	96-100	101-105	106-110
Taille de ceinture	75	80	85	90	95	100	105	110	115

Nos conseils pour vous mesurer

Afin de choisir la bonne taille de ceinture nous vous conseillons de prendre les mesures suivantes à l'aide d'un mètre souple

La taille de la ceinture correspond à la longueur de votre **tour de taille** et doit être attachée au niveau du trou central.

Afin de vous mesurer, faites le tour de votre **taille** à l'endroit où vous portez la ceinture

Vous pourrez retrouver dans le tableau des correspondances des tailles ci-dessus, la taille de ceinture à prendre selon votre tour de taille.



Mesurer à partir de la boucle

Mesurer jusqu'au 3ème trou de la ceinture

Belt size guide

All measurements are taken in inch

	XS	XS/S	S	M	M/L	L/XL	XL	2XL	3XL
Votre tour de taille	25.6-27.5	28-29.5	30-31.5	31.8-33.5	33.8-35.4	35.8-37.4	37.8-39.4	39.7-41.3	41.8-43.3
Taille de ceinture	29.5	31.5	33.5	35.4	37.4	39.4	41.3	43.3	45

Our tips for measuring yourself

In order to choose the right belt size we advise you to take the following measurements with a flexible tape measure

The size of the belt corresponds to the length of your waist and should be attached at the center hole.

In order to measure yourself, go around your **waist** at the place where you wear the belt
You can find in the size chart above, the belt size to take according to your waist size.



Measuring from the loop

Measure to the 3rd hole in the belt

Guide des tailles chemise femme

Toutes les mesures sont prises en cm

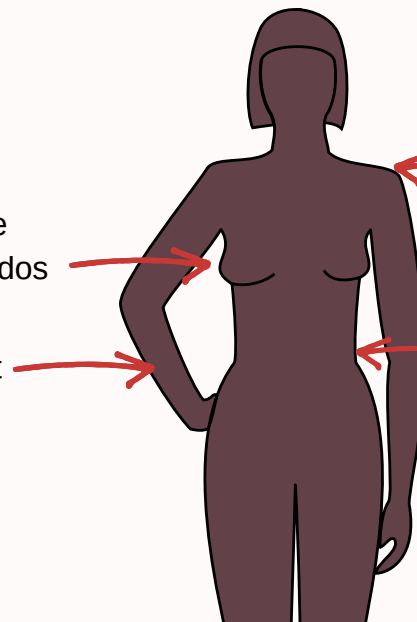
	S	M	L	XL	XXL
Tour de poitrine	92	98	104	110	110
Tour de taille	84	90	96	102	107
Largeur épaule	36	38	40	41	42
Longueur de la chemise	64	65	66	67	72
Longueur des manches	61	62	63	64	65

Nos conseils pour vous mesurer

Afin de choisir la bonne taille de chemise, nous vous conseillons de prendre les mesures suivantes à l'aide d'un mètre souple

Poitrine : Faites le tour de votre poitrine en plaçant le mètre sous vos bras au niveau le plus large de votre dos

Manche : Placez le mètre sur le côté, bras tendu et mesurez jusqu'à la naissance pouce



Épaule : Positionnez le mètre au niveau des extrémités des épaules jusqu'au-dessus des omoplates

Taille : Faites le tour de votre taille en mesurant la partie la plus étroite au niveau de votre nombril

Women's shirt size guide

All measurements are taken in inch

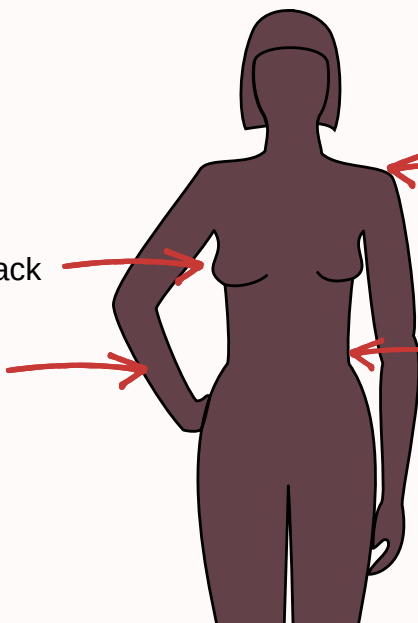
	S	M	L	XL
Chest size	36.23	38.59	40.95	43.31
Waist size	33.08	35.44	37.8	40.16
Shoulder width	14.2	15	15.7	16
Length of the shirt	25.2	25.6	25.99	26.38
Sleeve length	24.02	24.41	24.81	25.2

Our tips for measuring yourself

In order to choose the right shirt size, we advise you to take the following measurements with a flexible tape measure

Chest : Walk around your chest by placing the tape measure under your arms at the widest part of your back

Handle : Place the tape measure on your side, arm outstretched, and measure up to the thumb



Shoulder : Position the tape measure at the shoulder tips to above the shoulder blades

Waist : Measure the narrowest part of your waist at your belly button

Guide des tailles tunique Josepha

Toutes les mesures sont prises en cm

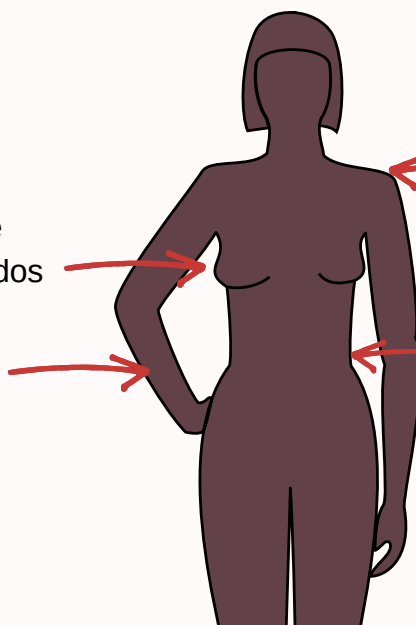
	S	M	L	XL
Tour de poitrine	102	110	112	116
Tour de taille	104	106	110	112
Largeur épaule	55	56	57	58
Longueur de la chemise	81	82	83	84
Longueur des manches	61	61	61	61

Nos conseils pour vous mesurer

Afin de choisir la bonne taille de tunique, nous vous conseillons de prendre les mesures suivantes à l'aide d'un mètre souple

Poitrine : Faites le tour de votre poitrine en plaçant le mètre sous vos bras au niveau le plus large de votre dos

Manche : Placez le mètre sur le côté, bras tendu et mesurez jusqu'à la naissance pouce



Épaule : Positionnez le mètre au niveau des extrémités des épaules jusqu'au-dessus des omoplates

Taille : Faites le tour de votre taille en mesurant la partie la plus étroite au niveau de votre nombril

Women's tunic Josepha size guide

All measurements are taken in inch

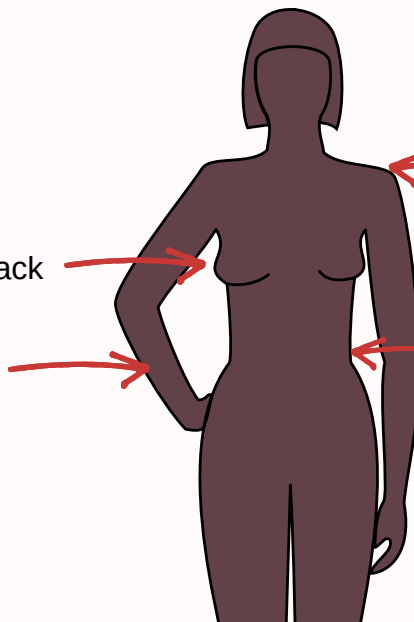
	S	M	L	XL
Chest size	40.16	43.31	44.1	45.67
Waist size	40.95	41.74	43.31	44.1
Shoulder width	21.66	22.05	22.45	22.84
Length of the shirt	31.89	32.29	32.68	33.08
Sleeve length	24.02	24.02	24.02	24.02

Our tips for measuring yourself

In order to choose the right tunic size, we advise you to take the following measurements with a flexible tape measure

Chest : Walk around your chest by placing the tape measure under your arms at the widest part of your back

Handle : Place the tape measure on your side, arm outstretched, and measure up to the thumb



Shoulder : Position the tape measure at the shoulder tips to above the shoulder blades

Waist : Measure the narrowest part of your waist at your belly button

Guide des tailles tunique Alba

Toutes les mesures sont prises en cm

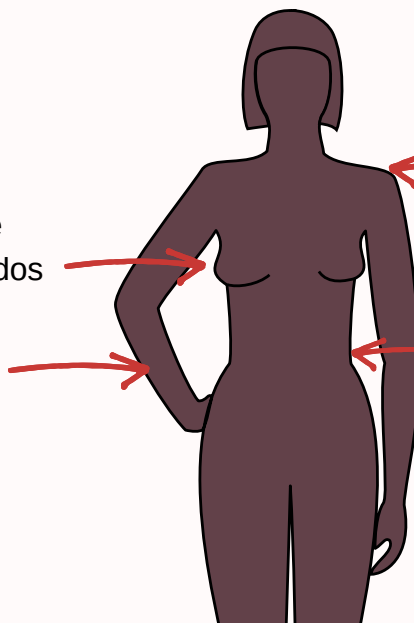
	S	M	L	XL
Tour de poitrine	96	98	100	116
Tour de taille	92	98	102	122
Largeur épaule	44	45	46	48
Longueur de la chemise	82	83	84	85
Longueur des manches	57	57	57	58

Nos conseils pour vous mesurer

Afin de choisir la bonne taille de tunique, nous vous conseillons de prendre les mesures suivantes à l'aide d'un mètre souple

Poitrine : Faites le tour de votre poitrine en plaçant le mètre sous vos bras au niveau le plus large de votre dos

Manche : Placez le mètre sur le côté, bras tendu et mesurez jusqu'à la naissance pouce



Épaule : Positionnez le mètre au niveau des extrémités des épaules jusqu'au-dessus des omoplates

Taille : Faites le tour de votre taille en mesurant la partie la plus étroite au niveau de votre nombril

Women's tunic Alba size guide

All measurements are taken in inch

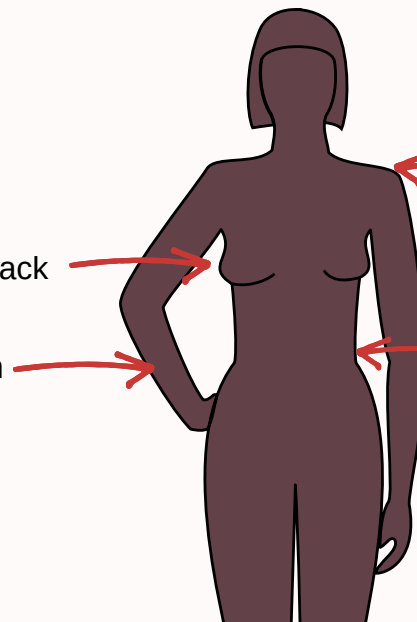
	S	M	L	XL
Chest size	37.8	38.59	39.38	45.67
Waist size	36.23	38.59	40.16	48.04
Shoulder width	17.33	17.72	18.12	18.9
Length of the shirt	32.29	32.68	33.08	33.47
Sleeve length	22.45	22.45	22.45	22.84

Our tips for measuring yourself

In order to choose the right tunic size, we advise you to take the following measurements with a flexible tape measure

Chest : Walk around your chest by placing the tape measure under your arms at the widest part of your back

Handle : Place the tape measure on your side, arm outstretched, and measure up to the thumb



Shoulder : Position the tape measure at the shoulder tips to above the shoulder blades

Waist : Measure the narrowest part of your waist at your belly button

Guide des tailles blouse Ninon

Toutes les mesures sont prises en cm

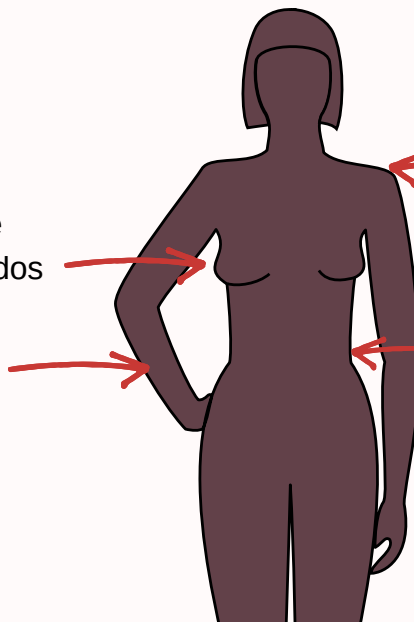
	S	M	L	XL	XXL
Tour de poitrine	96	102	104	106	114
Tour de taille	94	98	102	104	112
Largeur épaule	39	40	43	42	45
Longueur de la chemise	63	64	65	63	65
Longueur des manches	59	60	61	62	63

Nos conseils pour vous mesurer

Afin de choisir la bonne taille de tunique, nous vous conseillons de prendre les mesures suivantes à l'aide d'un mètre souple

Poitrine : Faites le tour de votre poitrine en plaçant le mètre sous vos bras au niveau le plus large de votre dos

Manche : Placez le mètre sur le côté, bras tendu et mesurez jusqu'à la naissance pouce



Épaule : Positionnez le mètre au niveau des extrémités des épaules jusqu'au-dessus des omoplates

Taille : Faites le tour de votre taille en mesurant la partie la plus étroite au niveau de votre nombril

Women's blouse Ninon size guide

All measurements are taken in inch

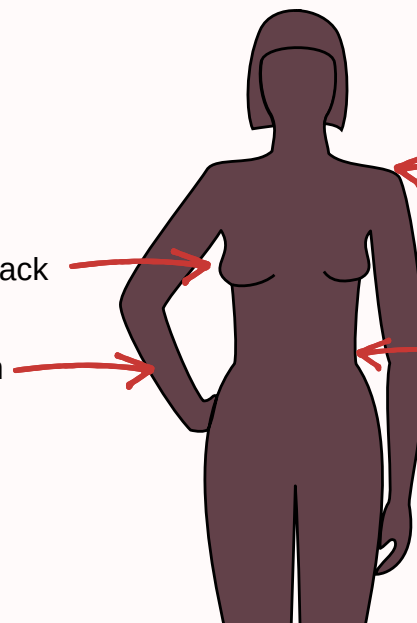
	S	M	L	XL	XXL
Chest size	37.8	40.16	40.95	41.74	44.89
Waist size	37.01	38.59	40.16	40.95	44.1
Shoulder width	15.36	15.75	16.93	16.54	17.72
Length of the shirt	24.81	25.2	25.6	24.81	25.6
Sleeve length	23.23	23.63	24.02	24.41	24.81

Our tips for measuring yourself

In order to choose the right tunic size, we advise you to take the following measurements with a flexible tape measure

Chest : Walk around your chest by placing the tape measure under your arms at the widest part of your back

Handle : Place the tape measure on your side, arm outstretched, and measure up to the thumb



Shoulder : Position the tape measure at the shoulder tips to above the shoulder blades

Waist : Measure the narrowest part of your waist at your belly button

Guide des tailles robe Estrella

Toutes les mesures sont prises en cm

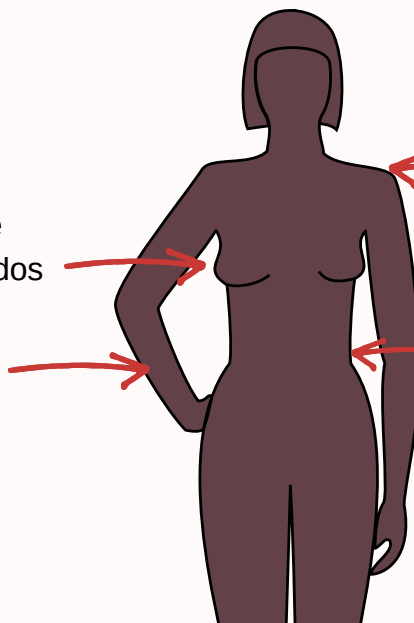
	S	M	L	XL
Tour de poitrine	96	100	104	108
Tour de taille	88	92	96	100
Largeur épaule	37	39	41	41
Longueur de la robe	94	95	96	97
Longueur des manches	62	62.5	63	63.5

Nos conseils pour vous mesurer

Afin de choisir la bonne taille de robe, nous vous conseillons de prendre les mesures suivantes à l'aide d'un mètre souple

Poitrine : Faites le tour de votre poitrine en plaçant le mètre sous vos bras au niveau le plus large de votre dos

Manche : Placez le mètre sur le côté, bras tendu et mesurez jusqu'à la naissance pouce



Épaule : Positionnez le mètre au niveau des extrémités des épaules jusqu'au-dessus des omoplates

Taille : Faites le tour de votre taille en mesurant la partie la plus étroite au niveau de votre nombril

Estrella dress size guide

All measurements are taken in inch

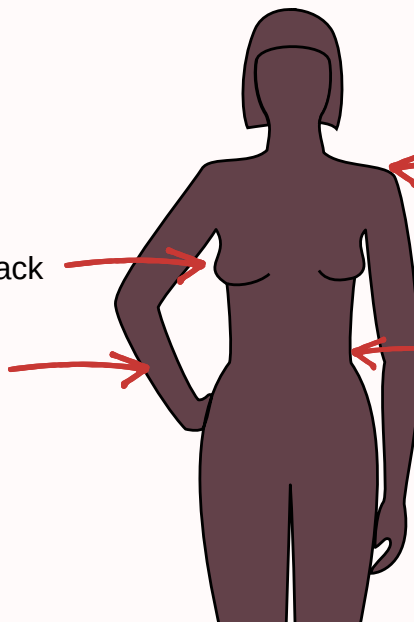
	S	M	L	XL
Chest size	37.8	39.38	40.95	42.52
Waist size	34.65	36.23	37.8	39.38
Shoulder width	14.5	15.3	16.2	16.2
Length of the dress	37.01	37.41	37.8	38.19
Sleeve length	24.41	24.61	24.81	25

Our tips for measuring yourself

In order to choose the right dress size, we advise you to take the following measurements with a flexible tape measure

Chest : Walk around your chest by placing the tape measure under your arms at the widest part of your back

Handle : Place the tape measure on your side, arm outstretched, and measure up to the thumb



Shoulder : Position the tape measure at the shoulder tips to above the shoulder blades

Waist : Measure the narrowest part of your waist at your belly button

Guide des tailles chemise tradition homme

Toutes les mesures sont prises en cm

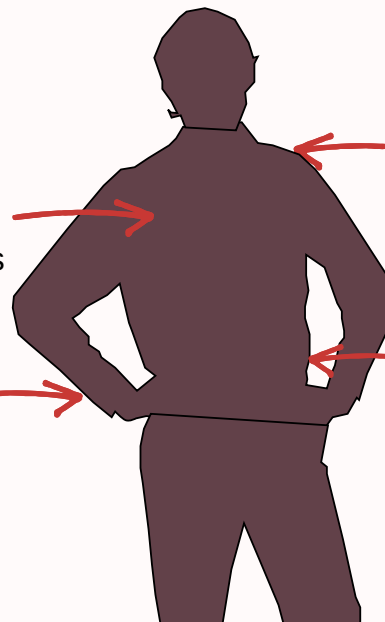
	S	M	L	XL	XXL	3XL	4XL
Tour de poitrine	102	107	113	121	129	137	145
Tour de taille	98.6	103.6	109.6	117.6	125.6	133.6	141.6
Largeur épaule	46	49	52	56	57	56	58
Longueur de la chemise	76.3	76.9	77.5	79.5	81.5	83.5	85.5
Longueur des manches	62	63	64	65	65	65	65

Nos conseils pour vous mesurer

Afin de choisir la bonne taille de chemise, nous vous conseillons de prendre les mesures suivantes à l'aide d'un mètre souple

Poitrine : Faites le tour de votre poitrine en plaçant le mètre sous vos bras au niveau le plus large de votre dos

Manche : Placez le mètre sur le côté, bras tendu et mesurez jusqu'à la naissance pouce



Épaule : Positionnez le mètre au niveau des extrémités des épaules jusqu'au-dessus des omoplates

Taille : Faites le tour de votre taille en mesurant la partie la plus étroite au niveau de votre nombril

Men's traditional shirts size guide

All measurements are taken in inch

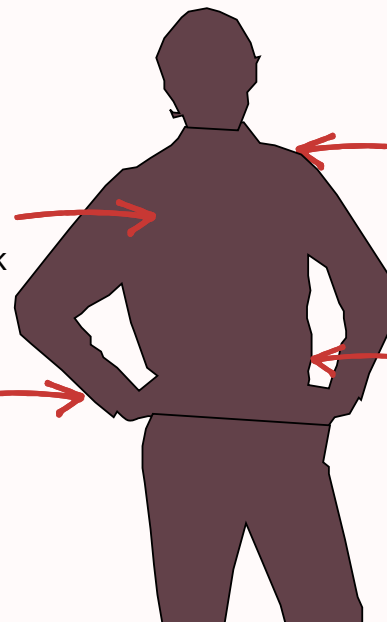
	S	M	L	XL	XXL	3XL	4XL
Chest size	40.16	42.13	44.49	47.64	50.79	53.94	57.09
Waist size	38.82	40.79	43.15	46.3	49.45	52.6	55.75
Shoulder width	18	19.3	20.4	22	22.4	22	22.8
Length of the shirt	30.04	30.28	30.52	31.3	32.09	32.88	33.67
Sleeve length	24.41	24.81	25.2	25.6	25.6	25.6	25.6

Our tips for measuring yourself

In order to choose the right shirt size, we advise you to take the following measurements with a flexible tape measure

Chest : Walk around your chest by placing the tape measure under your arms at the widest part of your back

Handle : Place the tape measure on your side, arm outstretched, and measure up to the thumb



Shoulder : Position the tape measure at the shoulder tips to above the shoulder blades

Waist : Measure the narrowest part of your waist at your belly button

Guide des tailles chemise Folco homme

Toutes les mesures sont prises en cm

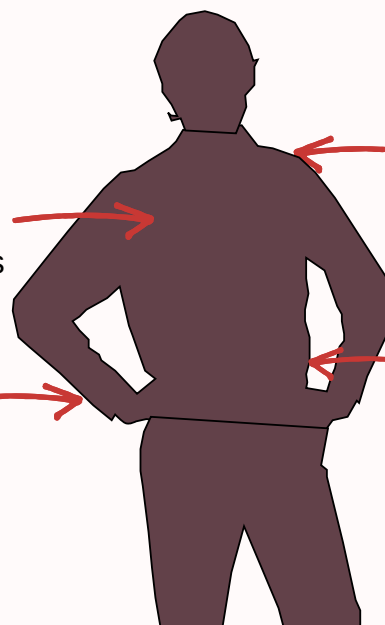
	S	M	L	XL	XXL
Tour de poitrine	104	108	116	124	128
Tour de taille	92	96	104	112	116
Largeur épaule	47	49	52	56	59
Longueur de la chemise	78	79	81	81	82
Longueur des manches	62	63	64	65	65

Nos conseils pour vous mesurer

Afin de choisir la bonne taille de chemise, nous vous conseillons de prendre les mesures suivantes à l'aide d'un mètre souple

Poitrine : Faites le tour de votre poitrine en plaçant le mètre sous vos bras au niveau le plus large de votre dos

Manche : Placez le mètre sur le côté, bras tendu et mesurez jusqu'à la naissance pouce



Épaule : Positionnez le mètre au niveau des extrémités des épaules jusqu'au-dessus des omoplates

Taille : Faites le tour de votre taille en mesurant la partie la plus étroite au niveau de votre nombril

Men's Folco shirts size guide

All measurements are taken in inch

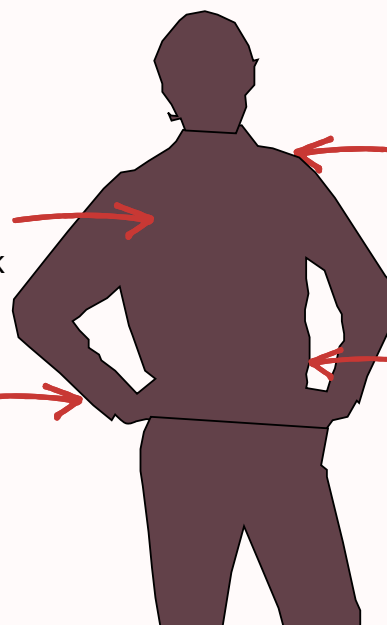
	S	M	L	XL	XXL
Chest size	40.95	42.52	45.67	48.82	50.4
Waist size	36.23	37.8	40.95	44.1	45.67
Shoulder width	18.5	19.3	20.5	22	23.2
Length of the shirt	30.71	31.11	31.89	31.89	32.29
Sleeve length	24.41	24.81	25.2	25.6	25.6

Our tips for measuring yourself

In order to choose the right shirt size, we advise you to take the following measurements with a flexible tape measure

Chest : Walk around your chest by placing the tape measure under your arms at the widest part of your back

Handle : Place the tape measure on your side, arm outstretched, and measure up to the thumb



Shoulder : Position the tape measure at the shoulder tips to above the shoulder blades

Waist : Measure the narrowest part of your waist at your belly button

Guide des tailles chemise Western

Toutes les mesures sont prises en cm

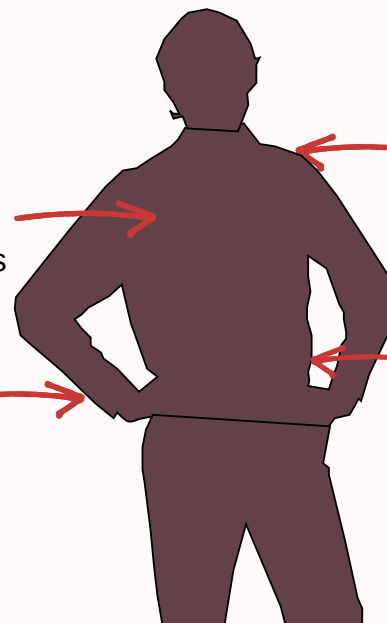
	XS	S	M	L	XL	XXL	3XL	4XL
Tour de poitrine	94	102	107	113	121	129	137	145
Tour de taille	96	98.6	103.6	109.6	117.6	125.6	133.6	141.6
Largeur épaule	43	45	47	50	52	54	56	58
Longueur de la chemise	76	76.3	76.9	77.5	79.5	81.5	83.5	85.5
Longueur des manches	59	62	63	64	65	65	65	65

Nos conseils pour vous mesurer

Afin de choisir la bonne taille de chemise, nous vous conseillons de prendre les mesures suivantes à l'aide d'un mètre souple

Poitrine : Faites le tour de votre poitrine en plaçant le mètre sous vos bras au niveau le plus large de votre dos

Manche : Placez le mètre sur le côté, bras tendu et mesurez jusqu'à la naissance pouce



Épaule : Positionnez le mètre au niveau des extrémités des épaules jusqu'au-dessus des omoplates

Taille : Faites le tour de votre taille en mesurant la partie la plus étroite au niveau de votre nombril

Western shirts size guide

All measurements are taken in inch

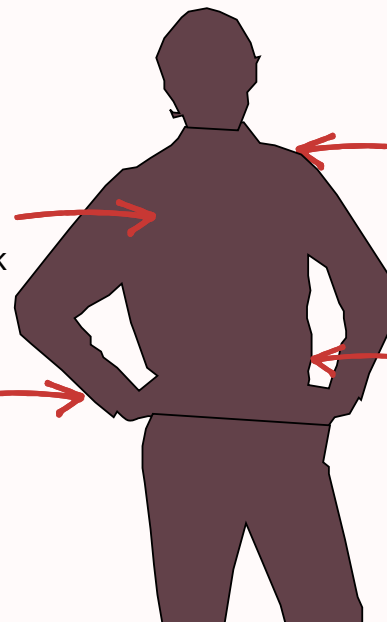
	XS	S	M	L	XL	XXL	3XL	4XL
Chest size	37	40.16	42.13	44.49	47.64	50.79	53.94	57.09
Waist size	37.8	38.82	40.79	43.15	46.3	49.45	52.6	55.75
Shoulder width	17	16.9	17.7	18.5	20.5	21.3	22	22.8
Length of the shirt	30	30.04	30.28	30.52	31.3	32.09	32.88	33.67
Sleeve length	23.2	24.41	24.81	25.2	25.6	25.6	25.6	25.6

Our tips for measuring yourself

In order to choose the right shirt size, we advise you to take the following measurements with a flexible tape measure

Chest : Walk around your chest by placing the tape measure under your arms at the widest part of your back

Handle : Place the tape measure on your side, arm outstretched, and measure up to the thumb



Shoulder : Position the tape measure at the shoulder tips to above the shoulder blades

Waist : Measure the narrowest part of your waist at your belly button


Guide des tailles pantalon de gardian

Toutes les mesures sont prises en cm

	32	34	36	38	40	42	44	46	48	50	52	54
Tour de ceinture	64	70	73	78	84	88	94	98	102	106	108	112
Longueur	110	111	112	113	114	115	115	115	116	117	117	118

Nos conseils pour vous mesurer

Afin de choisir la bonne taille du pantalon, nous vous conseillons de prendre les mesures suivantes à l'aide d'un mètre souple



Taille : Faites le tour de votre taille en mesurant la partie la plus étroite au niveau de votre nombril

Longueur : Mesurez de la taille jusqu'aux chevilles le pantalon

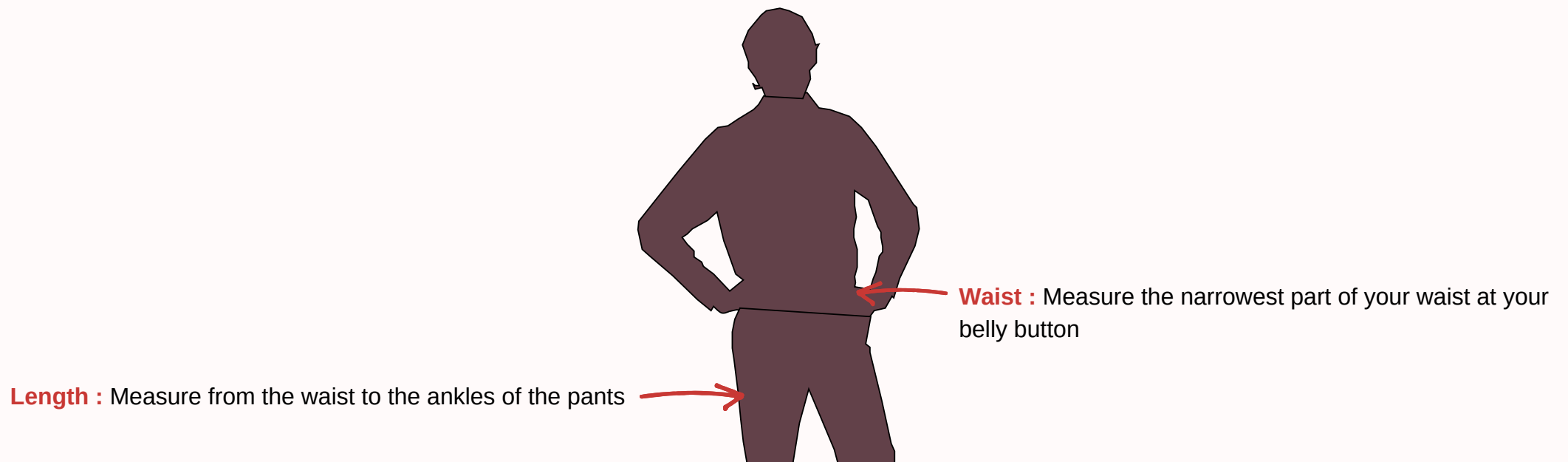
Gardian pants size guide

All measurements are taken in inch

	22	24	26	28	30	32	34	36	38	40	42	44
Waistband	25.2	27.5	28.7	30.7	33	34.6	37	38.6	40	41.7	42.5	44.1
Length	43.3	43.7	44.1	44.4	44.8	45.2	45.2	45.2	45.6	46	46	46.5

Our tips for measuring yourself

In order to choose the right pants size, we advise you to take the following measurements with a flexible tape measure



Guide des tailles chemise enfant

Toutes les mesures sont prises en cm

	2 ans	4 ans	6 ans	8 ans	10 ans	12 ans	14 ans	16 ans
Tour de poitrine	69.2	71.2	75.4	79.4	83.6	87.6	91.8	100
Tour de taille	65	67	71	75	79	84	89	98
Largeur épaule	28	29	31	32	35	36	40	43
Longueur de la chemise	41	42.5	45.5	48.5	51.6	56.1	60.6	70
Longueur des manches	34	36.5	41	46	50.5	55.5	60.5	63

Nos conseils pour vous mesurer

Afin de choisir la bonne taille de chemise, nous vous conseillons de prendre les mesures suivantes à l'aide d'un mètre souple

Poitrine : Faites le tour de votre poitrine en plaçant le mètre sous vos bras au niveau le plus large de votre dos

Manche : Placez le mètre sur le côté, bras tendu et mesurez jusqu'à la naissance pouce



Épaule : Positionnez le mètre au niveau des extrémités des épaules jusqu'au-dessus des omoplates

Taille : Faites le tour de votre taille en mesurant la partie la plus étroite au niveau de votre nombril

Children's shirt size guide

All measurements are taken in inch

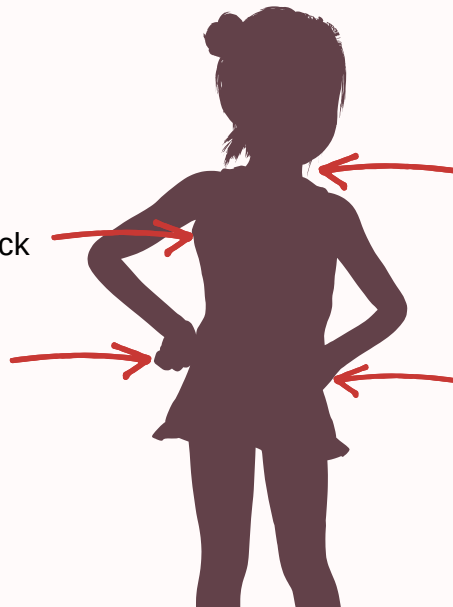
	2 years	4 years	6 years	8 years	10 years	12 years	14 years
Chest size	27.25	28.04	29.69	31.26	32.92	34.49	36.15
Waist size	25.6	26.38	27.96	29.53	31.11	33.08	35.04
Shoulder width	11	11.4	12.2	12.5	14	15.7	17
Length of the shirt	16.15	16.74	17.92	19.1	20.32	22.09	23.86
Sleeve length	13.39	14.38	16.15	18.12	19.89	21.86	23.82

Our tips for measuring yourself

In order to choose the right shirt size, we advise you to take the following measurements with a flexible tape measure

Chest : Walk around your chest by placing the tape measure under your arms at the widest part of your back

Handle : Place the tape measure on your side, arm outstretched, and measure up to the thumb



Shoulder : Position the tape measure at the shoulder tips to above the shoulder blades

Waist : Measure the narrowest part of your waist at your belly button


Guide des tailles robe calanque enfant

Toutes les mesures sont prises en cm

	2 ans	4 / 6 ans	8 / 10 ans
A Tour de poitrine	55	58	64
B Tour de taille	59	62	68
C Longueur de la robe	46	52.5	64
D Hauteur des bretelles	24.5	26.5	28.5

Nos conseils pour vous mesurer

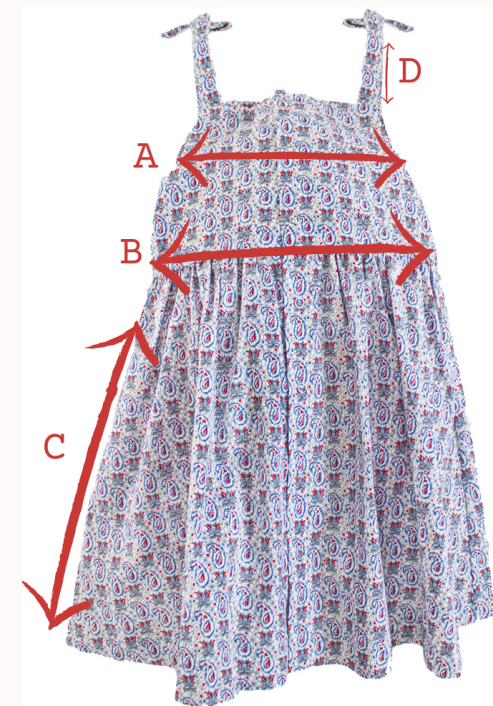
Afin de choisir la bonne taille de robe, nous vous conseillons de prendre les mesures suivantes à l'aide d'un mètre souple



Poitrine : Faites le tour de votre poitrine en plaçant le mètre sous vos bras à u niveau le plus large de votre dos

Taille : Faites le tour de votre taille en mesurant la partie la plus étroite au niveau de votre nombril

Comment prendre les mesures sur la robe



Children's dress size guide

All measurements are taken in inch

	2 years	4 / 6 years	8 / 10 years
A Chest size	21.65	22.83	25.19
B Waist size	23.22	24.40	26.77
C Length of the shirt	18.11	20.66	25.19
D Sleeve length	9.64	10.43	11.22

Our tips for measuring yourself


In order to choose the right dress size, we advise you to take the following measurements with a flexible tape measure



Chest : Walk around your chest by placing the tape measure under your arms at the widest part of your back

Waist : Measure the narrowest part of your waist at your belly button

How to take measurements on the dress



Guide des tailles pantalon enfant

Toutes les mesures sont prises en cm

	2 ans	4 ans	6 ans	8 ans	10 ans	12 ans	14 ans	16 ans
Tour de ceinture	54	56	58	60	62	64	67	70
Longueur	64	70	75	80	88.5	93.5	98.5	103.5

Nos conseils pour vous mesurer

Afin de choisir la bonne taille de pantalon, nous vous conseillons de prendre les mesures suivantes à l'aide d'un mètre souple



Taille : Faites le tour de votre taille en mesurant la partie la plus étroite au niveau de votre nombril

Longueur : Mesurez de la taille jusqu'aux chevilles le pantalon

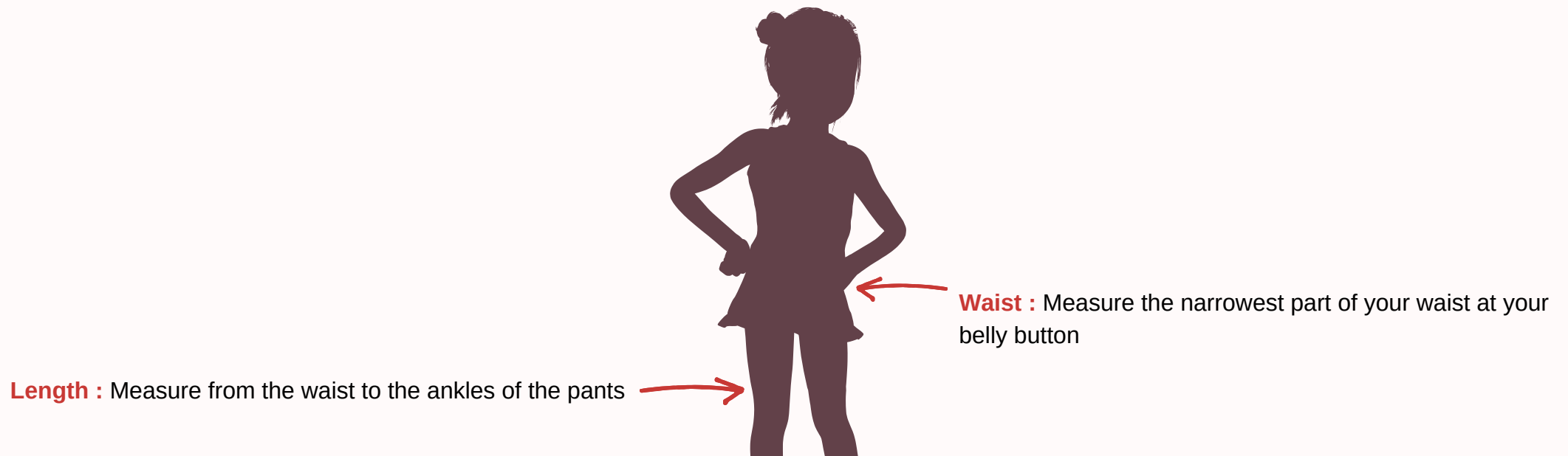
Children's pants size guide

All measurements are taken in inch

	2 years	4 years	6 years	8 years	10 years	12 years	14 years	16 years
Waistband	21,25	22,04	22,83	23,62	24,41	25,2	26.38	27.56
Length	25.2	27.56	29.53	31.5	34.85	36.82	38.78	40.75

Our tips for measuring yourself

In order to choose the right trousers size, we advise you to take the following measurements with a flexible tape measure



Guide des tailles jupe Arles enfant

Toutes les mesures sont prises en cm

	2 ans	4 / 6 ans	8 / 10 ans
Tour de taille	42	44	46
Longueur	36	44	47

Nos conseils pour vous mesurer

Afin de choisir la bonne taille de jupe, nous vous conseillons de prendre les mesures suivantes à l'aide d'un mètre souple



Taille : Faites le tour de votre taille en mesurant la partie la plus étroite au niveau de votre nombril

Longueur : Mesurez de la taille jusqu'aux chevilles

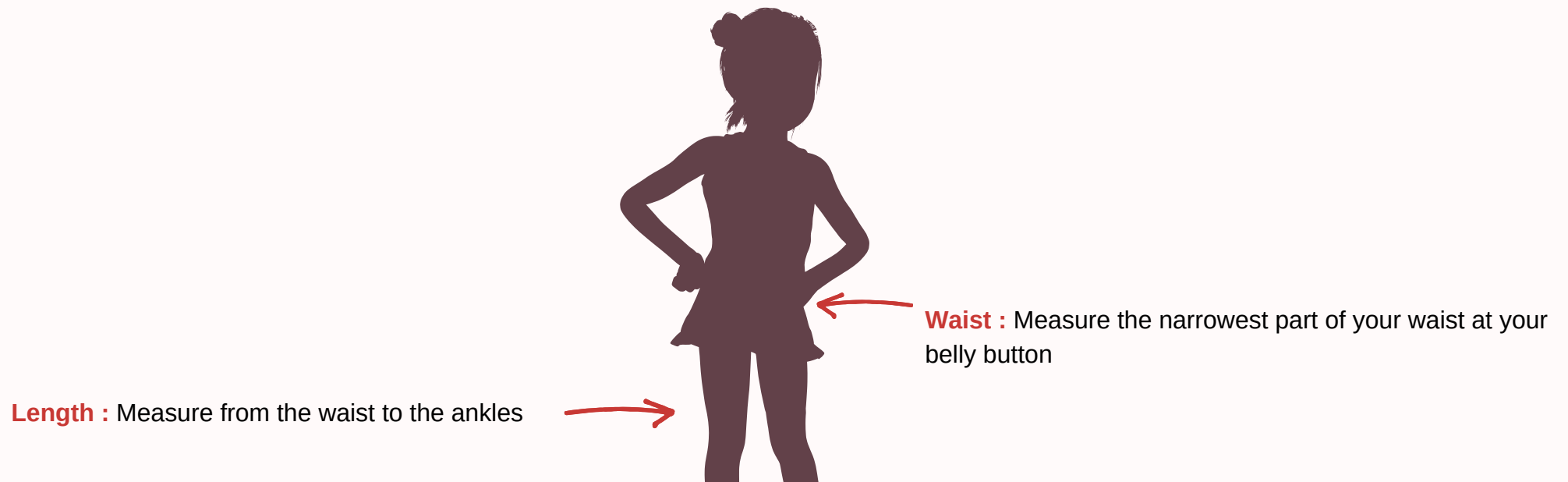
Children's Arles skirt size guide

All measurements are taken in inch

	2 ans	4 / 6 ans	8 / 10 ans
waist size	16,53	17,32	18,11
Length	14,17	17,32	18,5

Our tips for measuring yourself

In order to choose the right skirt size, we advise you to take the following measurements with a flexible tape measure



Guide des tailles veste femme

Toutes les mesures sont prises en cm

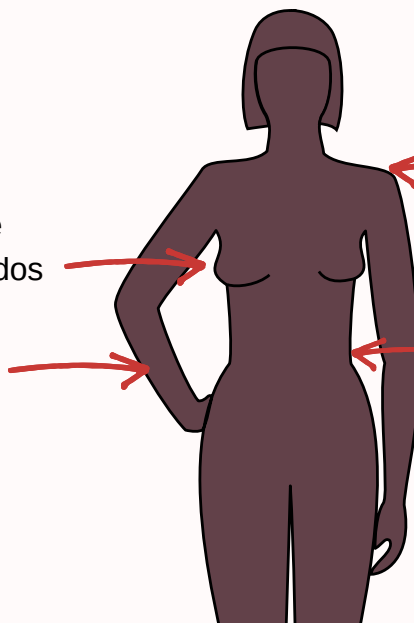
	30	32	34	36	38	40	42	44	46
Tour de poitrine	45.5	95	98	100	102	104	108	114	118
Tour de taille	79	83	86	86	87	89	94	101	103
Longueur des manches	60	60	60	60	60	61	61	61	61
Longueur totale	68	68	68	68	68	68	68	68	69

Nos conseils pour vous mesurer

Afin de choisir la bonne taille de veste, nous vous conseillons de prendre les mesures suivantes à l'aide d'un mètre souple

Poitrine : Faites le tour de votre poitrine en plaçant le mètre sous vos bras au niveau le plus large de votre dos

Manche : Placez le mètre sur le côté, bras tendu et mesurez jusqu'à la naissance pouce



Épaule : Positionnez le mètre au niveau des extrémités des épaules jusqu'au-dessus des omoplates

Taille : Faites le tour de votre taille en mesurant la partie la plus étroite au niveau de votre nombril

Women's jacket size guide

All measurements are taken in inch

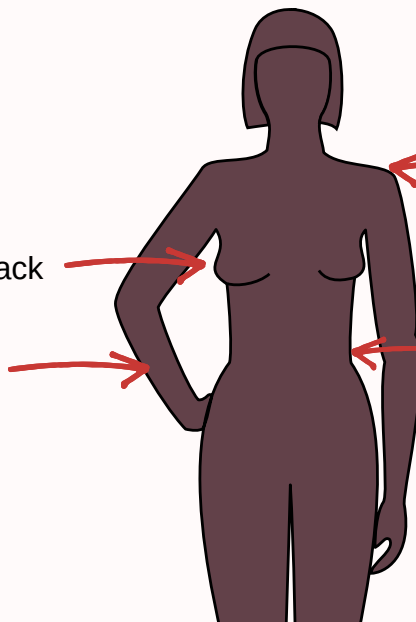
	30	32	34	36	38	40	42	44	46
Chest size	17.92	37.41	38.59	39.38	40.16	40.95	42.52	44.89	46.46
waist size	31.11	32.68	33.86	33.86	34.26	35.04	37.01	39.77	40.56
Sleeve length	23.63	23.63	23.63	23.63	23.63	24.02	24.02	24.02	24.02
Total length	26.78	26.78	26.78	26.78	26.78	26.78	26.78	26.78	26.78

Our tips for measuring yourself

In order to choose the right jacket size, we advise you to take the following measurements with a flexible tape measure

Chest : Walk around your chest by placing the tape measure under your arms at the widest part of your back

Handle : Place the tape measure on your side, arm outstretched, and measure up to the thumb



Shoulder : Position the tape measure at the shoulder tips to above the shoulder blades

Waist : Measure the narrowest part of your waist at your belly button

Guide des tailles veste Gardian homme

Toutes les mesures sont prises en cm

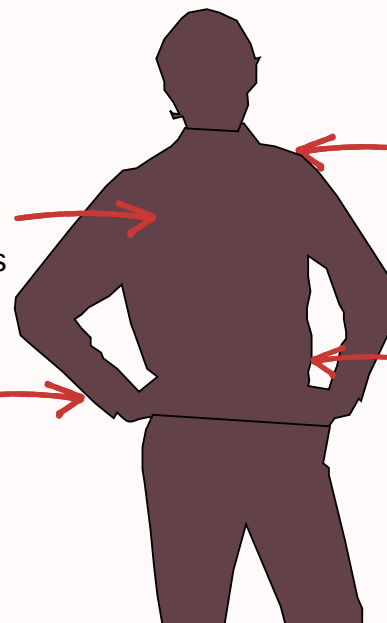
	46	48	50	52	54	56	58	60	62	64
Tour de poitrine	109	113	117	121	125	129	133	137	141	145
Tour de taille	96	100	104	108	112	116	120	124	128	132
Longueur des manches	63	64	64.5	65.5	66	66.5	68	69	70	71
Longueur totale	74.5	75.5	76.5	77.5	78.5	79.5	80.5	81.5	82	82.5

Nos conseils pour vous mesurer

Afin de choisir la bonne taille de veste, nous vous conseillons de prendre les mesures suivantes à l'aide d'un mètre souple

Poitrine : Faites le tour de votre poitrine en plaçant le mètre sous vos bras au niveau le plus large de votre dos

Manche : Placez le mètre sur le côté, bras tendu et mesurez jusqu'à la naissance pouce



Épaule : Positionnez le mètre au niveau des extrémités des épaules jusqu'au-dessus des omoplates

Taille : Faites le tour de votre taille en mesurant la partie la plus étroite au niveau de votre nombril

Men's Gardian jacket size guide

All measurements are taken in inch

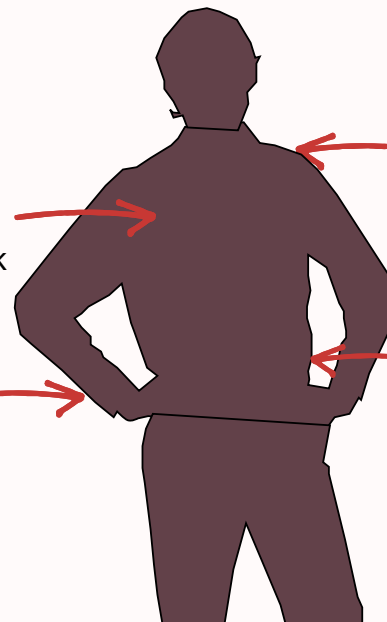
	46	48	50	52	54	56	58	60	62	64
Chest size	42.92	44.49	46.07	47.64	49.22	50.79	52.37	53.94	55.52	57.09
waist size	37.8	39.38	40.95	42.52	44.1	45.67	47.25	48.82	50.4	51.97
Sleeve length	24.81	25.2	25.4	25.79	25.99	26.19	26.78	27.17	27.56	27.96
Total length	29.34	29.73	30.12	30.52	30.91	31.3	31.7	32.09	32.29	32.49

Our tips for measuring yourself

In order to choose the right jacket size, we advise you to take the following measurements with a flexible tape measure

Chest : Walk around your chest by placing the tape measure under your arms at the widest part of your back

Handle : Place the tape measure on your side, arm outstretched, and measure up to the thumb



Shoulder : Position the tape measure at the shoulder tips to above the shoulder blades

Waist : Measure the narrowest part of your waist at your belly button

Guide des tailles veste Antibes homme

Toutes les mesures sont prises en cm

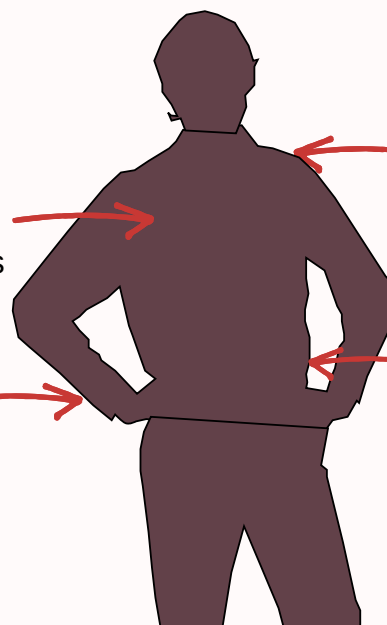
	46	48	50	52	54	56	58	60	62	64
Tour de poitrine	109	113	117	121	125	129	133	137	141	145
Tour de taille	96	100	104	108	112	116	120	124	128	132
Longueur des manches	63	64	64.5	65.5	66	66.5	68	69	70	71
Longueur totale	74.5	75.5	76.5	77.5	78.5	79.5	80.5	81.5	82	82.5

Nos conseils pour vous mesurer

Afin de choisir la bonne taille de veste, nous vous conseillons de prendre les mesures suivantes à l'aide d'un mètre souple

Poitrine : Faites le tour de votre poitrine en plaçant le mètre sous vos bras au niveau le plus large de votre dos

Manche : Placez le mètre sur le côté, bras tendu et mesurez jusqu'à la naissance pouce



Épaule : Positionnez le mètre au niveau des extrémités des épaules jusqu'au-dessus des omoplates

Taille : Faites le tour de votre taille en mesurant la partie la plus étroite au niveau de votre nombril

Men's Antibes jacket size guide

All measurements are taken in inch

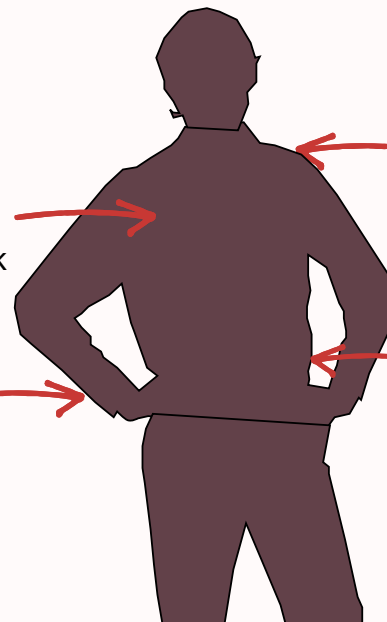
	46	48	50	52	54	56	58	60	62	64
Chest size	42.92	44.49	46.07	47.64	49.22	50.79	52.37	53.94	55.52	57.09
waist size	37.8	39.38	40.95	42.52	44.1	45.67	47.25	48.82	50.4	51.97
Sleeve length	24.81	25.2	25.4	25.79	25.99	26.19	26.78	27.17	27.56	27.96
Total length	29.34	29.73	30.12	30.52	30.91	31.3	31.7	32.09	32.29	32.49

Our tips for measuring yourself

In order to choose the right jacket size, we advise you to take the following measurements with a flexible tape measure

Chest : Walk around your chest by placing the tape measure under your arms at the widest part of your back

Handle : Place the tape measure on your side, arm outstretched, and measure up to the thumb



Shoulder : Position the tape measure at the shoulder tips to above the shoulder blades

Waist : Measure the narrowest part of your waist at your belly button

Guide des tailles chapeaux

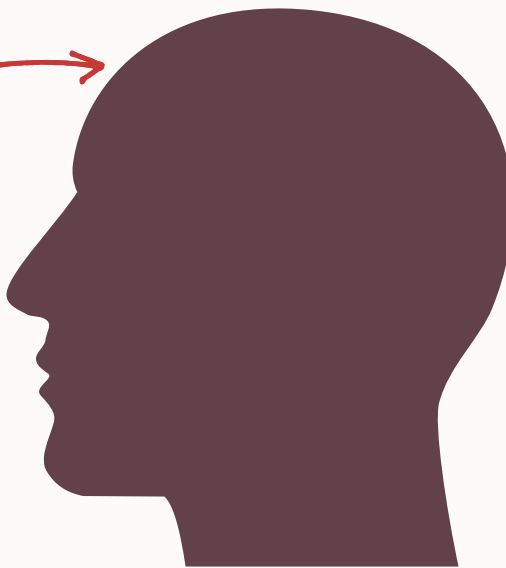
Toutes les mesures sont prises en cm

Tour de tête en cm	53	55	57	59	61
Correspondance taille	XS	S	M	L	XL

Nos conseils pour vous mesurer

Afin de choisir la bonne taille de chapeaux, nous vous conseillons de prendre les mesures suivantes à l'aide d'un mètre souple

Placez le mètre au niveau du centre de votre front



Passez la ficelle à l'arrière de votre tête à l'endroit le plus fort

Hat size guide

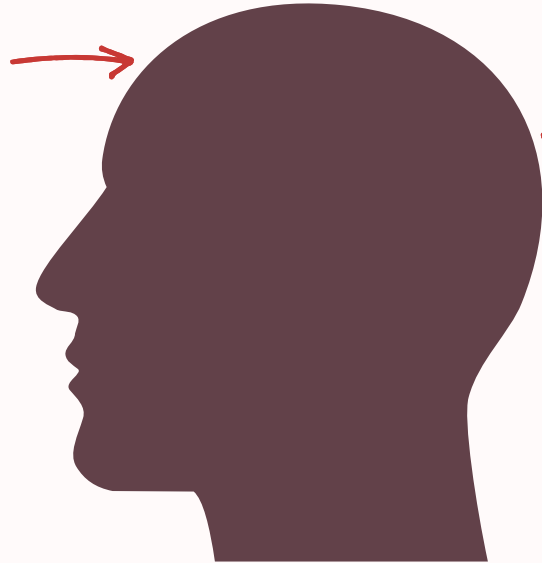
All measurements are taken in inch

Head size in cm	20.86	21.65	22.44	23.22	24.02
Size correspondence	XS	S	M	L	XL

Our tips for measuring yourself

In order to choose the right hats size, we advise you to take the following measurements with a flexible tape measure

Place the tape measure at the center of your forehead



Put the string on the back of your head at the strongest point

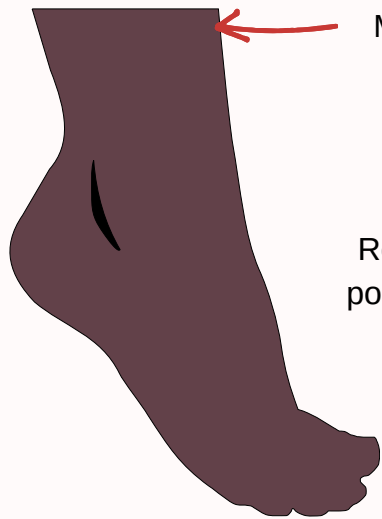
Guide des tailles botte espagnole sans élastique

Toutes les mesures sont prises en cm

	34	35	36	37	38	39	40	41	42	43	44	45
A Tour de cheville	21	22	23	23	24	24	25	25	25.5	26	27	27
B Tour de mollet	36	37	37	38	38	39	39	40	40	41	42	43
C Tour du haut de la botte	37	38	38	38.5	39	39.5	40	40.5	41	42	42.5	43
D Hauteur de la botte	36.5	37	37	38	38.5	39	39	40	40	40	41	41

Nos conseils pour vous mesurer

Afin de choisir la bonne taille de botte, nous vous conseillons de prendre les mesures suivantes à l'aide d'un mètre souple



Mesurez votre mollet à l'endroit le plus fort, en laissant un doigt entre le pouce et la botte

Relever vos mesures et prendre la dimension supérieure pour un chiffre impair (par exemple, si votre mollet mesure 41cm, optez pour une taille 42).

Comment prendre les mesures sur la botte



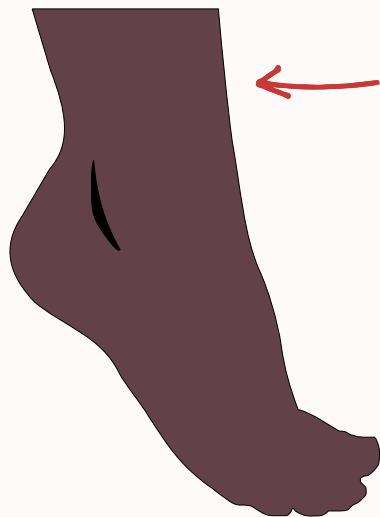
Spanish boot size guide without elastic

All measurements are taken in inch

	2	2.5	3.5	4	5	5.5	6.5	7.5	8	9	9.5	10.5
A Ankle circumference	8.3	8.6	9	9	9.4	9.4	9.8	9.8	10	10.2	10.6	10.6
B Calf size	14.2	14.5	14.5	15	15	15.3	15.3	15.7	15.7	16.2	16.5	17
C Top of the boot	14.5	15	15	15	15.3	15.3	15.7	15.7	16.2	16.5	16.5	17
D Boot height	14.2	14.5	14.5	15	15	15.3	15.3	15.7	15.7	15.7	16.2	16.2

Our tips for measuring yourself

In order to choose the right boot size, we advise you to take the following measurements with a flexible tape measure



Measure your calf at the strongest point, leaving a finger between your thumb and the boot

Take your measurements and go up a size for an odd number

How to take measurements on the boot



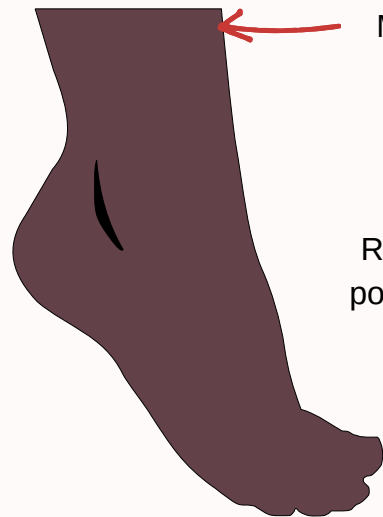
Guide des tailles demie botte espagnole

Toutes les mesures sont prises en cm

	34	35	36	37	38	39	40	41	42	43	44	45
A Tour de cheville	22	22.5	23	24	24	25	25.5	26	27	27	28	28
B Tour de mollet	28	29	30	30	31	31	32	33	33	34	35	36
C Tour du haut de la botte	31.5	32	33	33.5	34.5	35	36	37	37.5	38	39	40
D Hauteur de la botte	23.5	24.5	25	25	26	26	27	27	28	28	29	29

Nos conseils pour vous mesurer

Afin de choisir la bonne taille de botte, nous vous conseillons de prendre les mesures suivantes à l'aide d'un mètre souple



Mesurez votre mollet à l'endroit le plus fort, en laissant un doigt entre le pouce et la botte

Relever vos mesures et prendre la dimension supérieure pour un chiffre impair (par exemple, si votre mollet mesure 41cm, optez pour une taille 42).

Comment prendre les mesures sur la botte



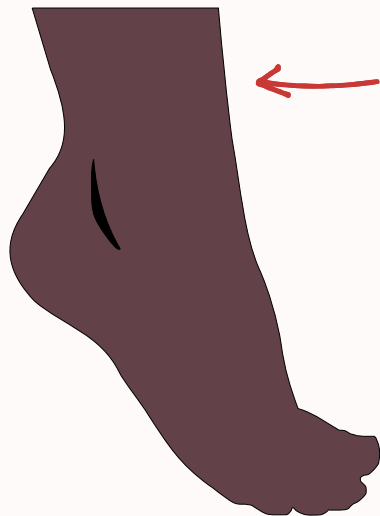
Spanish half boot size guide

All measurements are taken in inch

	2	2.5	3.5	4	5	5.5	6.5	7.5	8	9	9.5	10.5
A Ankle circumference	8.7	8.7	9	9.5	9.5	9.8	9.8	10	10.6	10.6	11	11
B Calf size	11	11.4	11.8	11.8	12.2	12.2	12.6	13	13	13.4	13.7	14.2
C Top of the boot	12.2	12.5	13	13	13.3	13.7	14.2	14.5	14.5	15	15.3	15.7
D Boot height	9	9.4	9.8	9.8	10	10	10.6	10.6	11	11	11.4	11.4

Our tips for measuring yourself

In order to choose the right boot size, we advise you to take the following measurements with a flexible tape measure



Measure your calf at the strongest point, leaving a finger between your thumb and the boot

Take your measurements and go up a size for an odd number

How to take measurements on the boot



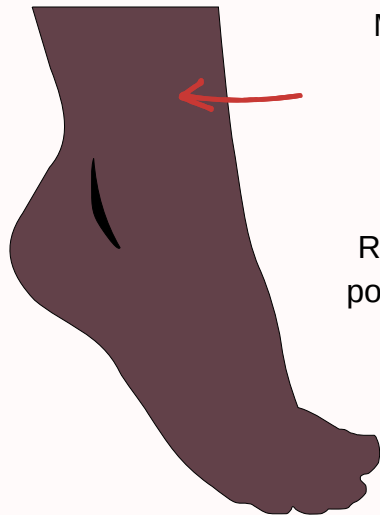
Guide des tailles botte espagnole avec élastique

Toutes les mesures sont prises en cm

	35-36	37-38	39-40	41-42	43-44	45-46
A Tour de cheville	21	22	23	24	25	27
B Tour de mollet	33	33.5	35	36	38	39.5
C Tour du haut de la botte	32	34.5	36	37	39	40.5
D Hauteur de la botte	37	38	39	40	41	43

Nos conseils pour vous mesurer

Afin de choisir la bonne taille de botte, nous vous conseillons de prendre les mesures suivantes à l'aide d'un mètre souple



Mesurez votre mollet à l'endroit le plus fort, en laissant un doigt entre le pouce et la botte

Relever vos mesures et prendre la dimension supérieure pour un chiffre impair (par exemple, si votre mollet mesure 41cm, optez pour une taille 42).

Comment prendre les mesures sur la botte



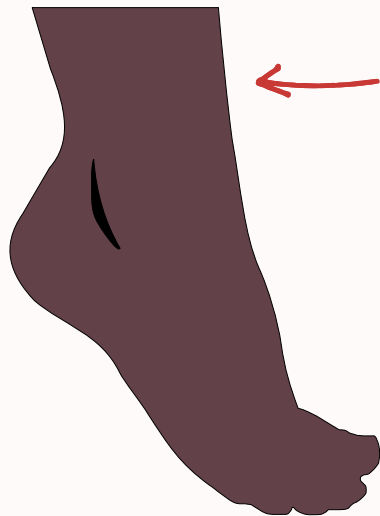
Spanish boot size guide with elastic

All measurements are taken in inch

	2.5-3.5	4-5	5.5-6.5	7.5-8	9-9.5	10.5-11
A Ankle circumference	8.2	8.6	9	9.4	9.8	10.6
B Calf size	13	13	13.7	14.2	15	15.3
C Top of the boot	12.5	13.4	14.2	14.5	15.3	15.7
D Boot height	14.5	15	15.3	15.7	16.1	17

Our tips for measuring yourself

In order to choose the right boot size, we advise you to take the following measurements with a flexible tape measure



Measure your calf at the strongest point, leaving a finger between your thumb and the boot

Take your measurements and go up a size for an odd number

How to take measurements on the boot



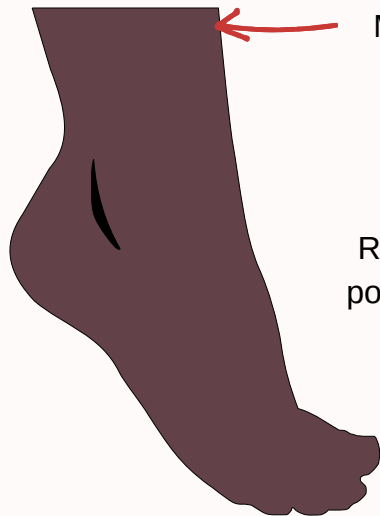
Guide des tailles botte espagnole double bride

Toutes les mesures sont prises en cm

	35	36-37	38-39	40-41	42-43	44-45
A Tour de cheville	23	24	25.5	26.5	27	28
B Tour de mollet	35.5	36	38	40	41.5	43.5
C Tour du haut de la botte	37.5	38	39.5	42	43.5	45.5
D Hauteur de la botte	37	38	40	41	42	44

Nos conseils pour vous mesurer

Afin de choisir la bonne taille de botte, nous vous conseillons de prendre les mesures suivantes à l'aide d'un mètre souple



Mesurez votre mollet à l'endroit le plus fort, en laissant un doigt entre le pouce et la botte

Relever vos mesures et prendre la dimension supérieure pour un chiffre impair (par exemple, si votre mollet mesure 41cm, optez pour une taille 42).

Comment prendre les mesures sur la botte



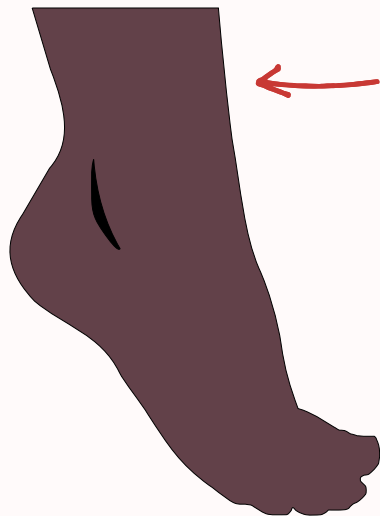
Spanish boot size guide double flange

All measurements are taken in inch

	2.5	3.5-4	5-5.5	6.5-7.5	8-9	9.5-10.5
A Ankle circumference	3.14	3.5	3.6	3.6	4	4.3
B Calf size	4.3	4.3	5	4.7	5	5
C Top of the boot	4.7	5	5	5.5	5.5	6
D Boot height	3.5	3.5	4	4	4.3	4.3

Our tips for measuring yourself

In order to choose the right boot size, we advise you to take the following measurements with a flexible tape measure



Measure your calf at the strongest point, leaving a finger between your thumb and the boot

Take your measurements and go up a size for an odd number

How to take measurements on the boot

