

Dreame 헤어 글로리 고속 헤어 드라이어

사용 설명서

dreame

사용하기 전에 이 설명서를 주의 깊게 읽고 나중에 참조할 수 있도록 잘 보관하십시오.

예방 조치

- 이 기기는 8세 이상의 어린이와 신체적, 감각적 또는 정신적 능력이 저하되었거나 경험과 지식이 부족한 사람의 경우에도 제품 사용과 관련하여 안전한 감독 또는 지시를 받고 관련된 위험을 이해할 경우 사용이 가능합니다. 어린이가 이 기기를 가지고 놀지 않도록 하십시오.
- 청소와 사용자 유지보수는 어린이가 감독 없이 수행해서는 안 됩니다.
- 신체적, 감각적 또는 정신적 능력이 저하되거나 경험과 지식이 부족한 사람(어린이 포함)은 안전에 책임이 있는 사람으로부터 기기 사용에 대한 감독 또는 지침을 받지 않는 한 이 기기를 사용해서는 안 됩니다.

- **주의**: 열 차단 장치가 우발적으로 리셋되어 위험한 상황이 발생하는 것을 방지하기 위해, 이 기기에 타이머와 같은 외부 스위칭 장치를 통해 전원을 공급하거나 유틸리티가 정기적으로 전원을 켜고 끄는 회로에 연결하지 마십시오.



경고: 이 기기를 욕조, 샤워기, 세면기 또는 물이 담긴 용기 근처에서 사용하지 마십시오.

- 이 헤어드라이어를 욕실에서 사용할 때는 전원이 꺼져 있어도 물이 가까이 있으면 위험하므로 사용 후에 플러그를 뽑아야 합니다.

- 욕실용 전기 회로에는 추가 보호를 위해 30mA를 초과하지 않는 정격 잔류 작동 전류를 갖는 잔류 전류 장치(RCD)를 설치하는 것이 좋습니다. 설치업체에 문의하십시오.

경고

- 전원선이 손상된 경우, 위험을 방지하기 위해 제조업체, 서비스 대리점 또는 전문 기술자에게 의뢰하여 교체하십시오.
- 위험을 방지하기 위해 공기 흡입구와 공기 배출구를 막지 마십시오.
- 위험을 방지하기 위해 제품 사용 중 공기 흡입구에 머리카락 등이 끼지 않도록 하십시오.
- 제품에 표시된 정격 전원 정보에 따라 헤어 드라이어를 사용하고, 위험을 방지하기 위해 범용 플러그나 다른 전압 변환기를 사용하지 마십시오.

전원 코드 및 플러그

- 전원 코드 또는 전원 플러그가 손상되거나 과열될 경우에는 화상, 감전 또는 단락으로 인해 화재가 발생할 수 있으므로 헤어 드라이어를 사용하지 마십시오.
- 전원 콘센트에 전원 플러그가 느슨하게 꽂히면 화상, 감전 또는 단락으로 인한 화재의 원인이 될 수 있으므로 헤어 드라이어를 사용하지 마십시오.
- 감전 및 부상의 위험이 있으므로 젖은 손으로 전원 플러그를 꽂거나 뽑지 마십시오.
- 감전의 원인이 되거나 단락으로 인한 화재의 위험이 있으므로 헤어 드라이어의 전원 코드를 다른 선과 묶어 사용하지 마십시오.

경고

- 감전의 원인이 되거나 단락으로 인한 화재의 위험이 있으므로 전원 코드를 손상시키거나, 개조하거나 강제로 구부리거나, 당기고 비틀거나 압박하지 않아야 하며, 그 위에 무거운 물건을 올리지 마십시오.
- 전원 코드 부위를 당겨서 전원 플러그를 뽑지 마십시오. 전원 플러그를 뽑을 때는 반드시 전원 플러그를 잡고 당기십시오. 그렇지 않으면 전원 코드가 손상되거나, 화상을 입거나, 감전을 일으키거나, 단락으로 인해 화재가 발생할 수 있습니다.
- 전원 플러그는 220-240V의 전기 콘센트에 직접 완전히 꽂으십시오. 감전의 원인이 되거나 단락으로 인한 화재의 위험이 있으므로 멀티탭 또는 연장 코드를 사용하지 마십시오.
- 사용하지 않을 때와 유지보수나 수리를 시작하기 전에는 헤어 드라이어의 플러그를 뽑아야 합니다.
- 전원 코드는 열원이나 기타 보호 기능에 영향을 줄 수 있는 곳에 가까이 두지 마십시오.

사용 및 보관

- 화상이나 감전을 입거나 단락으로 인한 화재의 원인이 될 수 있으므로 공기 배출구 및 공기 흡입구를 가리거나 이물질이 끼우지 마십시오.
- 헤어 드라이어를 물에 담그지 마십시오.
- 습한 환경에서는 이 헤어 드라이어를 사용하지 마십시오.
- 감전의 원인이 될 수 있으므로 헤어 드라이어를 건조하게 유지하십시오.
- 에어로졸(스프레이) 제품을 사용하거나 인화성 물질이 있는 곳에서는 헤어 드라이어를 사용하지 마십시오.
- 단락으로 인해 화재가 발생할 수 있으므로 전원이 켜진 상태로 헤어 드라이어를 방치하지 마십시오.

경고

- 사용 시에 감전이나 화재가 발생할 수 있으므로 이 헤어 드라이어를 습도가 높은 곳에 보관하지 마십시오.
- 감전 당하거나 다칠 수 있으므로 헤어 드라이어를 어린이나 유아의 손이 닿는 곳에 보관하지 마십시오.
- 고장으로 인한 부상이나 화재가 발생할 수 있으므로 이 제품을 직접 수리, 분해 또는 개조하지 마십시오. 고객센터 서비스 센터(www.mi.com)에 문의하십시오.
- 가열 코일이 과열되어 화재가 발생할 수 있으므로 헤어 드라이어의 전원이 켜진 상태에서 공기 흡입구를 아래로 놓지 마십시오.
- 헤어 드라이어의 본체에는 전기 부품이 들어 있으므로 물이나 다른 액체에 담그지 마십시오. 헤어 드라이어가 물에 빠진 경우에는 즉시 플러그를 뽑고 건조되었더라도 사용하지 마십시오.
- 과열 방지를 위해 이 헤어 드라이어에는 자체 재설정이 되지 않는 열 안전 차단 장치가 장착되어 있습니다. 과열로 인해 헤어 드라이어 전원이 꺼진 경우에는 전원 콘센트에서 플러그를 뽑고 식히십시오.
- 화상을 방지하기 위해 헤어 드라이어 사용 중 또는 전원을 끈 직후에는 공기 배출구와 같은 뜨거운 부위를 만지지 마십시오.
- 감전 사고가 발생할 수 있으므로 젖은 손으로 전원 플러그 또는 제품의 어떤 부위도 만지지 마십시오.
- 화상을 입거나 단락으로 인한 화재가 발생할 수 있으므로 헤어 드라이어를 애완동물에게 사용하거나 구두 또는 옷을 말리는 등 머리 건조 이외의 다른 용도로 사용하지 마십시오.

주의

오작동 또는 고장 발생 시

- 바람이 나오지 않거나, 자주 정지되거나, 내부가 과열되거나, 연기가 발생하는 등의 제품 오작동 또는 고장의 경우에는 즉시 제품 사용을 중단하고 전원 코드를 뽑은 다음 고객 서비스 센터(www.mi.com)에 문의하십시오. 이러한 상황에서 제품을 계속 사용하면 단락으로 인한 감전, 부상 또는 화재가 발생할 수 있습니다.
- 사용 중에는 공기 배출구와 공기 노즐이 뜨거워서 화상을 입을 수 있으므로 손으로 만지지 마십시오.
- 헤어 드라이어를 떨어뜨리거나 강한 충격을 가하면 감전을 유발하거나 단락으로 인한 화재의 원인이 될 수 있습니다.
- 공기 흡입구가 손상된 헤어 드라이어에는 머리카락이 끼어 손상될 수 있으므로 사용하지 마십시오.
- 화상을 입을 수 있으므로 영아나 유아에게는 헤어 드라이어를 사용하지 마십시오.

제품 특징

향온 건조 시스템, 고속 브러시리스 모터 및 음이온 헤어 케어 기술이 적용된 Dreame 고속 헤어 드라이어는 헤어 건조와 관련한 요구를 충족시킬 수 있도록 Dreame의 공기 역학 실험실에서 세심하게 설계되었습니다.

고속 브러시리스 모터

110,000rpm의 고속 브러시리스 모터가 장착된 이 헤어 드라이어는 강력한 바람을 즉시 생성하여 모발을 손상 없이 빠르게 건조시킵니다.

음이온 헤어 케어 기술

내장된 음의 백금 이온 트랜스미터는 음이온을 생성하여 모발의 양전하와 음전하를 중화시켜 정전기의 축적을 줄이고 모발이 곱슬곱슬하게 되는 것을 방지합니다.

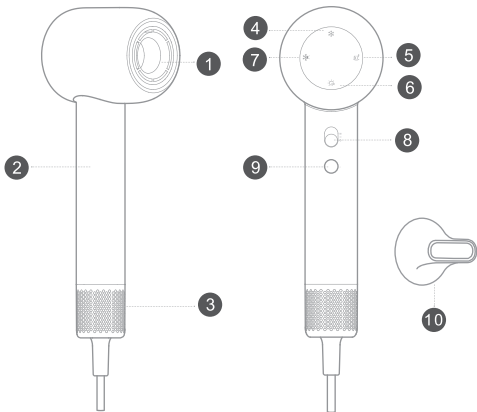
수직 모터 배치

모터를 핸들에 수직으로 배치하여 무게 중심을 낮춰 보다 편안하고 균형 잡힌 그립감을 제공합니다.

저소음 설계

모터를 최적화하여 날카로운 고주파 소음을 사람의 귀에서 감지할 수 없는 주파수로 변조하고, 동적 균형 조정과 음향 폼 추가를 통해 소음을 추가로 감소시켜 보다 나은 사용자 환경을 제공합니다.

제품 개요



1 공기 배출구

2 핸들

3 탈착식 공기 흐름 필터
위험 방지를 위해 공기 흐름 필터 없이는
헤어 드라이어를 사용하지 마십시오.

4 냉풍

5 57°로 일정

6 열풍

7 열풍/냉풍 사이클

8 전원 스위치 및 속도
설정

9 온도 버튼

10 매끄러운 노즐



이 기호는 "목욕이나 샤워 중에는 제품 사용 금지"라는 의미입니다.


사용 설명서에 수록된 헤어 드라이어, 액세서리 및 사용자 인터페이스 그림은
참고용입니다. 실제 제품은 제품 업데이트 및 개선에 따라 다를 수 있습니다.

설정

전원 스위치 및 속도 설정

위로 또는 아래로 밀어 두 속도 설정 사이를 빠르게 전환합니다.

헤어 드라이어를 전원에 연결하기 전에 스위치가 꺼져 있는지 확인하십시오.



꺼짐 (O)

낮음 (-)

높음 (=)

열풍 설정

[O 아이콘]을 눌러 다음 네 가지 온도 설정을 전환합니다.

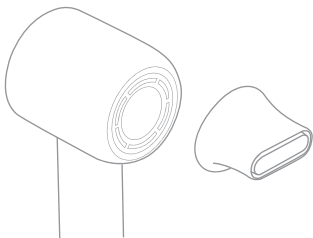
냉풍, 57°C 일정, 열풍 및 냉풍 사이클

❄	57°	☀	❄
냉풍	57°C 일정	열풍	열풍/냉풍 사이클
헤어 스타일링에 적합한 실온 수준의 바람이 나옵니다.	모발 건조 시 열로 인한 손상을 방지하는 완벽한 온도입니다.	젖은 머리카락을 빠르게 건조하는 데 적합합니다.	열풍을 7초 작동한 후, 냉풍을 5초간 작동하여 열 축적을 줄입니다.

노즐 기능 및

매끄러운 노즐 사용

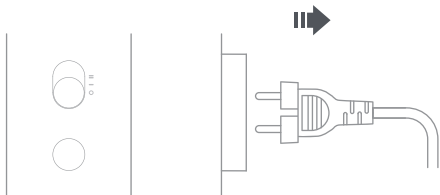
빠르고 효율적으로 바람을 집중시켜 원하는 헤어 스타일을 완성합니다.



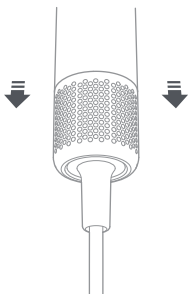
청소 및 유지관리

⚠ 필터는 이물질이 쌓이지 않고 원활한 통풍이 이루어지도록 정기적으로 청소해야 합니다.

- 필터를 청소하기 전에는 헤어 드라이어의 전원을 끄고 플러그를 뽑았는지 확인하십시오.

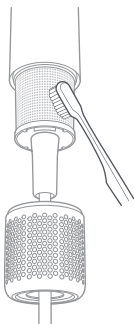


- 공기 흐름 필터는 자석 부착식입니다. 손잡이를 잡고 공기 흐름 필터를 아래로 당겨 핸들에서 분리하십시오.

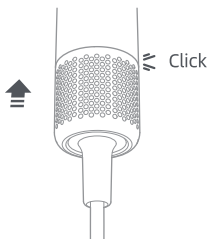


⚠ 스테인리스 스틸 필터가 올바르게 작동하지 않을 수 있으므로 물로 헹구지 마십시오.

- 보풀이 없는 마른 천, 부드러운 솔 또는 칫솔을 사용하여 공기 흐름 필터 또는 스테인리스 스틸 필터 표면의 이물질을 제거하십시오.



- 청소 후 공기 흡입구 필터를 핸들 슬롯에 끼우면서 자석이 제자리에 있고 "딸깍" 소리가 나며 장착되는지 확인합니다.



기본 파라미터

제품 이름	Dreame 헤어 글로리 고속 헤어 드라이어
모델 번호	AHD7A-WH, AHD7A-SL, AHD7A-GN AHD7A-RD, AHD7A-BK, AHD7A-RS AHD6A-WH, AHD6A-SL, AHD6A-GN AHD6A-RD, AHD6A-BK, AHD6A-RS
정격 전압	220-240V~
정격 주파수	50/60Hz
정격 출력	1600W
제품 규격	76 x 82 x 255mm
제조일	제품 포장 참조
적용 표준	IEC/EN 60335-1, IEC/EN 60335-2-23

문제 해결

일반적인 문제	가능한 원인	해결 방법
헤어 드라이어 전원이 켜지지 않음	회로 기판 손상	수리를 위해 반송
	전원이 연결되지 않음	<ul style="list-style-type: none"> 플러그가 올바르게 꽂혀 있는지 확인하고, 다시 작동시키십시오. 문제가 해결되지 않으면 수리를 위해 헤어 드라이어를 반송합니다.
표시등 점멸 경고	전원 코드 문제	<ul style="list-style-type: none"> 공기 배출구/공기 흡입구에 이물질이 있는지 확인하고, 제품이 냉각될 때까지 기다렸다가 다시 제품을 작동하십시오. 문제가 해결되지 않으면 수리를 위해 헤어 드라이어를 반송합니다.
내부 코일이 빨강게 닳아 오름	공기 배출구 또는 공기 흡입구 문제	
온도 설정 표시등이 작동하지 않음	마더보드 손상	수리를 위해 반송
표시등 오류		
버튼이 작동하지 않음	버튼 손상	
전원 코드/플러그 과열	전원 코드 손상	
사용 중 타는 냄새	내부 구성 요소 손상	

Dreame 고속 헤어 드라이어 성능 오류 목록

이름	성능 오류
Dreame 고속 헤어 드라이어	<ol style="list-style-type: none">1. 전원 스위치가 작동하지 않음2. 열풍 모드에서 냉풍이 나옴3. 헤어 드라이어는 작동하지만 표시등이 켜지지 않음4. 헤어 드라이어의 냉풍, 온풍, 열풍 또는 냉풍/열풍 사이클이 작동하지 않음5. 헤어 드라이어 내부 코일이 빨갱게 달아오른 상태로 연기가 발생함

제품 보증 카드

사용자 이름	
배송 주소	
연락처 번호	
제품 이름 및 모델 번호	
제품 일련 번호	
구입일	

수리 기록

	문제 및 교체 부품에 대한 설명	수리일	수리 센터
1			
2			

사용자 설명서 버전 번호: V1.0

서비스 웹사이트: <https://global.dreametech.com/ru>

제조사: Dreame Trading (Tianjin) Co., Ltd.

주소: Room 2112-1-1, South District, Finance and Trade Center, 6975 Asia Road, Dongjiang Bonded Port Area, Tianjin pilot Free-Trade Zone, Tianjing China