


OLIKA  
FAKTA

OLIKA



Jennifer Wegerup

# KOLL PÅ FOTBOLL

Bild: Jenny Karlsson



# KOLL PÅ FOTBOLL

Text: Jennifer Wegerup

Illustration: Jenny Karlsson

Form: Linda Boodh

# INNEHÅLL

## FÖRSNACK .....s. 10

BOLLEN ÄR RUND  
VÄRLDENS STÖRSTA SPORT  
FOTBOLL ÄR OCKSÅ MAKT  
MEN OM FOTBOLL INTE KÄNNES  
SÅ ENKELT?  
GEMENSKAP OCH GLÄDJE!

## KAPITEL 1 UTRUSTNING .....s. 16

FOTBOLLSSKOR  
BENSKYDD  
SHORTS, TRÖJA, STRUMPOR OCH  
TRÄNINGSOVERALL  
MATCHSTÄLL  
MÅLVAKTSHANDSKAR  
TRÖJNUMMER  
VATTENFLASKA  
BOLLEN

## KAPITEL 2 PLANEN .....s. 24

PLANEN  
PLANENS STORLEK

SIDLINJER, LÄNGDSIDOR, KORTSIDOR  
OCH MÄLLINJE  
PLANHALVOR OCH MITTLINJE  
AVSPARK  
BYTA PLANHALVA  
SINGLA SLANT  
MITTCIRKEL  
MÅLBUR  
MÅLET BESTÅR AV ...  
HUR KÄNNES DET ATT SITTA  
PÅ BÄNKEN?

## KAPITEL 3 LAGET OCH ALLA POSITIONER ...s. 36

LAGDELARNA  
MÅLVAKT  
FÖRSVARET OCH BACKARNA  
BACKARNA FÖLJER MED  
YTTERBACKAR OCH MITTBACKAR  
MITTFÄLTET OCH MITTFÄLTARE  
YTTERMITTFÄLTARE OCH  
INNERMITTFÄLTARE  
TAPPA SPELET PÅ MITTFÄLTET  
ANFALLARE

YTTER  
CENTER  
AVBYTARE  
TRÄNARE - EN ELLER FLERA  
LAGLEDARE  
MATERIALFÖRVALTARE ELLER  
MATERIALARE

## KAPITEL 4 SPELTID .....s. 48

TVÅ HALVLEKAR  
TRE PERIODER  
HALVTID  
TILLÄGGSTID  
FÖRLÄNGNING  
STÄLLA UPP LAGET  
SPELSYSTEM  
SPELSYSTEM I SIFFROR  
POÄNG I SERIER OCH CUPER  
HÅLLA NOLLAN  
KVITTERA  
BORTA BRA, HEMMA BÄST  
ÅTTONDEL, KVART, SEMI OCH FINAL  
DOMAREN  
RÖTT ELLER GULT KORT?  
PUBLIKEN - DEN TOLFTE SPELAREN  
HEJARKLACK  
ALLTID PEPP - DEN GYLLENE REGELN

## KAPITEL 5 AVSPARK .....s. 60

ÄR DET ÄNTLIGEN DAGS ATT SPELA?  
SKJUTA  
PÅ TRÄNINGEN  
LOBB  
VOLLEY  
DRIVA, DRIBBLA, FINTA  
ÖVERSTEGSFINT  
KLACKA  
PASSA  
BREDSIDA  
UTSIDA  
TVAFOTAD  
TÅPAJ  
NICKA  
OTÄCKT?  
OM MAN NICKAR IHOP, DÅ?  
BRUTA  
GA PÅ OCH NÄRKAMP  
STENHÄRT  
DÄMPA  
BRÖSTA  
KNÄA  
RUMPA DÅ?

## KAPITEL 6 ATT TRÄNA MED BARN .....s. 72

LÅT ALLA TRÄNA MED BOLL  
SKAPA MYCKET TRÄNINGSTID  
SKAPA JÄMNA LAG  
GÖM ALLA SPELTID  
BERÖM ALLTID OCH BERÖM MYCKET  
VARA EN SCHYSST SPELARE  
KONSTRUKTIV KRITIK I EFTERHAND  
VUJNA BESTÄMMER  
GÖR FANTASI OCH LEK  
BARN ÄR OLIKA  
BYGG LAGKÄNSLA  
TUFFA TAG FÖR ALLA  
ONT ÄR INTE SAMMA SOM FARLIGT  
TITTA PÅ FOTBOLL OCH KLIPP  
TRÄNINGSPAPPAR  
LEDARE TAR UT LAGET

## KAPITEL 7 OCH SÅ LITE REGLER .....s. 82

SPELA I ALL ÅRA MEN INGEN MATCH  
UTAN DOMARE OCH REGLER  
MÅL  
SJÄLVMÅL  
OFFSIDE

## OFFSIDEFÄLLA VAR DET OFFSIDE ELLER INTE!?

INKAST  
INSPARK  
UTSPARK  
UTKAST  
FRISPARK  
DIREKT FRISPARK OCH INDIREKT  
FRISPARK  
MUR  
STRAFF  
SOLKLART MÅL, ELLER HUR?  
GULT KORT  
LINDRIG UTVISNING  
RÖTT KORT  
FÖR HART DÖMT! NEJ,  
FÖR MESIGT DÖMT!

## KAPITEL 8 FATTA SNACKET .....s. 100

SÅ MÅNGA UTTRYCK, SÅ MÅNGA  
SPECIELLA ORD  
DEFENSIVT SPEL  
OFFENSIVT SPEL  
TACKLA  
GLIDTACKLA  
NYCKELSPELARE

LAGKAPTEN  
TAKTIK  
DEMONTRÄNARE  
MÅLTJUV  
SKAPA LUCKOR  
SÄTTA DEN I KRYSSET  
KROSSBOLL  
VÄNDA SPELET  
RENSA  
HÖG PRESS  
SÄTTA PRESS PÅ BOLLHÅLLAREN  
CYKELSPARK  
TRÄNINGSMATCH  
LANDSKAMP  
SPELA RUNT  
VÅRDA BOLLEN



## KAPITEL 9 SPELFILOSOFI OCH SPELSYSTEM ...s. 110

FÖRBUNDSKAPTEN  
BREDDA  
TA DJUP  
HÅLL DIN SPELARE -  
MARKERA - TÄCK  
BACKA HEM, JOBBA HEM  
ASSIST OCH INLÄGG  
UPP MED LAGET

TA STOLPEN  
BOLLHÅLLARE  
SNETT, INÅT, BAKÅT  
LAGET BLIR FÖR LÅNGT  
SPELA BOLLEN!  
KONTRA  
TITTA UPP!  
RÖRELSE!  
ÖVERLÄMNING  
HÅLL ERA POSITIONER  
GÅ PÅ RETUR  
TVÅA PÅ BOLLEN  
MÖT BOLLEN!  
SLUTSIGNAL

## ORDLISTA ...s. 122

FÖRSNACK





## BOLLEN ÄR RUND

Det är bara ett av alla talesätt kring fotbollen, som betyder att bollen kan rulla åt alla håll, allt kan hända. Det är därför fotboll är så spännande.



*Jag spelade själv fotboll i 17 år, från första gången i IF Böljan till division 1 som högst. Jag har sedan under mina hittills 24 år som journalist bevakat fotboll i EM, VM, OS och italienska Serie A, franska Ligue 1, engelska Premier League samt Champions League. Sedan flera år tillbaka tränar jag mina döttrar i fotboll.*

Den här boken är för dig som redan spelar, eller som vill börja spela. Eller för dig som är nyfiken på att lära dig mer och ha roligare när du tittar på fotboll. En bok du kan plocka fram när du inte minns vad rött kort betyder eller hur reglerna för offside ser ut.

## VÄRLDENS STÖRSTA SPORT

Fotboll är världens största sport, sett både till antalet utövare och följare. Enligt det internationella fotbollsförbundet FIFA fanns det 2014 hela 265 miljoner spelare med licenser i världen. Det är lika mycket som Sveriges befolkning 26 gånger! Och då har vi inte ens räknat dem som bara spelar och njuter i stunden: på gårdsplaner, stränder, gator. I alla hörn av världen. Verkligen alla, oavsett kön, ålder eller könsidentitet kan ha roligt med fotboll!



*Fotbollen lärde mig att bli tuff, att ta smällar, både bildligt och bokstavigt. Senare i livet, även när jag skrivit om annat än sport, som nyheter och politik, har jag haft nytta av att ha lärt mig kämpa och ta för mig, och samtidigt kunna arbeta i lag.*

## FOTBOLL ÄR OCKSÅ MAKT

Många viktiga handslag och stora beslut tas, i och runt fotbollen. Nätverken är mäktiga, på allt från kommunal till internationell nivå. Jag skulle önska att fler kvinnor klev in i fotbollens värld, både lokalt och högre upp i organisationerna och lagen. Och fick ta del av magin men också makten. Glädjen.



## MEN OM FOTBOLL INTE KÄNNES SÅ ENKELT?

Det är lätt att känna sig utanför för den som inte är insatt, när fotbollstermerna haglar och experttyckare pratar från läktare och i tevesoffor. Men vad kan du göra om du är sugen på att börja träna ditt barn eller göra en insats för traktens ungdomar men känner att du inte vet något om fotboll? Eller bara vill hänga med bättre när du tittar på matcher? Om du vill förstå snacket, reglerna och spelets grunder, hur gör du för att snabbt och enkelt lära dig det viktigaste? Tränarkurser är bra, att titta på fotboll på tv och i verkligheten är också utmärkt. Men det kräver tid. Med *Koll på fotboll* vill jag ge dig som läser en enkel guide till fotbollens värld. En grund att stå stadigt på, eller bygga vidare ifrån.

## GEMENSKAP OCH GLÄDJE!

Fotbollens skönhet är just gemenskapen och enkelheten: fram med en boll och kör bara!



*Hela min barndoms långa vintrar spelade mina syster och jag fotboll hemma i vår trånga tambur. Våra skott pajade värmeelementet, men vad vi hade kul och vad bra vi blev!*



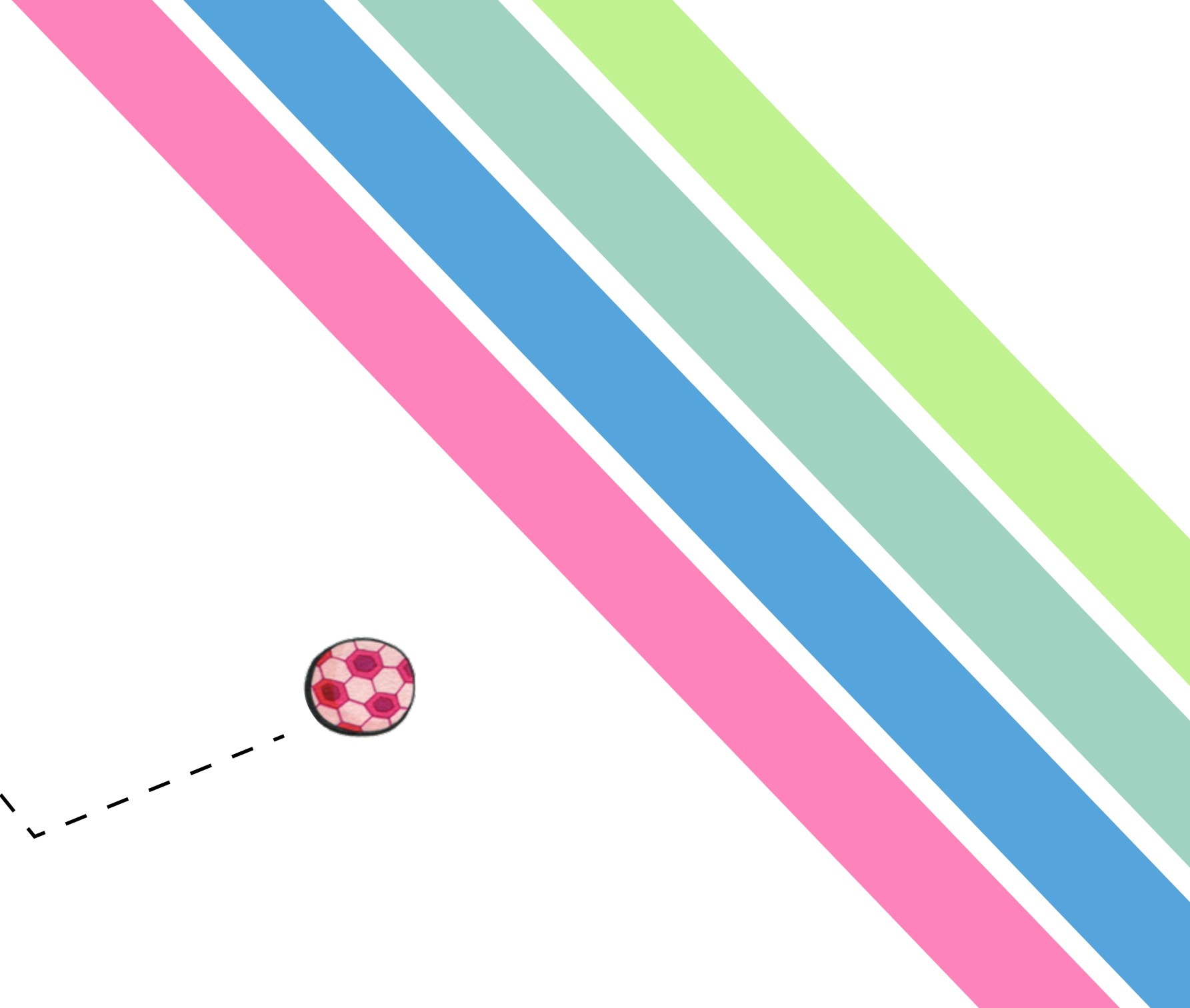

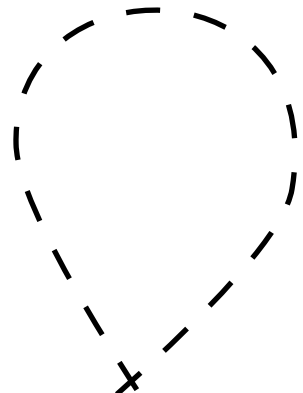
Jennifer Wegerup

Fotboll är en vetenskap i sig, med alla spelsystem och teorier, sin rika historia och matcher som pågår – någonstans i världen, hela tiden. Så häng med. Bollen är rund och den är i rullning!

**PSST!**  
Det finns ett index längst bak i boken. Är det något du inte hänger med på, som vad kryss eller gult kort betyder, kolla i det. Annars håll ut, det klarnar vartefter!



# 1. UTRUSTNING







## VAD BEHÖVER JAG HA PÅ MIG?

En vanlig fråga oavsett vilken sport du ägnar dig åt. Det fina med fotboll är att det inte är en sport som kräver dyr utrustning.

### FOTBOLLSSKOR

Skorna är det viktigaste och det som kostar lite mer. Fotbollsskor ska sitta tajt, så att känslan blir bra när man skjuter, dribblar och passar. Därför ska den som ska ha skorna vara med och prova. De ska inte vara för små, men inte heller ska de vara skor att växa i, eller skor som ska sitta lite löst med extra utrymme framme vid tårna. Skorna varierar också beroende på vilket underlag man spelar på, men det finns bra skor som passar på både gräs som grus och konstgräs. På högre nivå, och ju äldre spelarna blir, desto viktigare blir det att välja skor med dobbor anpassade för ett visst underlag.



### KOM IHÅG

Putsa och sköt skorna! Med rätt omsorg varar de längre. Och så luktar det så gott. En typisk fotbollslukt, blandat med gräs, liniment och svett.



*Jag minns mina första fotbollsskor. Det var i augusti 1979, jag skulle fylla sju år och börja skolan. Jag hade gjort några träningar och älskat det. Men jag var tveksam. Till slut fick mina föräldrar mig att prova mer och sedan var jag fast, helt förälskad i fotbollen. Nu fick jag mina skor, svarta med ljusgröna ränder och pappa smorde in dem, putsade dem, knöt dem. Mitt lag IF Böljan tränade alltid på gräs och skorna hade dobbor. Jag kände mig så proffsig.*

### BENSKYDD

Fotboll är en tuff sport. Det kan göra väldigt ont att få en spark på benet. Benskydd är därför lika viktigt på träning som på match. De finns i en rad olika storlekar för att passa alla olika ben.



## SHORTS, TRÖJA, STRUMPOR OCH TRÄNINGSOVERALL

Ja, så mycket mer behöver man inte. Bra om strumporna inte är för stora just med tanke på att skorna ska sitta tajt på foten.

## MATCHSTÄLL

Det vill säga tröja, byxa och fotbollsstrumpor som det ska spelas match i. Matchställ kan klubbarna stå för, åtminstone matchtröjorna.

## MÅLVAKTSHANDSKAR

Målvakten behöver bra handskar i rätt storlek och med fast grepp.

En keps vid soliga matcher, så att målvakten ser ordentligt, behövs också. Samt gärna byxor som är vadderade på höfterna och knäna. Då gör det mindre ont att slänga sig på marken vid tjuguså räddningar.

” En gång när jag var ungefär 12 år ställde jag upp i en cupmatch då vår målvakt inte kunde. Då jag inte var målvaktstränad tog jag inte emot bollen på rätt sätt. Vi mötte Astrio från Halmstad och deras stjärnanfallare, Jenny Stierna, sköt stenhårt. Jag tog bollen, armen vek sig och det gjorde så ont. Jag hade fått en spricka i armen ... Att stå målis är ett tufft jobb!



## TRÖJNUMMER

Alla tröjorna i matchstället har ett nummer. I serier som Allsvenskan och i landslaget har spelarna alltid samma nummer. I andra lag kan det variera från match till match. Men målvakten har alltid nummer 1 på sin tröja. Vilket nummer är ditt favoritnummer?

### VISSTE DU ATT ...

På match har målvaktens tröja en annan färg än utespelarnas. Det är för att målvakten har en egen roll, och därför måste synas ordentligt. Målvakten har också alltid nummer 1 på sin tröja.



## VATTENFLASKA

Ja, och så en vattenflaska! Skriv ditt namn på den så hittar du den enkelt i högen av flaskor. Svårare än så är det inte. Dags att springa in på planen!

**BOLLEN**

Har vi inte glömt det viktigaste? Nej då. Vi har koll på bollen. Hur fotbollen ser ut har utvecklats mycket sedan de gamla tunga läderkulorna, som bollarna ofta kallades förr. Även i dag kan den vara gjord av läder men också av exempelvis vinyl. Bollar görs från storlekarna 1 till 5 och utvecklingen av bättre och bättre bollar är rena vetenskapen. Vuxna spelare lirar med 5:an medan barnlag spelar med storlek 3 eller 4. Vilken skulle du vilja spela med?

**FRÅGA: Men varför heter det egentligen fotboll?**

**SVAR:** Det är lätt att tro att det kommer av att fotboll spelas med foten. Men så är det inte. Namnet kommer ifrån att människor spelade "till fots", till skillnad från att till exempel spela sittandes på en hästrygg.

**KOM IHÅG**

Pumpa bollen! Det är viktigt att bollarna är rätt pumpade för att röra sig rätt genom luften och på marken. Passa också på att märka bollarna med namn, det är lätt hänt att de kommer bort annars. För bollen är ju rund, som sagt.

**FRÅGA: Men är bollen verkligen helt rund?**

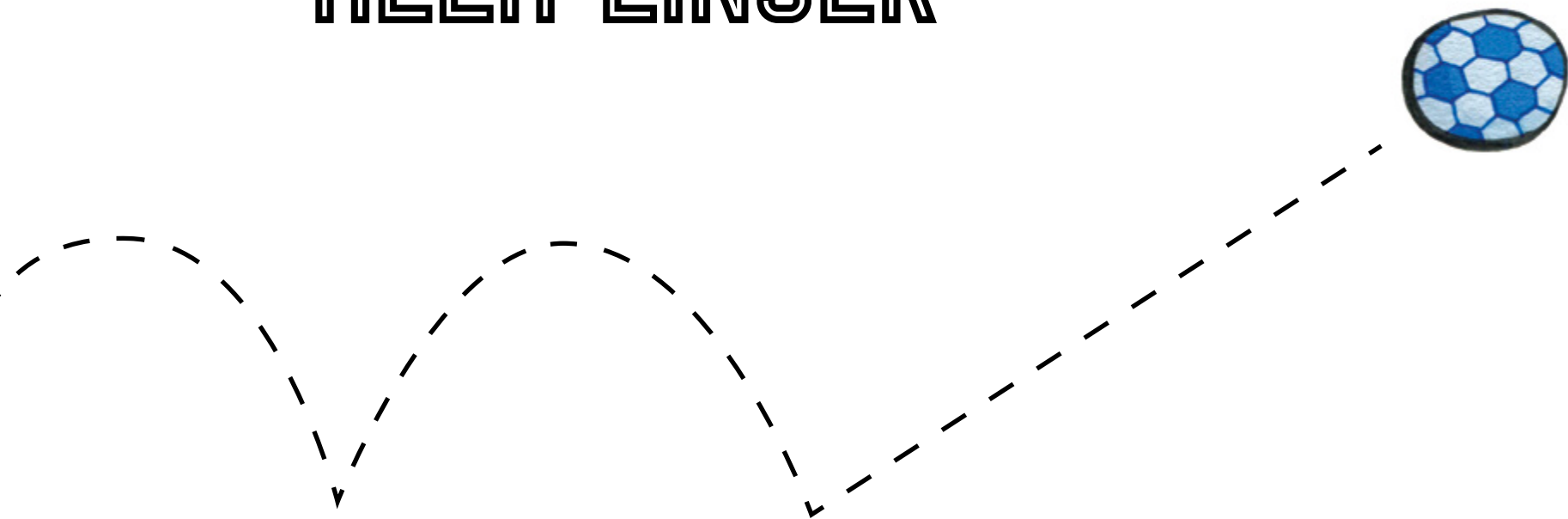
**SVAR:** Den är rund, men inte klotrund. Det är inte möjligt att tillverka en helt klotrund boll. Men den rullar ju bra ändå!

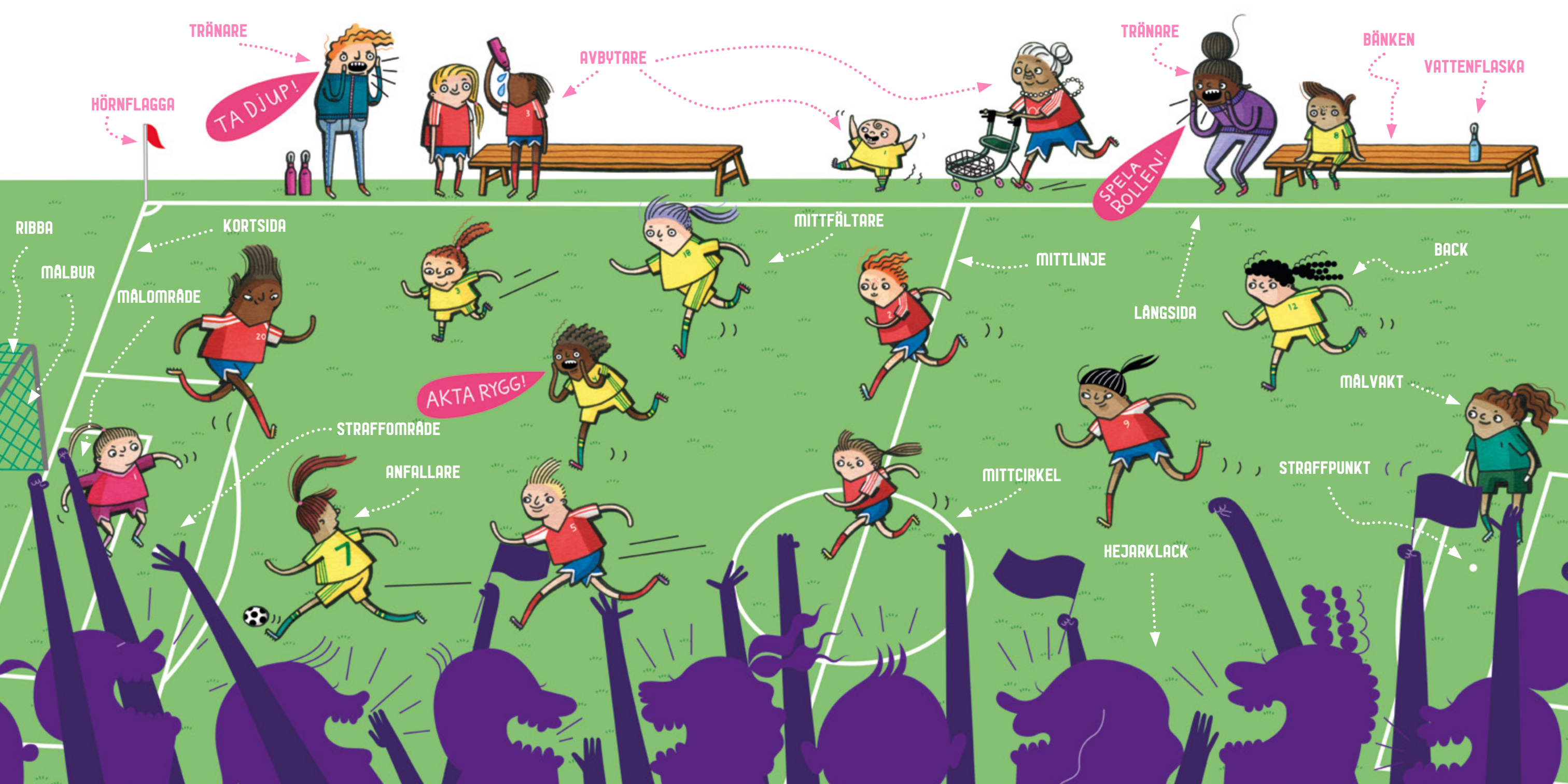
I vår bil var det alltid fullt med bollar i bagageutrymmet, och bollar har alltid varit en del av mitt liv. Jag var bara några dagar när jag fick min första boll, en gul stor boll med olika lags symboler på. Den hade jag kvar jättelänge.

**VISSTE DU ATT ...**

Det finns Rättvisemärkta fotbollar. Det betyder att bollarna är tillverkade på ett schysst sätt. Håll utkik efter sådana!

## 2. PLANEN, MÅLET OCH ALLA LINJER





TRÄNARE

HÖRNFLAGGA

TA DJUP!

AVBYTARE

TRÄNARE

BÄNKEN

VATTENFLASKA

SPELA BOLLEN!

RIBBA

KORTSIDA

MITTFÄLTARE

MITTLINJE

BACK

MÅLBUR

MÅLOMRÅDE

LANGSIDA

AKTA RYGG!

STRAFFOMRÅDE

MÅLVAKT

ANFALLARE

MITTCIRKEL

STRAFFPUNKT

HEJARKLACK



## PLANEN

Där ligger den, som en öppen famn och väntar på alla spelsugna. Men, vad betyder alla linjer och fyrkanter och cirklar? Följ med längs planen så klarnar det snart!

## PLANENS STORLEK

Det finns 17 regler kring hur en fotbollsplan ska se ut. Men vi som älskar sporten vet att det är lika härligt att spela på en sommaräng, eller ett litet torg. Nåväl, tillbaka till reglerna: en fotbollsplan måste vara rektangulär. Den ska vara mellan 45 och 90 meter bred och 90 och 120 meter lång. Sedan finns flera andra mått, för målburarna, mittcirkeln och annat, men det kommer sedan. Nu handlar det bara om planens olika delar.

## SIDLINJER, LÅNGSIDOR, KORTSIDOR OCH MÅLLINJE

Linjerna som ramar in planen kallas för sidlinjer. Planen delas också upp i långsidor och kortsidor. Långsidorna är de två längre sidorna av rektangeln. Kortsidan de två kortare.

Mållinjen är linjen på kortsidan. Den kan också kallas kortlinje. Ibland säger man också förlängda mållinjen.

## PLANHALVOR OCH MITTLINJE

Planen består av två halvor som delas på mitten. Den linje som delar upp kallas för mittlinjen.

## AVSPARK

Vid match får varje lag en planhalva och vid avspark, det vill säga när matchen startar, måste laget ha alla sina spelare på sin planhalva.



*Min syster Jill började spela hos oss redan som tvååring och blev en väldigt bra spelare. När hon var 18 år gjorde hon mål tre sekunder efter avspark. Hon fick bollen direkt och slog till med ett fantastiskt långskott, det var medvind och det blev mål. Där och då var det världens snabbaste mål och hon hamnade på bland annat Kvällspostens löpsedel.*

## BYTA PLANHALVA

Det är alltid en paus i matchen när halva tiden – en halvlek - har gått. Efter det byter lagen planhalva. För barn och unga är det istället tre perioder, och då spelar de två perioder på en planhalva och en period på den andra. Vilken planhalva man börjar på avgörs när lagkaptenerna vid matchstarten hälsar på domaren. En lagkapten utses i varje match, på högre nivå är det ofta samma spelare och gärna en ledartyp som ska mana på och peppa laget. Lagkaptenen bär en kaptensbindel på vänstra armen vid match.

**SINGLA SLANT**

Det enklaste sättet att bestämma vem som får vilken planhalva är att singla slant. Det lag vars lagkapten vinner slantsinglingen får välja planhalva. Det lag som inte fick välja planhalva får istället ta avsparken, de får alltså börja matchen.

**FRÅGA: Spelar det någon roll vilken planhalva ett lag börjar spela på?**

**SVAR:** Jo, det kan det faktiskt göra. När yngre spelare är planerna ofta av olika kvalitet. Ibland kan en planhalva luta, det kan slutta rejält åt något håll och då rullar bollen fortare och lättare, där det är lite "nerförsbacke", även om det knappt syns för ögat. Det kan betyda en del, särskilt om spelarna är trötta i andra halvlek. Är solen stark och på väg ner kan det vara bra att få den i ryggen i första halvlek, inte minst för målvaktens skull. För även om målvakten har keps är det jobbigt att få solen i ögonen. Spelar du kvällsmatch kan solen sedan redan ha gått ner i andra halvlek. Vinden kan också påverka mycket. Där jag växte upp i Falkenberg kunde det blåsa så hårt att vi fick in en massa långskott i mål när vi hade medvind. Bollarna bara lyfte och flög. I hård motvind kunde vi däremot på riktigt få kämpa för att komma över mittlinjen. Då var det bäst att välja att ha motvind i första halvlek, om vi vann slantsinglingen. Hade man otur kunde dock vinden ha mojnät i paus... Man ska inte överdriva betydelsen av planhalva men under speciella omständigheter kan det alltså spela viss roll.




**MITTCIRKEL**

Mitt på mittlinjen ritas mittcirkeln upp. Det är här spelet startar när matchen börjar, och sedan igen efter pausen i halvtid. Varje gång ett lag gör mål måste bollen tas till mittcirkeln för en ny avspark. Det är det lag som släppt in målet som då gör avspark. Hur går avsparken till? Vi återkommer till det!

**MÅLBUR**

”Sassa, brassa, mandelmassa, vi vill höra nätet rassla ...”.

Ja, vem vill inte det? Målburarna i fotboll finns i olika storlekar, beroende på ålder på spelarna och därmed även antal spelare på planen och planstorlek.

**MÅLET BESTÅR AV ...**

- ... **TVÅ STOLPAR** som är lodräta.
- ... **RIBBA** Den horisontella ribban ligger på stolparna.

**FRÅGA:** Vem är det som har bestämt hur stora målska vara?

**SVAR:** Det har varierat över tid. Nu finns det regler från FIFA (internationella fotbollsförbundet) som gör att det blir lika i alla länder.

**... MÅLOMRÅDET**

Det finns två fyrkanter runt målburen, en inre, som är närmast målet, och en yttre, som är lite längre ut mot planen. Det är den inre som kallas för målområde.

**... STRAFFOMRÅDET**

Den yttre fyrkanten kallas för straffområde. Låt oss säga att två lag spelar, lag röd och lag gul. Vi befinner oss på lag guls planhalva och därmed i lag guls straffområde. Om någon i lag gul fäller en spelare från lag röd i straffområdet dömer domaren till straff. Det blir även straff om lag gul tar med handen, eller armen på något sätt, i sitt straffområde. Det kallas för hands. Straffområdet är alltså väldigt viktigt att hålla koll på, både för spelare, domare och publik!



**... STRAFFPUNKTEN**

En straff ska alltid slås från straffpunkten. Bollen läggs upp på den. När straffen ska slås får bara målvakten och spelaren som slår straffen vara i straffområdet. Alla andra spelare ska vara på rätt avstånd utanför straffområdet. Det är därför det finns en cirkelbåge, uppritad precis utanför straffområdet. Den visar vilket avstånd som ska hållas fram tills straffen slås.

**... HÖRNFLAGGOR**

Placerade i planens fyra hörn och markerar var hörnor ska slås. På många planer i barn- och ungdomsfotboll finns inga hörnflaggor uppsatta. Men i större sammanhang måste det alltid finnas flaggor.

**... AVBYTARBÄNKEN**

På avbytarbänken sitter de som inte börjar spela när matchen startar. Här sitter också tränaren och lagledningen, fast tränaren är ofta uppe och går och ropar instruktioner till laget.

**FRÅGA: Vad är en läktare?**

**SVAR:** Det är platserna, där publiken sitter. Det är inte alltid det finns en läktare, speciellt inte för barn och unga, då står publiken bredvid planen.

**HUR KÄNNS DET ATT SITTA PÅ BÄNKEN?**

Jag minns hur jag som 16-åring åkte med damlaget på match. Vi satt på en buss i två timmar. Jag bytte om, värmdes upp, laddade för spel och satt sedan på bänken hela matchen. På hemvägen var jag trött och sur och tvungen att plugga dessutom. Men då kom min tränare, Janne, bak till mig i bussen och sa: "Du har varit jätteviktig för laget i dag. Vi måste ha bra spelare som är redo att hoppa in och kan sitta på bänken med gott humör och stödja laget. Du är ung och din chans kommer att få spela från start. Så deppa inte."

**VISSTE DU ATT ...**


På många planer där barn och unga spelar finns inga avbytarbänkar utan alla står vid sidlinjen på långsidan. Förr i tiden var avbytarbänken ofta bara en obekväm plank på några stolpar. När det spelas på högre nivå, som EM och liknande, är det ofta sköna, uppvärmda säten, med klubbarnas emblem på. Inte helt fel!

## Författare



Jennifer Wegerup är författare och journalist. Hon skriver och rapporterar mycket om fotboll för SVT, Expressen och italienska Gazzetta dello Sport. *Koll på fotboll* är hennes elfte bok för OLIKA. "Det var så roligt att skriva den här boken då jag påmindes om fotbollens alla härliga uttryck och begrepp. Jag vill öppna fotbollens fantastiska värld för alla! Ju mer du kan om fotboll desto roligare är det att följa med barnen på träning och match, eller att kolla fotboll på teve. Fotbollens värld är också maktens värld, och därför vill jag att vi blir fler kvinnor där. För att ta det klivet behövs kunskap, som jag vill ge på ett enkelt sätt i den här boken."

## Illustratör



Jenny Karlsson är illustratör och bor i Göteborg. "Jag spelade själv fotboll när jag var runt åtta år i Vallens IF. Jag gillar att det är så mycket fart i fotbollsbilder, det blir så livfullt och intressant! Det roligaste med att göra *Koll på fotboll* var att spegla alla de som kan och vill spela fotboll. Och att teckna alla långa fotbollsben med små fotbollsskor förstås!"

## Böcker i OLIKA:s serie fotbollstjärnor

Kapitelböcker fotboll  
ca 5-9 år



Satsa allt, Olivia!



Bästa målet, Olivia!



Vilket skott, Olivia!



Snygg räddning, Hedvig!



Du tar den, Hedvig!



Kom igen, kämpa!



Ta chansen, Charlotte!



Där satt den!



Rakt i krysset, Kosse!



Värsta målet, Kosse!



Passa bollen! ropar Kosse



Snygg fint, Therese!



Rött kort, Therese!



Backa hem, Nilla



Gå på mål, Marta


Kapitelböcker  
ca 9-12 år

## Fler böcker för barn i skolåldern

Silverdelfinen Lättläst  
ca 5-9 år



Hokus pokus: Häxa i läxa



Malva och hästarna



Modigt med Vilma & Loppan



Du är en stjärna Amy Jönsson!



Vem är här i Abel Svensson?



Ett jobb för Nora Henriksson



Pardis Moradi är här!



Trolleri med Karam Nadjar

Lättlästa kapitelböcker  
ca 9-2 år



Allt mod jag har



Isporten: Mörkt vatten




Isporten: Andra sidan



Isporten: Fångade



Isporten: Elden kommer



Spionen på Spökskolan



Mumien på Spökskolan

Ladda ner  
**BOKHANDLEDNINGAR**  
kostnadsfritt på  
**olika.nu**

Fördjupa läsningen  
och ställ normkreativa  
frågor.

OLIKA  
FAKTA

**H**ur ska fotbollsskorna sitta och vad betyder det att göra en glidackling? När får någon rätt kort och hur vet du när det är offside?

*Koll på fotboll* är boken för dig som spelar fotboll eller vill börja spela. Den passar även utmärkt till alla vuxna som peppar sina barn och vill kunna följa med i spelet och fotbollssnacket. Enkelt förklarat av journalisten och fotbollsexperten Jennifer Wegerup. Häng med! Bollen är rund och den är i rollning!



ISBN 978-91-88613-13-4



9 789188 613134



Trycksak  
3041 0971



barnböcker ut & in  
ut med stereotyper – in med möjligheter!

**OLIKA**  
FÖRLAG