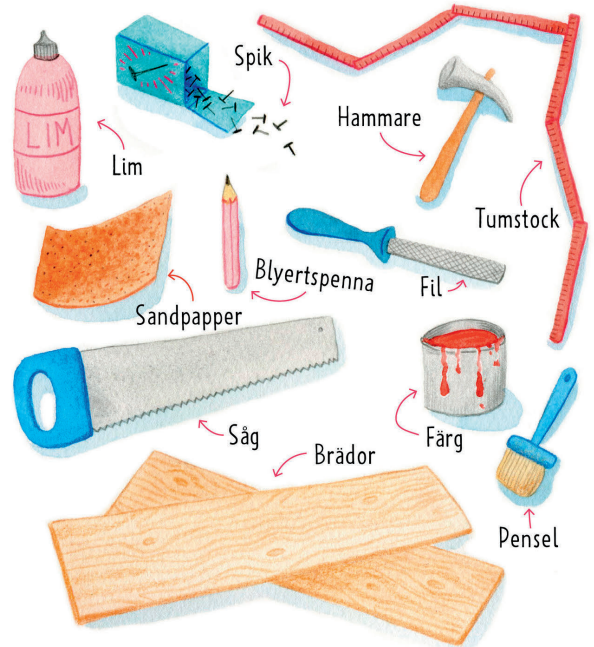



Gör som Lo - bygg en lådstol!

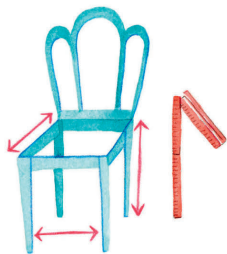
Vill du också bygga en lådstol? Så här gör du!



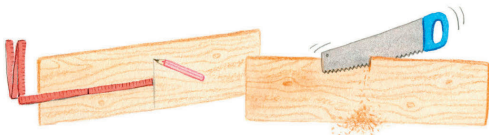
Gör så här!



1. Ta bort sitsen från stolen.




2. Mät stolens sidor med tumstocken.




3. Mät brädorna så de blir lika långa som stolens bredd, rita med pennan.

4. Såga brädorna lagom långa.



5. Spika fast botten. Ibland behöver man limma också.



6. Spika fast brädorna på stolens sidor med hammaren.



7. Om det finns vassa kanter så kan du slipa bort dem med sandpapper eller med en fil.



8. Om du vill, måla i din favoritfärg!

Ut med stereotyper - in med möjligheter!
olika.nu

Lo räddar en stol är skriven av Sarah Vegna och illustrerad av Alaya Vindelmann