



lifefactory®

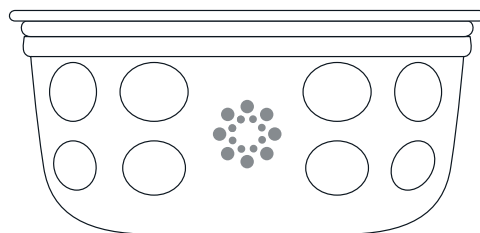
CARE AND USE GUIDE

Glass Food Storage

EN

General Care:

- Before first use, and as soon as possible after each use, wash all parts with warm, soapy water. Rinse all parts thoroughly and allow time to dry.
- Clean carefully to avoid scratching or chipping glass.
- DO NOT use abrasive cleaners or scrubbers since they may scratch or chip the glass.
- DO NOT use bleach or cleaners containing chlorine on any parts of the product.
- For hard-to-remove foods, soak in warm, soapy water.
- This product is top-rack dishwasher safe; however, hand washing is recommended as the dishwasher uses harsher detergents and hot water that may affect the appearance of your product.
- Contents should not be left in the container for longer than 24 hours. As soon as possible after each and every use, wash all parts with warm soapy water. Rinse all parts thoroughly with clean water. Allow all parts to dry completely prior to next use or storage.
- Residual liquids, foods, or other contents may become trapped between product components, such as lid parts, container parts, sleeve, gaskets (flexible band around lid). Although this product is top-rack dishwasher safe, hand washing is recommended to ensure that these parts of the product are thoroughly cleaned.
- The entire storage container is refrigerator, freezer and dishwasher safe. The glass and silicone sleeve are microwave safe. The glass and silicone sleeve are oven safe up to 425 degrees Fahrenheit.



To Use

- To attach lid, press lid into place, then pull tab in sleeve over hook of lid on both sides.
- Silicone sleeve does not need to be removed. If you wish to remove the sleeve, its comes off best with warm soapy water.
- Use caution when taking the silicone sleeve off or replacing it as the glass may be slippery to handle when using warm soapy water.

Warning

- DO NOT use this product in a broiler, on stovetop, in a toaster oven, with alcohol burners, in a microwave with a browner or in a microwave to hold or support popcorn bags.
- DO NOT bake with or microwave the lid.
- DO NOT leave children unattended with this product.
- Use oven mitts when removing containers after baking or microwaving, as glass will be hot to the touch.
- The silicone sleeve DOES NOT guarantee against breakage. If cracks or breaks appear in the glass, dispose of or recycle product immediately.
- Extreme temperature differences between glass and contents may cause cracking or breaking of glass.
- Be sure food is completely thawed before cooking or reheating.
- Always check glass for cracks or breakage before each use.
- Always test temperature of contents before consuming.
- DO NOT overfill the container: Leave space at top of container for lid, to avoid overflow.
- DO NOT place hot units on cold or wet surface.
- DO NOT add liquids into hot container.
- Check periodically to make sure any gasket (flexible band around lid) is present and properly positioned to prevent contents from passing through lid when lid is closed (if applicable to product). Missing, worn or/ misaligned gasket may cause product to leak.
- In general, contents should not be left in container for longer than 24 hours. However, the rate at which contents spoil depends on several factors. Certain contents that include, for example, dairy and/or tomato may start to spoil sooner. Proceed with caution when using the product with quick spoiling contents.
- If contents are left in container longer than 24 hours, or you suspect spoilage, use caution when opening container. Contents spoilage can cause pressure inside container to build, possibly leading to forceful ejection of lid and/or contents. In such circumstances, before attempting to open container, ENSURE THE OPENING IS POINTED AWAY FROM THE USER OR OTHER PERSONS TO AVOID INJURY.
- DO NOT use tools or devices to force container to open.
- If you are unable to open container by hand, do not open it and dispose of it at your local waste facility.
- DO NOT use to store or carry carbonated drinks or dry ice. This may cause lid/stopper and contents to eject forcefully or leak.

Limited Warranty

Thermos L.L.C. warrants this product to be free from defects in material or workmanship for one year from date of purchase. This warranty does not cover ordinary wear and tear or color fading, or any condition affected by abuse, neglect, alteration, accident or improper use or maintenance.

We will, at our option, repair or replace any product component part that fails to conform to this warranty within 30 days after its receipt by our factory service department. IN NO EVENT WILL THERMOS BE LIABLE FOR INCIDENTAL, CONSEQUENTIAL OR SPECIAL DAMAGES.

Some jurisdictions do not allow the exclusion of incidental, consequential, or special damages, so the preceding exclusion may not apply to you.

This is a factory guarantee.

Please do not return this product to the retailer.

Send defective unit or component along with written explanation of defect directly to:

Thermos L.L.C. - Warranty Service
355 Thermos Road
Batesville, MS 38606, USA
1-800-831-9242
www.lifefactory.com

This warranty gives you specific legal rights and you may also have other rights, which vary from state to state or province to province.

THE FOREGOING WARRANTY IS EXCLUSIVE AND IN LIEU OF ALL OTHER WARRANTIES, REPRESENTATIONS OR CONDITIONS OF QUALITY AND PERFORMANCE, WHETHER WRITTEN, ORAL OR IMPLIED, INCLUDING ANY IMPLIED WARRANTIES OF MERCHANTABILITY OR FITNESS FOR A PARTICULAR PURPOSE. SUCH IMPLIED WARRANTIES, REPRESENTATIONS AND CONDITIONS ARE HEREBY DISCLAIMED. THE REMEDIES STATED HEREIN CONSTITUTE PURCHASER'S EXCLUSIVE REMEDIES AND THERMOS'S ENTIRE LIABILITY FOR ANY BREACH OF WARRANTY.

© 2021 Thermos L.L.C. All rights reserved.

LIFEFACTORY is a registered trademark of Thermos L.L.C. in the U.S. and other countries.



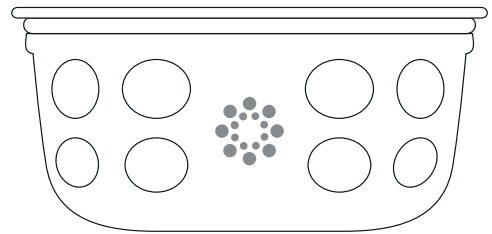
GUIDE D'ENTRETIEN ET D'UTILISATION

CONTENANT EN VERRE POUR LE RANGEMENT DES ALIMENTS

FR

Entretien général :

- Avant la première utilisation et dès que possible après chaque utilisation, laver tous les composants avec de l'eau chaude savonneuse. Bien rincer tous les composants et les laisser sécher.
- Nettoyer soigneusement pour éviter d'égratigner ou d'ébrécher le verre.
- NE PAS utiliser de produits nettoyants abrasifs ni de tampons à récurer, car ils pourraient égratigner ou ébrécher le verre.
- NE PAS utiliser de javellisants ou de produits nettoyants chlorés sur quelque partie que ce soit du produit.
- Pour les aliments difficiles à retirer, faire tremper dans de l'eau chaude savonneuse.
- Ce produit va au lave-vaisselle, dans le panier du haut. Il est toutefois recommandé de le laver à la main, car l'eau très chaude et les détergents forts utilisés dans les lave-vaisselle pourraient altérer l'apparence du produit.
- Ne pas laisser de contenu dans le produit pendant plus de 24 heures. Dès que possible après chaque utilisation, laver tous les composants avec de l'eau chaude savonneuse. Bien rincer tous les composants à l'eau propre. Laisser le temps à tous les composants de sécher complètement avant de les ranger ou de les utiliser de nouveau.
- Des résidus (liquides, aliments ou autres) pourraient s'infiltrer dans les composants comme les pièces du couvercle ou du contenant, la gaine et / ou les joints d'étanchéité (bandes flexibles autour du couvercle). Bien que ce produit aille au lave-vaisselle dans le panier du haut, il est recommandé de le laver à la main pour veiller à ce que les composants du produit soient bien propres.



- Tous les composants du contenant pour le rangement des aliments sont résistants au réfrigérateur, au congélateur et au lave-vaisselle. Le verre et les gaines en silicone vont au lave-vaisselle. Le verre et les gaines en silicone vont au four à une température maximale de 218 °C.

Assemblage Et Utilisation

- Pour fixer le couvercle, appuyez sur celui-ci, puis tirez le taquet dans la gaine par-dessus le crochet du couvercle des deux côtés.
- Il n'est pas nécessaire de retirer la gaine de silicone. Si vous désirez retirer la gaine, celle-ci s'enlève plus facilement dans de l'eau chaude savonneuse.
- Faites preuve de prudence en retirant la gaine en silicone ou en la remplaçant, car le verre peut être glissant à cause de l'eau chaude savonneuse.

Avertissements

- NE PAS utiliser ce produit sous un gril, sur une cuisinière, dans un four grille-pain, sur un réchaud à l'alcool, dans un micro-ondes avec un plat brunisseur ou dans un micro-ondes pour maintenir en place ou soutenir des sacs de maïs soufflé.
- NE PAS placer les couvercles dans le four ou le micro-ondes.
- NE PAS laisser les enfants sans surveillance lorsqu'ils utilisent ce produit.
- Utiliser des gants de cuisinier lors du retrait de contenants après la cuisson au four ou au micro-ondes, car le verre sera chaud au toucher.
- La gaine en silicone n'empêche PAS les bris. Si des fissures ou des bris apparaissent dans le verre, jeter ou recyclerimmédiatement la bouteille.
- Des différences de température extrêmes entre le verre et le contenu peuvent provoquer des fissures dans le verre ou le briser.
- S'assurer que les aliments sont complètement décongelés avant de les faire cuire ou réchauffer.
- Avant chaque utilisation, toujours vérifier la présence de fissures ou de bris sur le verre.
- Toujours vérifier la température du contenu avant de le consommer.
- NE PAS trop remplir le contenant : prévoir de l'espace au haut du contenant pour le couvercle afin d'éviter les débordements.
- NE PAS mettre le produit sur une surface froide ou humide lorsqu'il est chaud.
- NE PAS ajouter de liquide dans le contenant lorsqu'il est chaud.
- S'assurer périodiquement que les joints d'étanchéité (bande flexible autour du couvercle) sont bien en place pour éviter les fuites lorsque le couvercle est fermé (le cas échéant). Le produit risque de fuir si le joint d'étanchéité est manquant, usé ou mal placé.
- En règle générale, ne pas laisser de contenu dans le contenant pendant plus de 24 heures. Le délai de péremption du contenu dépend toutefois de plusieurs facteurs. Certains aliments comprenant, par exemple, des produits laitiers et/ou des tomates peuvent se détériorer plus rapidement. Faire preuve de prudence lorsque le contenu du produit est susceptible de se périmer rapidement.

- Si le contenu reste dans le contenant pendant plus de 24 heures, ou si vous pensez qu'il se détériore, ouvrir le contenant avec prudence. La détérioration du contenu peut créer une accumulation de pression à l'intérieur du contenant, ce qui pourrait causer une éjection brusque du. Dans un tel cas, avant de tenter d'ouvrir le contenant, S'ASSURER QUE L'OUVERTURE N'EST PAS ORIENTÉE VERS L'UTILISATEUR OU VERS TOUTE AUTRE PERSONNE POUR ÉVITER LES BLESSURES.
- NE PAS utiliser d'outils ni d'appareils pour forcer l'ouverture du contenant.
- E S'il est impossible d'ouvrir le contenant manuellement, ne pas l'ouvrir, et le mettre au rebut par l'intermédiaire de votre installation de gestion des déchets locale.
- NE PAS utiliser le produit pour conserver des boissons gazeuses ou de la glace sèche. Le couvercle/bouchon et le contenu pourraient être éjectés avec force, ou il pourrait y avoir une fuite.

Garantie limitée

Thermos L.L.C. garantit ce produit contre tout défaut de matériau ou de fabrication pour une période d'un an à partir de la date d'achat. Cette garantie ne couvre pas l'usure normale, la décoloration, ni quelque condition que ce soit découlant d'un abus, d'une négligence, d'une altération, d'un accident, d'un usage ou d'un entretien inapproprié.

Nous remplacerons ou réparerons, à notre gré, tout composant non conforme à la présente garantie dans les 30 jours suivant sa réception à l'usine. THERMOS NE POURRA EN AUCUN CAS ÊTRE TENUE RESPONSABLE DE DOMMAGES ACCESSOIRES, CONSÉCUTIFS OU PARTICULIERS.

Certains territoires interdisent l'application d'exclusions quant aux dommages accessoires, consécutifs ou particuliers. Par conséquent, il est possible que les exclusions ci-dessus ne s'appliquent pas à votre cas.

Ceci est une garantie d'usine.

Ne pas renvoyer le produit au détaillant.

Retourner le produit ou le composant défectueux, avec une explication écrite, directement à :

Thermos L.L.C. - Warranty Service
355 Thermos Road
Batesville, MS 38606, USA
1-800-831-9242
www.lifefactory.com

Cette garantie vous confère des droits légaux particuliers, et vous pourriez avoir d'autres droits selon votre État ou province de résidence.

LA GARANTIE CI-DESSUS EST EXCLUSIVE ET REMPLACE TOUTES LES AUTRES GARANTIES, DÉCLARATIONS OU CONDITIONS DE QUALITÉ OU DE RENDEMENT, QU'ELLES SOIENT ÉCRITES, VERBALES OU IMPLICITES, Y COMPRIS TOUTE GARANTIE IMPLICITE DE QUALITÉ MARCHANDE OU DE CONVENANCE À UN USAGE PARTICULIER. DE TELLES GARANTIES, DÉCLARATIONS ET CONDITIONS SONT PAR LES PRÉSENTES EXCLUES. LES RECOURS ÉNONCÉS AUX PRÉSENTES CONSTITUENT LES SEULS RECOURS DE L'ACHETEUR ET REPRÉSENTENT L'ENTIÈRE RESPONSABILITÉ DE THERMOS EN MATIÈRE DE RUPTURE DE GARANTIE.

© Thermos L.L.C., 2021. Tous droits réservés.

LIFEFACTORY est une marque déposée de Thermos L.L.C. aux États-Unis et dans d'autres pays.



lifefactory®

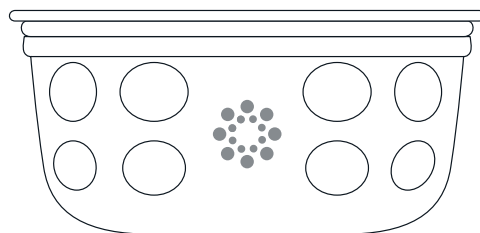
GUÍA DE USOS Y CUIDADOS

CONTENEDOR DE VIDRIO PARA ALIMENTOS

ES

Cuidado general:

- Antes de utilizar el producto por primera vez, y tan pronto como sea posible después de cada uso, lave todas las piezas con agua tibia y jabón. Enjuague bien todas las piezas y déjelas secar.
- Limpie el producto con cuidado para evitar rayar o astillar el vidrio.
- NO utilice limpiadores abrasivos ni cepillos, ya que podrían rayar o astillar el vidrio.
- NO utilice cloro ni limpiadores que contengan cloro en ninguna pieza del producto.
- Si el producto tiene restos difíciles de despegar, remójelo en agua tibia y jabonosa.
- Este producto se puede lavar en la bandeja superior del lavaplatos; sin embargo, se recomienda lavarlo a mano, ya que el lavaplatos utiliza detergentes más abrasivos, y el agua caliente puede cambiar la apariencia del producto.
- No almacene líquidos ni alimentos en el recipiente durante más de 24 horas. Después de cada uso, lave todas las piezas con agua tibia y jabón tan pronto como sea posible. Enjuague bien con agua todas las piezas. Déjelas secar perfectamente antes de guardarlas o de volverlas a usar.
- Es posible que queden restos de líquidos, alimentos y otros tipos de contenido entre las piezas del producto, como las de la tapa, las del recipiente, la manga y / o las juntas (bandas flexibles alrededor de la tapa). A pesar de que este producto se puede lavar en la bandeja superior del lavaplatos, se recomienda lavarlo a mano para asegurarse de que todas las piezas se laven correctamente.
- El recipiente de alimentos completo es apto para el refrigerador, el congelador y el lavaplatos. El vidrio y la manga de silicona pueden usarse en el horno a un máximo de 425 grados Fahrenheit.



Ensamblaje Y Uso

- Para colocar la tapa, presiónela en su lugar y luego tire de la lengüeta que está en la manga por encima del gancho de la tapa en ambos lados.
- No es necesario retirar la funda de silicona. Si desea quitar la funda fácilmente, recomendamos que use agua tibia y jabón.
- Tenga cuidado al retirar o colocar nuevamente la funda de silicona, ya que el agua tibia y el jabón podrían ocasionar que el vidrio esté resbaloso.

Precauciones

- Este producto NO debe usarse en parrillas, estufas, hornos eléctricos, hornillos de alcohol, microondas con tostador ni en microondas para contener bolsas de palomitas.
- NO hornee el producto con las tapas ni las introduzca al microondas.
- NO deje a los niños sin supervisión con este producto.
- Use agarraderas para retirar el recipiente del horno o del microondas, pues el vidrio estará caliente.
- La manga de silicona NO garantiza que el producto no se rompa. Si el vidrio tiene grietas o roturas, deseche el producto inmediatamente.
- Las diferencias extremas de temperatura entre el vidrio y el contenido pueden ocasionar que el vidrio se agriete o rompa.
- Asegúrese de que los alimentos estén completamente descongelados antes de cocinarlos o recalentarlos.
- Antes de usar el producto, revise que el vidrio no esté agrietado ni roto.
- Siempre revise la temperatura del contenido del producto antes de consumirlo.
- Para evitar derrames, NO llene demasiado el recipiente: deje un espacio libre para la tapa en la parte superior.
- NO coloque el producto sobre superficies frías o húmedas cuando esté caliente.
- NO sirva líquidos en el recipiente si está caliente.
- Revise periódicamente que las juntas (la banda flexible que se encuentra alrededor de la tapa) estén en su lugar, para evitar que el contenido se derrame cuando la tapa esté cerrada (si corresponde). Si la junta no está en su lugar o está mal puesta o desgastada, el contenido podría derramarse.
- En términos generales, evite almacenar alimentos o bebidas en el recipiente durante más de 24 horas. Sin embargo, tenga en cuenta que el tiempo de descomposición del contenido depende de diversos factores. Si el contenido incluye, por ejemplo, lácteos o tomate, puede empezar a descomponerse antes. Cuando utilice este producto, tenga cuidado con el contenido que se echa a perder rápidamente.
- Si deja alimentos o bebidas en el recipiente durante más de 24 horas, o sospecha que el contenido ya está descompuesto, tenga cuidado al abrir el recipiente. El contenido echado a perder puede crear presión dentro del recipiente y provocar que la tapa y / o contenido salgan con mucha fuerza. En ese caso, antes de intentar abrir el recipiente, **ASEGÚRESE DE ABRIRLO EN DIRECCIÓN CONTRARIA AL USUARIO O CUALQUIER OTRA PERSONA PARA EVITAR LESIONES.**
- NO utilice ningún instrumento o dispositivo para forzar la apertura del recipiente.
- Si no puede abrir el recipiente manualmente, no lo abra y deséchelo en el basurero de su localidad.

- NO lo use para guardar ni transportar bebidas carbonatadas ni hielo seco. Esto puede provocar derrames o la proyección con fuerza de la tapa/el tapón y el contenido.

Garantie limitée

Thermos L.L.C. garantiza que este producto no tendrá defectos en los materiales ni en la mano de obra durante un año a partir de la fecha original de compra. La presente garantía no cubre el desgaste normal ni la pérdida de las propiedades de color, o de fallas o daños causados por uso excesivo, negligencia, alteraciones, accidentes o mal uso o mantenimiento.

Nosotros decidiremos reparar o cambiar cualquier pieza del producto que no cumpla con esta garantía dentro de los 30 días posteriores a que se reciba en el departamento de servicio de la fábrica.

THERMOS NO SE HARÁ RESPONSABLE POR DAÑOS Y PERJUICIOS INCIDENTALES, INDIRECTOS O ESPECIALES BAJO NINGUNA CIRCUNSTANCIA.

Algunas jurisdicciones no permiten la exclusión de los daños y perjuicios incidentales, indirectos o especiales, así que la exclusión anterior podría no aplicarse en su caso.

Ésta es una garantía de fábrica.

No devuelva este producto al vendedor.

Envíe el producto o pieza defectuosa junto con una explicación por escrito del defecto directamente a:

Thermos L.L.C. - Warranty Service
355 Thermos Road
Batesville, MS 38606, USA
1-800-831-9242
www.lifefactory.com

Esta garantía le da derechos legales específicos y es posible que también tenga otros derechos que cambien de un estado a otro, o de una provincia a otra.

LA GARANTÍA ANTERIOR ES EXCLUSIVA Y PREVALECE SOBRE CUALQUIER OTRA GARANTÍA, REPRESENTACIÓN O CONDICIÓN DE CALIDAD Y RENDIMIENTO, YA SEA ESCRITA, ORAL O IMPLÍCITA, INCLUYENDO CUALQUIER GARANTÍA DE COMERCIALIZACIÓN Y ADECUACIÓN PARA UN FIN EN PARTICULAR. TALES GARANTÍAS, DECLARACIONES Y CONDICIONES IMPLÍCITAS SON, A TRAVÉS DE LA PRESENTE, EXCLUIDAS. LAS COMPENSACIONES ESTABLECIDAS EN LA PRESENTE CONSTITUYEN LAS COMPENSACIONES EXCLUSIVAS DEL COMPRADOR Y CONSTITUYEN LA OBLIGACIÓN TOTAL DE THERMOS EN RELACIÓN CON CUALQUIER INCUMPLIMIENTO DE LA GARANTÍA.

© 2021 Thermos L.L.C. Todos los derechos reservados.

LIFEFACTORY es una marca registrada de Thermos L.L.C. en EE. UU. y otros países.