

EXTRACTORES DE AIRE LÍNEA MK TURBO

- Extractor de aire de alto rendimiento con luz piloto de funcionamiento
- Templador gravitacional antirretorno
- Ideal para baños y espacios pequeños
- Descarga directa o mediante ductos de hasta 3m
- Cuerpo plástico ABS de alta resistencia que garantizan una vida útil prolongada
- Resistente a los rayos UV
- Posee impulsores montados en bujes autolubricantes
- Libres de mantención, para un funcionamiento ininterrumpido
- Su potente motor de mayor caudal combinado sus con hélices extra silenciosas, entregan mayor potencia que un extractor de aire tradicional.



OPCIONES:

A) Versiones con timer para apagado entre 2 y 30 min

B) Modelo 150 MK SILENTA (33 dBA)



Celosía anti retorno



Bajo nivel de ruido



Plástico ABS alta resistencia



Timer



Certificación IP34 Impermeable



Turbo




Moderno diseño

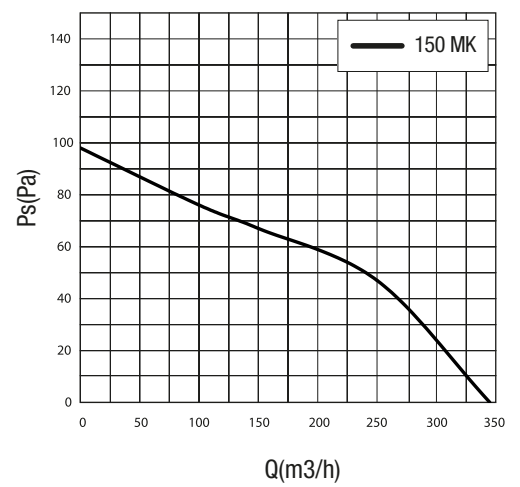
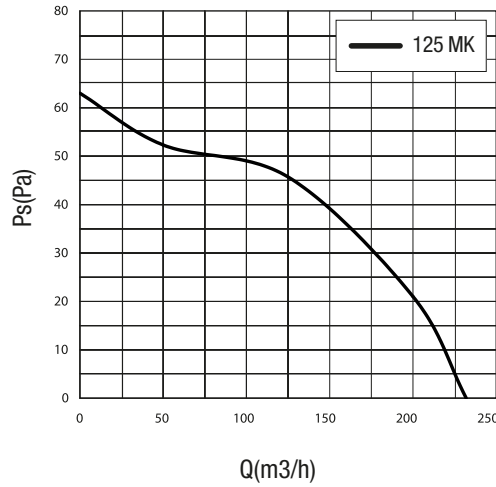
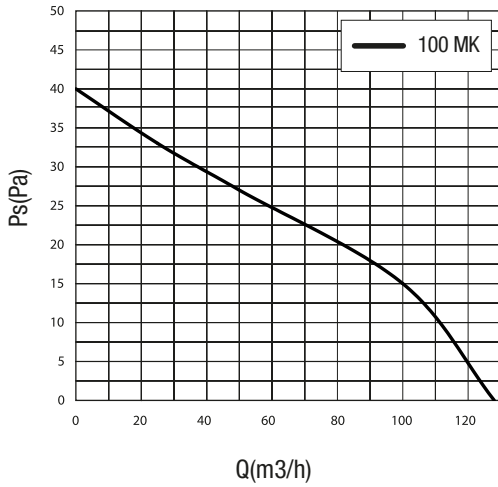


ESPECIFICACIONES TÉCNICAS LÍNEA MK TURBO

MODELO	DIÁMETRO	CAUDAL	CONSUMO	TEMPLADOR O CELOSÍA	LUZ PILOTO	TIMER	PRESIÓN SONORA A 3M	STOCK
	mm	m3/h	Watts				dBa	
100 MK TURBO	100	128	16	✓	-	-	37	✓
125 MK TURBO	125	232	22	✓	-	-	37	✓
150 MK TURBO	150	345	30	✓	-	-	41	✓
100 MTK TURBO*	100	128	16	✓	-	✓	37	✓



CARACTERÍSTICAS AERODINÁMICAS



Modelo	Dimensiones (mm)				
	ØD	B	H	L	L1
100 M	100	159	135	88,5	23
125 M	125	180	150	94	25
150 M	150	206	182	106	25,5

