



## EXTRACTORES DE AIRE LÍNEA ELICENT

- Uso en baños y espacios pequeños
- Descarga directa o mediante ductos de hasta 3m
- Su instalación se puede efectuar en muros, shafts o cielos
- Cuerpo plástico ABS de alta resistencia que garantiza una vida útil prolongada
- Posee impulsores montados en bujes autolubricantes, libres de mantención para un funcionamiento ininterrumpido
- Bajo nivel de ruido
- Celosía antirretorno automática y con luz piloto de funcionamiento
- Versiones con timer opcional en todas sus versiones, como también versiones en 12V
- Modelo fabricado en Italia



### OPCIONES:

A) Versiones con timer para apagado entre 2 y 30 min

B) Versiones para alimentación de 12V



Celosía anti retorno



Bajo nivel de ruido



Timer\*



Voltaje\*



Plástico ABS alta resistencia



Certificación IPX4




## ESPECIFICACIONES TÉCNICAS LÍNEA ELICENT

MODELO	DIÁMETRO	CAUDAL	CONSUMO	TEMPLADOR O CELOSÍA	LUZ PILOTO	TIMER	12V	PRESIÓN SONORA A 3M	STOCK
	mm	m3/h	Watts					dBA	
<b>MINISTYLE G</b>	98	95	11	✓	-	-	-	31,4	✓
<b>MINISTYLE GT</b>	98	95	11	✓	-	✓	-	31,4	✓
<b>e-STYLE 100 PRO</b>	98	95	11	✓	✓	-	-	31,4	✓
<b>e-STYLE 120 PRO</b>	119	165	15	✓	✓	-	-	36,7	✓
<b>e-STYLE 150 PRO</b>	149	295	25	✓	✓	-	-	43,9	✓
<b>e-STYLE 100 T</b>	98	95	11	✓	✓	✓	-	31,4	✓
<b>e-STYLE 120 T</b>	119	165	15	✓	✓	✓	-	36,7	✓
<b>e-STYLE 150 T</b>	149	295	25	✓	✓	✓	-	43,9	✓
<b>e-STYLE 100 SELV</b>	98	95	11	✓	✓	-	✓	31,4	✓
<b>e-STYLE 120 SELV</b>	119	165	15	✓	✓	-	✓	36,7	✓
<b>e-STYLE 150 SELV</b>	149	295	25	✓	✓	-	✓	43,9	✓

\* Opcionales

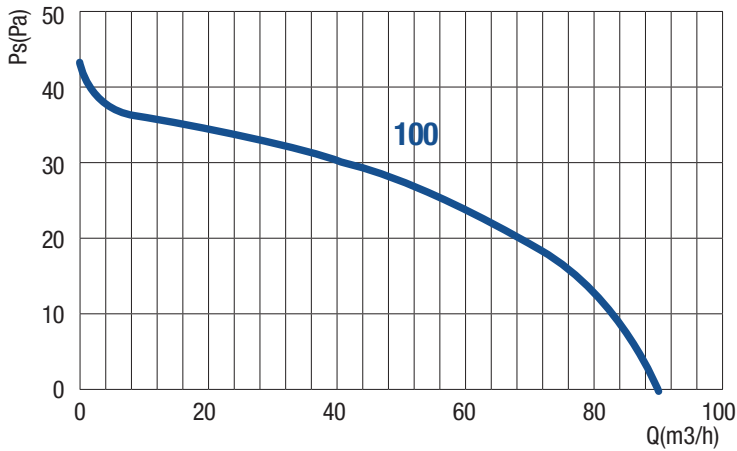
Camino Lo Echevers 550, Módulo 30, Quilicura / Contacto: +562 23455200

central@airolite.cl / www.airolite.cl

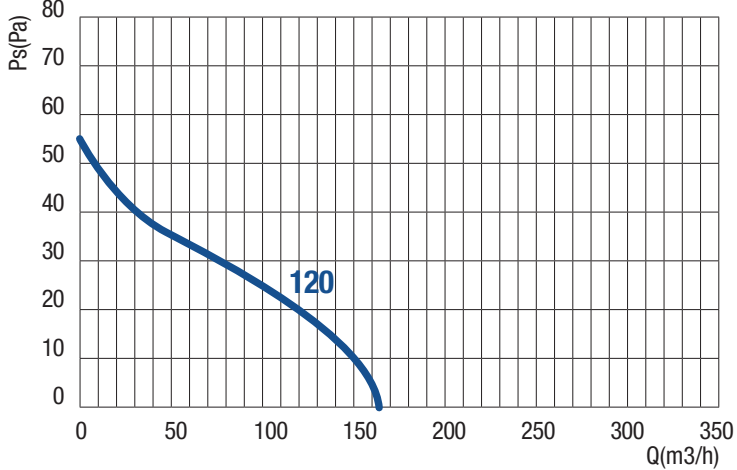


## CARACTERÍSTICAS AERODINÁMICAS

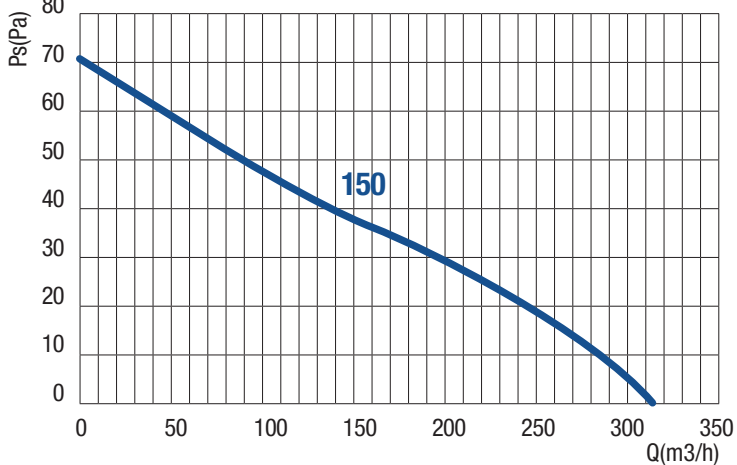
### E-STYLE PRO 100



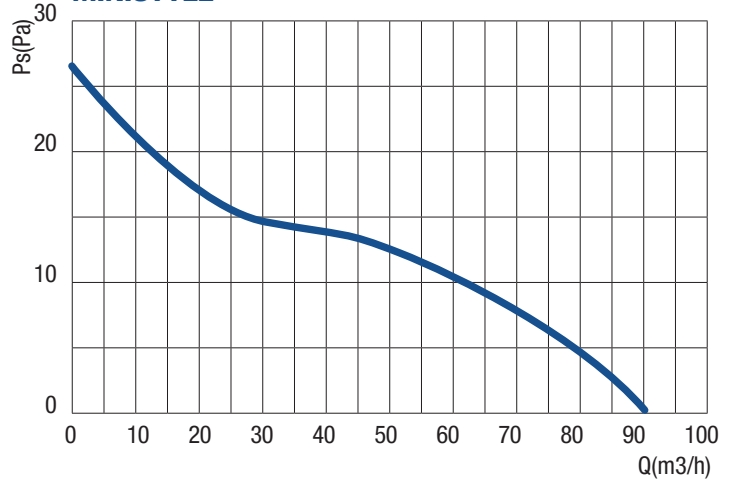
### E-STYLE PRO 120



### E-STYLE PRO 150



### MINISTYLE



Modelo	Dimensiones (mm)					
	A	B	C	D	E	Kg
MINISTYLE	140	140	65	17	98	0,5
E-STYLE 100	160	160	95	17	98	0,4
E-STYLE 120	180	180	101	18	119	0,6
E-STYLE 150	200	200	119	22	149	1,0

