

FICHA TÉCNICA ENTABLADO CAMPAGNE 6,1

Formato clásico, tablas de largos variables separadas por insertos de una madera nativa oscura para lograr el contraste. Campagne es un piso de madera con gran expresión y carácter.


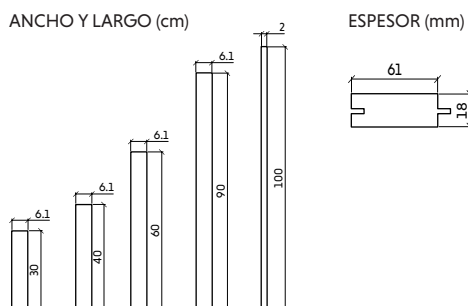
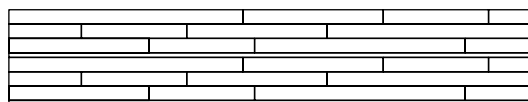


Imagen de referencia en madera Eucaliptus.



DISEÑO INSTALACIÓN



ESPECIFICACIONES TÉCNICAS

Tipo de producto	Tablas machihembradas en sus cuatro cantos. Filete de madera en 2 cm de ancho.
Espesor	18 mm total. Tolerancia +/- 0,5 mm.
Ancho	6,1 cm cada tabla y 2 cm de ancho filete de madera.
Largo	Largos variables de 30, 45, 60 y 90 cm.
Acabado	Cepillado. Debe ser lijado y vitrificado en sitio.
Humedad	10%. Tolerancia +/- 2%.
Madera (según disponibilidad)	Eucaliptus Globulus - Densidad aprox. 720 kg/m ³ al 12% de humedad. Raulí Hualle - Densidad aprox. 550 kg/m ³ al 12% de humedad

INFORMACIÓN GENERAL

La madera es un material higroscópico que absorbe y emite humedad del entorno, lo que significa que siempre se adaptará a un nivel de equilibrio de humedad, determinado por la temperatura y humedad relativa del aire. Esto hace imprescindible una correcta instalación y tratamiento de acabado.

TONALIDAD

Al ser un material natural, la madera puede presentar distintas tonalidades, vetas y texturas en una misma especie.

INSTALACIÓN

Pegado sobre superficie sólida, nivelada y seca (humedad <5%). Compatible con sistemas de calefacción por loza radiante.

ACABADO

Los pisos de madera se entregan cepillados y en su tonalidad natural. Son aptos para ser pulidos, vitrificados o aceitados posterior a la instalación con productos de acabado especiales para pisos de madera.

TERMINACIÓN

Dependiendo del producto de acabado existen terminaciones brillante, semibrillo y mate. Encuanto a protección, existen productos para uso residencial o alto tráfico.

ALMACENAMIENTO

Almacenar el piso en un lugar cerrado, seco y sin exposición directa al sol o humedad. No apoyar el material directamente al suelo.