

ALEGRO2



KOMMODENSYSTEM
CHEST SYSTEM
SYSTÈME DE COMMODES
COMMODESYSTEEM

nohte[®]
MÖBEL

KOMMODENSYSTEM
CHEST SYSTEM
SYSTÈME DE COMMODES
COMMODESYSTEEM

STYLE



Türen / Schubkästen mit
Einfassungen und passender Griffleiste

With door and drawer borders
and matching handle fitment

Avec encadrements de portes et de tiroirs
et poignées assorties

Met deur- en ladenomrandingen
en passend greeplijstje

BASIC



Türen / Schubkästen ohne Einfassungen
Große Griffauswahl

Without door and drawer borders
Wide range of handles

Sans encadrements de portes et de tiroirs
Grand choix de poignées

Zonder deur- en ladenomrandingen
Ruime keuze aan grepen

WUSSTEN SIE, WIE SCHÖN STAURAUM SEIN KANN?
WHO KNEW STORAGE SPACE COULD BE SO ATTRACTIVE?
SAVIEZ-VOUS QUE LES MEUBLES DE RANGEMENT
POUVAIENT ÊTRE AUSSI BEAUX?
WEET U HOE MOOI OPBERGRUIMTE KAN ZIJN?

ALEGRO2 STYLE



Die Fronten in Glas Seidengrau lassen sich mit allen Korpusfarben wunderschön kombinieren, beispielsweise mit Polarweiß, Riviera-Eiche-Nachbildung und Macadamia-Nussbaum-Nachbildung

The silk grey glass fronts combine exquisitely with the entire range of body colours, for example polar white, imitation Riviera oak and imitation macadamia nutwood.

Les façades en verre gris soie créent de magnifiques ensembles avec toutes les teintes des corps, par exemple blanc polaire, imitation chêne Riviera et imitation noyer macadamia.

De fronten in glas zijdegrijs zijn met elke rompkleur prachtig te combineren bij voorbeeld, poolwit, Riviera eiken imitatie en macadamia notenboom imitatie

Kommode mit Anstellregal // Korpus:
Polarweiß // Schubkästen:
Glas Seidengrau // Griffleisten:
Chrom

Chest with add-on shelf unit //
body: polar white // drawers:
glass silk grey // handle
fitments: chrome

Commode avec bibliothèque juxta-
posable // corps: blanc polaire // tiroirs:
verre gris soie // poignées: chrome

Commode met aanstelrek // romp:
poolwit // laden: glas zijdegrijs //
greetlijstjes: chroom



Korpus: Polarweiß // Schubkästen
und Oberplatte: Glas Seidengrau //
Griffleisten: Chrom

Body: polar white // drawers and
top board: glass silk grey // handle
fitments: chrome

Corps: blanc polaire // tiroirs et
plateau: verre gris soie // poignées:
chrome

Romp: poolwit // laden en boven-
plank: glas zijdegrijs // greetlijstjes:
chroom



Frisier-/Schminktisch ALEGRO2 STYLE
// Korpus: Polarweiß // Schubkästen:
Glas Seidengrau // Griffleisten: Chrom //
Hängespiegel mit Chromeinfassung

ALEGRO2 STYLE dressing table //
body: polar white // drawers: glass silk
grey // handle fitments: chrome // wall
mirror with chrome frame

Coiffeuse ALEGRO2 STYLE // corps:
blanc polaire // tiroirs: verre gris soie //
poignées: chrome // miroir mural avec
encadrement en chrome

Toilettafel ALEGRO2 STYLE // romp:
poolwit // laden: glas zijdegrijs //
greetlijstjes: chroom // ophangspie-
gel met omranding in chroom



Korpus und Oberplatte: Macadama-
Nussbaum-Nachbildung // Schub-
kästen: Glas Seidengrau // Griff-
leisten: Chrom

Body and top board: imitation maca-
damia nutwood // drawers: glass silk
grey // handle fitments: chrome

Corps et plateau: imitation noyer
macadamia // corps: blanc polaire
// tiroirs: verre gris soie // poignées:
chrome

Romp en bovenplank: macadamia
notenboom imitatie // laden: glas
zijdegrijs // greetlijstjes: chroom

Einrichten mit Aussichten:
Bei ALEGRO2 STYLE spielt Glas
als Werkstoff eine glänzende Rolle.

Room with a view:
ALEGRO2 STYLE makes glass
the star.

Élégance en perspective:
dans ALEGRO2 STYLE, le verre
brille de tout son éclat.

Indelen met uitzicht:
bij ALEGRO2 STYLE speelt het
materiaal glas een glansrol.



Korpus: Macadamia-Nussbaum-
Nachbildung // Front/Oberplatte:
Basaltglas // Griffleisten: Chrom

Body: imitation macadamia nutwood //
front/top board: Basalt glass //
handle fitments: chrome

Corps: imitation noyer macadamia //
façade/plateau: verre basalte //
poignées: chrome

Romp: macadamia notenboom imitatie //
front/bovenplank: Basaltglas //
greeplijstjes: chrome

Boxspringhöhe 53 cm
Boxspring height 53 cm
Hauteur de lit Boxspring 53 cm
Boxspring-hoogte 53 cm



50 // 47 // 42 cm
Platin-Eiche-Nachbildung / Seidengrauglas
Imitation platinum oak / glass silk grey
Imitation chêne platine / verre gris soie
Platina eiken imitatie / glas zijdegrijs



50 // 47 // 46 cm
Terra matt / Fangoglas
Frosted Terra / Fango glass
Terra mat / verre Fango
Terra mat / Fangoglas



50 // 53 // 46 cm
Macadamia-Nussbaum-Nachbildung / Weißglas
Imitation macadamia nutwood / white glass
Imitation noyer macadamia / verre blanc
Macadamia notenboom imitatie / witglas



40 // 92 // 46 cm
Seidengrau / Basalt
Silk grey / Basalt
Gris soie / Basalte
Zijdegrijs / Basalt



120 // 104 // 46 cm
Seidengrau / Seidengrauglas
Silk grey / glass silk grey
Gris soie / verre gris soie
Zijdegrijs / glas zijdegrijs



155 // 85 // 48 cm
Polarweiß / Weißglas
Polar white / white glass
Blanc polaire / verre blanc
Poolwit / witglas



120 // 79 // 46 cm
Polarweiß / Weißglas
Polar white / white glass
Blanc polaire / verre blanc
Poolwit / witglas



120 // 79 // 46 cm
Riviera-Eiche-Nachbildung / Fangoglas
Imitation Riviera oak / Fango glass
Imitation chêne Riviera / verre Fango
Riviera eiken imitatie / Fangoglas



120 // 79 // 46 cm
Magnoliaglas / Macadamia-Nussbaum-Nachbildung
Magnolia glass / Imitation macadamia nutwood
Verre magnolia / Imitation noyer macadamia
Magnoliaglas / Macadamia notenboom imitatie



80 // 79 // 46 cm
Macadamia-Nussbaum-Nachbildung / Basalt
Imitation macadamia nutwood / Basalt
Imitation noyer macadamia / Basalte
Macadamia notenboom imitatie / Basalt



140 // 104 // 46 cm
Basalt / Basaltglas
Basalt / Basalt glass
Basalte / verre Basalte
Basalt / Basalt-glas



DAS SYSTEM
THE SYSTEM
LE SYSTÈME
HET SYSTEEM

Schritt für Schritt zur perfekten Kommode

A perfect chest one step at a time!

Créez la commode parfaite étape par étape

Stap voor stap naar de perfecte commode

- 1 Die gewünschte Breite und Höhe wählen
- 2 Farbe der Schubkästen und Türen wählen
- 3 Korpusfarbe wählen
- 4 Innendekor Leinenoptik Twist
- 5 Griffausführung und Grifffarbe wählen
- 6 Oberplatte wählen
- 7 Fuß wählen

- 1 Select the required width and height
- 2 Select the colour of the drawers and doors
- 3 Select the body colour
- 4 Interior finish Twint linen look
- 5 Select the colour of the drawer and door borders
- 6 Select the top board
- 7 Select the legs

- 1 Sélectionnez la largeur et la hauteur
- 2 Sélectionnez la teinte pour les tiroirs et les portes
- 3 Sélectionnez la teinte du corps
- 4 Finition intérieure aspect lin Twint
- 5 Sélectionnez la teinte pour les bordures de portes et tiroirs
- 6 Sélectionnez le plateau
- 7 Sélectionnez le type de pied

- 1 Gewenste breedte en hoogte kiezen
- 2 Kleur van de laden en deuren kiezen
- 3 Rompkleur kiezen
- 4 Binnendecor linnenoptiek Twist
- 5 Kleur van de laden- en deuropeningen kiezen
- 6 Bovenplank kiezen
- 7 Poot kiezen

1

Die gewünschte Breite und Höhe wählen

Select the required width and height

Sélectionnez la largeur et la hauteur

Gewenste breedte en hoogte kiezen

Nachtschränke/Kommoden
Bedside chests/Chests
Chevets/Commodes
Nachtkastjes/Commodes

Kommoden/Kommodenkombinationen
Chests/Chest combinations
Commodes/Compositions de commodes
Commodes/Commode-combinaties

Eck-Kommoden
Corner chests
Commodes d'angle
Hoekcommodes

104 cm									
92 cm									
79 cm									
66 cm									
60 cm									
53 cm									
47 cm									
41 cm									

40 cm 50 cm 60 cm 80 cm 120 cm 140 cm 160 cm 180 cm Platzbedarf 77x77 cm
Required space 77x77 cm
Encombrement 77 x 77 cm
Benodigde ruimte 77x77 cm

* Nicht in Mattglas erhältlich.
* Not available in frosted glass.
* Non disponible en verre mat.
* Niet verkrijgbaar in mat glas.

2 3

Schubkasten-/ Tür- und Korpusfarben

Drawer/door and body colours

Teintes de tiroirs, portes et corps

Laden-/ deuren rompkleuren



Polarweiß
Polar white
Blanc polaire
Poolwit



Seidengrau
Silk grey
Gris soie
Zijdegrijs



Terra matt
Frosted Terra
Terra mat
Terra mat



Sonoma-Eiche-Nachbildung
Imitation Sonoma oak
Imitation chêne Sonoma
Sonoma eiken imitatie



Platin-Eiche-Nachbildung
Imitation platinum oak
Imitation chêne platine
Platina eiken imitatie



Jackson-Eiche-Nachbildung
Imitation Jackson oak
Imitation chêne Jackson
Jackson eiken imitatie



Riviera-Eiche-Nachbildung
Imitation Riviera oak
Imitation chêne Riviera
Riviera eiken imitatie



Macadamia-Nussbaum-Nachbildung
Imitation macadamia nutwood
Imitation noyer macadamia
Macadamia notenboom imitatie



Eiche-Nachbildung dark chocolate
Imitation dark chocolate oak
Imitation chêne brun choco
Eiken imitatie dark chocolate




Eiche-Nachbildung silbergrau
Imitation oak silve-grey
Imitation chêne gris argenté
Eiken imitatie zilvergrijs



Basalt
Basalt
Basalte
Basalt



Weißglas
White glass
Verre blanc
Witglas




Weißglas matt
Frosted white glass
Verre blanc mat
Witglas mat



Glas Seidengrau
Glass silk grey
Verre gris soie
Glas zijdegrijs



Glas Seidengrau matt
Frosted glass silk grey
Verre gris soie mat
Glas zijdegrijs mat



Magnoliaglas
Magnolia glass
Verre magnolia
Magnoliaglas



Fangoglas matt
Frosted glass Fango
Verre Fango mat
Fangoglas mat



Fangoglas
Fango glass
Verre Fango
Fangoglas



Basaltglas
Basalt glass
Verre basalte
Basaltglas

4

Innendekor
Interior finish
Finition intérieure
Binnendecors



Leinenoptik Twist
Twist linen look
Aspect lin Twint
Linnenoptiek Twist

5

Griffleisten, Schubkasten- und Türumfassungen
Handle fitments, drawer and door borders
Poignées et bordures de portes/tiroirs
Greeplijstjes, laden- en deuropeningen



Alu-matt
Frosted aluminium
Alu mat
Alu-mat



Chrom
Chrome
Chrome
Chroom



Edelstahl
Stainless steel
Acier inoxydable
Edelstaal



Schwarz
Black
Noir
Zwart

6

Oberplatte wählen (optional)
Fuß wählen (optional)



16 mm
Holzoberplatte
Wooden top board
Plateau bois
Houten bovenplank



3 mm
Glasoberplatte
Glass top board
Plateau en verre
Glazen bovenplank



8 mm
Sicherheitsglas-Oberplatte
Safety glass top board
Plateau en verre de sécurité
Veiligheidsglas-bovenplank

7

Sélectionnez le plateau (en option)
Sélectionnez le type de pied (en option)



Alu-matt
Frosted aluminium
Alu mat
Alu-mat



Chrom
Chrome
Chrome
Chroom



schwarzer Standardfuß (höhenverstellbar)
Black standard leg (adjustable in height)
Pied noir standard (réglable en hauteur)
Standaardpoot zwart (hoogteverstelbaar)

FUNKTIONALE ELEGANZ MIT KLAREN LINIEN.
FUNCTIONAL ELEGANCE WITH UNDERSTATED CONTOURS.
DES LIGNES PURES POUR UNE ÉLÉGANCE FONCTIONNELLE.
FUNCTIONELE ELEGANTIE MET STRAKKE LIJNEN.

ALEGRO2 BASIC



Kommode mit Anstellregal // Korpus/Oberplatte: Sibiu-Lärche-Nachbildung // Front: Sibiu-Lärche-Nachbildung // Griffe: Alu-matt

Chest with add-on shelf unit // body/top board: imitation Sibiu larch // front: imitation Sibiu larch // handles: frosted aluminium

Commode avec bibliothèque juxtaposable // corps/plateau: imitation mélèze de Sibiu // façade: imitation mélèze de Sibiu // poignées: alu mat

Commode met aanstelrek // romp/bovenplank: Sibiu lariks imitatie // front: Sibiu lariks imitatie // greepen: alu-mat

Korpus/Oberplatte: Sibiu-Lärche-Nachbildung // Front: Sibiu-Lärche-Nachbildung // Griffe: Chrom	body/top board: imitation Sibiu larch // front: imitation Sibiu larch // handles: chrome	corps/plateau: imitation mélèze de Sibiu // façade: imitation mélèze de Sibiu // poignées:chrome	romp/bovenplank: Sibiu lariks imitatie // front: Sibiu lariks imitatie // greepen: chroom
--	---	---	--



Korpus/Front: Sonoma-Eiche-Nachbildung // Oberplatte: Sonoma-Eiche-Nachbildung // Griff: Alu-matt // Bett: SONYO+	Corps/façade: imitation chêne Sonoma // plateau: imitation chêne Sonoma // poignée: alu mat // bed: SONYO+	Body/front: imitation Sonoma oak // top board: imitation Sonoma oak // handle: frosted aluminium // lit: SONYO+	Romp/front: Sonoma oak imitatie // bovenplank: Sonoma eiken imitatie // greep: alu-mat // bed: SONYO+
---	--	---	---

Korpus/Front: Sibiu-Lärche-Nachbildung // Oberplatte: Sonoma-Eiche-Nachbildung // Griff: Alu-matt	Body/front: imitation Sibiu larch // top board: imitation Sonoma oak // handle: frosted aluminium	Corps/façade: imitation mélèze de Sibiu // plateau: imitation chêne Sonoma // poignée: alu mat	Romp/front: Sibiu lariks imitatie // bovenplank: Sonoma eiken imitatie // greep: alu-mat
---	---	--	--



3 Einzelkommoden bilden eine individuelle Stauraumskulptur	3 individual chests of drawers form a single storage sculpture	3 commodes individuelles forment un espace de rangement original	3 losse commodes vormen een individueel bergmeubel
--	--	--	--



Korpus/Front: Sonoma-Eiche-Nachbildung // Oberplatte: Sonoma-Eiche-Nachbildung // Griff: Alu-matt	Body/front: imitation Sonoma oak // top board: imitation Sonoma oak // handle: frosted aluminium
Corps/façade: imitation chêne Sonoma // plateau: imitation chêne Sonoma // poignée: alu mat	Romp/front: Sonoma oak imitatie // bovenplank: Sonoma eiken imitatie // greep: alu-mat



1 Korpus: 1/2 Macademia-Nussbaum-Nachbildung, 3 Sonoma-Eiche-Nachbildung // Front: 1 Macademia-Nussbaum-Nachbildung, 2 Hochglanz weiß, 3 Sonoma-Eiche-Nachbildung	2 Body: 1/2 imitation macadamia nutwood, 3 imitation Sonoma oak // front: 1 macadamia nutwood, 2 high-gloss white, 3 imitation Sonoma oak	3 Corps: 1/2 imitation noyer macadamia, 3 imitation chêne Sonoma // façade: 1 imitation noyer macadamia, 2 blanc brillant, 3 imitation chêne Sonoma	Romp: 1/2 macadamia notenboom imitatie, 3 Sonoma eiken imitatie // front: 1 macadamia notenboom imitatie, 2 hoogglans wit, 3 Sonoma eiken imitatie
---	---	---	--

DAS SYSTEM
THE SYSTEM
LE SYSTÈME
HET SYSTEEM

Schritt für Schritt zur perfekten Kommode	A perfect chest one step at a time!	Créez la commode parfaite étape par étape	Stap voor stap naar de perfecte commode
1 Die gewünschte Breite und Höhe wählen	1 Select the required width and height	1 Sélectionnez la largeur et la hauteur	1 Gewenste breedte en hoogte kiezen
2 Farbe der Schubkästen und Türen wählen	2 Select the colour of the drawers and doors	2 Sélectionnez la teinte pour les tiroirs et les portes	2 Kleur van de laden en deuren kiezen
3 Korpusfarbe wählen	3 Select the body colour	3 Sélectionnez la teinte du corps	3 Rompkleur kiezen
4 Innendekor Leinenoptik Twist	4 Interior finish Twisted linen look	4 Finition intérieure aspect lin Twist	4 Binnendecor linnenoptiek Twist
5 Griffausführung und Grifffarbe wählen	5 Select the colour of the drawer and door borders	5 Sélectionnez la teinte pour les bordures de portes et tiroirs	5 Kleur van de laden- en deuroprandingen kiezen
6 Oberplatte wählen	6 Select the top board	6 Sélectionnez le plateau	6 Bovenplank kiezen
7 Fuß wählen	7 Select the legs	7 Sélectionnez le type de pied	7 Poot kiezen

1 Die gewünschte Breite und Höhe wählen Select the required width and height Sélectionnez la largeur et la hauteur Gewenste breedte en hoogte kiezen

	Nachtschränke/Kommoden Bedside chests/Chests Chevets/Commodes Nachtkastjes/Commodes				Kommoden/Kommodenkombinationen Chests/Chest combinations Commodes/Compositions de commodes Commodes/Commode-combinaties				Eck-Kommoden Corner chests Commodes d'angle Hoekcommodes	
104 cm										
92 cm										
79 cm										
66 cm					—	—	—	—	—	—
60 cm				—	—	—	—	—	—	—
53 cm				—	—	—	—	—	—	—
47 cm				—	—	—	—	—	—	—
41 cm				—	—	—	—	—	—	—
	40 cm	50 cm	60 cm	80 cm	120 cm	140 cm	160 cm	180 cm	Platzbedarf 77x77 cm Required space 77x77 cm Encombrement 77 x 77 cm Benodigde ruimte 77x77 cm	

2	3	Drawer/door and body colours		Teintes de tiroirs, portes et corps		Laden-/ deuren rompkleuren	
Polarweiß Polar white Blanc polaire Poolwit	Sibi-Lärche-Nachbildung Imitation Sibiu larch Imitation mélèze de Sibiu Sibiu lariks imitatie	Sonoma-Eiche-Nachbildung Imitation Sonoma oak Imitation chêne Sonoma Sonoma eiken imitatie	Platin-Eiche-Nachbildung Imitation platinum oak Imitation chêne platine Platina eiken imitatie	Jackson-Eiche-Nachbildung Imitation Jackson oak Imitation chêne Jackson Jackson eiken imitatie	Riviera-Eiche-Nachbildung Imitation Riviera oak Imitation chêne Riviera Riviera eiken imitatie	Terra matt Frosted Terra Terra mat Terra mat	Basalt Basalt Basalte Basalt
Weißglas* White glass* Verre blanc* Witglas*	Glas Seidengrau* Glass silk grey* Verre gris soie* Glas zijdegrijs*	Fangoglas* Fango glass* Verre Fango* Fangoglas*	Basaltglas* Basalt glass* Verre basalte* Basaltglas*	Hochglanz weiß* High-gloss white* Blanc brillant* Hoogglans wit*	Hochglanz magnolia* High-gloss magnolia* Magnolia brillant* Hoogglans magnolia*	Seidengrau Silk grey Gris soie Zijdegrijs	Basalt Basalt Basalte Basalt
						Eiche-Nachbildung silbergrau Imitation oak silve-grey Imitation chêne gris argenté Eiken imitatie zilvergrijs	Eiche-Nachbildung dark chocolate Imitation dark chocolate oak Imitation chêne brun choco Eiken imitatie dark chocolate
						Macadamia-Nussbaum-Nachbildung Imitation macadamia nutwood Imitation noyer macadamia Macadamia notenboom imitatie	Macadamia-Nussbaum-Nachbildung Imitation macadamia nutwood Imitation noyer macadamia Macadamia notenboom imitatie


*Nur als Frontfarbe erhältlich, *Only available as front colours, *Disponible uniquement pour les façades, *Alleen leverbaar als frontkleuren

5	Griffausführung und Grifffarben		Handle version and colours		Teinte et version des poignées		Greeputvoering en -kleuren	
Bügelgriff 101 // nickel-matt Curved handle 101 // frosted nickel Poignée galbée 101 // nickel mat Beugelgreep 101 // nikkel-mat	Griff 113 // Alu-matt Handle 113 // frosted aluminium Poignée 113 // alu mat Greep 113 // alu-mat	Griff 114 // Alu-matt Handle 114 // frosted aluminium Poignée 114 // alu mat Greep 114 // alu-mat	Griff 119 // Bicolor* Handle 119 // bicolor* Poignée 119 // Bicolor* Greep 119 // Bicolor*	Griff 137 // Alu-matt, Chrom Handle 137 // frosted aluminium, chrome Poignée 137 // alu mat, chrome Greep 137 // alu-mat, chrom	Griff 148 // Alu-matt/Chrom/ Edelstahl/Schwarz Handle 148 // frosted aluminium/ chrome/stainless steel/black Poignée 148 // alu-mat/chrome/ acier inoxydable/noir Greep 148 // alu-mat/chroom/ edelstaal/zwart	Griff 152 // Alu-mat/Chrom/ Edelstahl Handle 152 // frosted aluminium, chrome/stainless steel Poignée 152 // alu mat/chrome/ acier inoxydable Greep 152 // alu-mat/chroom/ edelstaal	Griff 153 // Alu-mat/Chrom/ Edelstahl Handle 153 // frosted aluminium/ chrome/stainless steel Poignée 153 // alu mat/chrome/ acier inoxydable Greep 153 // alu-mat/chroom/ edelstaal	Griff 156 // Chrom/Edelstahl Handle 156 // chrome/ stainless steel Poignée 156 // chrome/ acier inoxydable Greep 156 // chrom/edelstaal
Griff 159 // Alu-matt/Chrom/Edelstahl/Schwarz Handle 159 // frosted aluminium/chrome/stainless steel/black Poignée 159 // alu-mat/chrome/acier inoxydable/noir Greep 159 // alu-mat/chroom/edelstaal/zwart	Griff 161 // Alu-matt/Chrom/Edelstahl/Schwarz Handle 161 // frosted aluminium/chrome/stainless steel/black Poignée 161 // alu-mat/chrome/acier inoxydable/noir Greep 161 // alu-mat/chroom/edelstaal/zwart	Griff 159 // Alu-matt/Chrom/Edelstahl/Schwarz Handle 159 // frosted aluminium/chrome/stainless steel/black Poignée 159 // alu-mat/chrome/acier inoxydable/noir Greep 159 // alu-mat/chroom/edelstaal/zwart	Griff 161 // Alu-matt/Chrom/Edelstahl/Schwarz Handle 161 // frosted aluminium/chrome/stainless steel/black Poignée 161 // alu-mat/chrome/acier inoxydable/noir Greep 161 // alu-mat/chroom/edelstaal/zwart	Griff 159 // Alu-matt/Chrom/Edelstahl/Schwarz Handle 159 // frosted aluminium/chrome/stainless steel/black Poignée 159 // alu-mat/chrome/acier inoxydable/noir Greep 159 // alu-mat/chroom/edelstaal/zwart	Griff 159 // Alu-matt/Chrom/Edelstahl/Schwarz Handle 159 // frosted aluminium/chrome/stainless steel/black Poignée 159 // alu-mat/chrome/acier inoxydable/noir Greep 159 // alu-mat/chroom/edelstaal/zwart	Griff 159 // Alu-matt/Chrom/Edelstahl/Schwarz Handle 159 // frosted aluminium/chrome/stainless steel/black Poignée 159 // alu-mat/chrome/acier inoxydable/noir Greep 159 // alu-mat/chroom/edelstaal/zwart	Griff 159 // Alu-matt/Chrom/Edelstahl/Schwarz Handle 159 // frosted aluminium/chrome/stainless steel/black Poignée 159 // alu-mat/chrome/acier inoxydable/noir Greep 159 // alu-mat/chroom/edelstaal/zwart	Griff 159 // Alu-matt/Chrom/Edelstahl/Schwarz Handle 159 // frosted aluminium/chrome/stainless steel/black Poignée 159 // alu-mat/chrome/acier inoxydable/noir Greep 159 // alu-mat/chroom/edelstaal/zwart

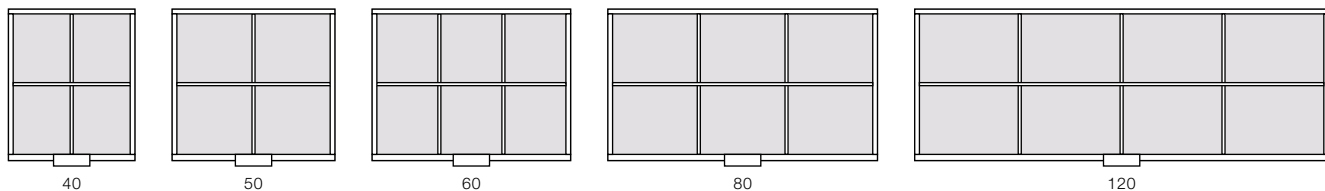
*Bicolor: Griff-Endstücke in Chrom, Griff-Mittelteil in Alu-matt, Chrom oder Korpusfarbe
*Bicolor: handle end pieces in chrome, mid-section in frosted aluminium, chrome or body colour
*Bicolor: Embouts en chrome, partie centrale en alu mat, chrome ou dans la teinte du corps
*Bicolor: greepkajjes in chroom, middengedeelte in alu-mat, chroom of rompkleur

6	Oberplatte wählen (optional) Fuß wählen (optional)			7	Bovenplank kiezen (optioneel) Poot kiezen (optioneel)		
16 mm Holzoberplatte Wooden top board Plateau bois Houten bovenplank	3 mm Glasoberplatte Glass top board Plateau en verre Glazen bovenplank	8 mm Sicherheitsglas-Oberplatte Safety glass top board Plateau en verre de sécurité Veiligheidsglas-bovenplank	Alu-matt Frosted aluminium Alu mat Alu-mat	Chrom Chrome Chrome Chroom	schwarzer Standardfuß (höhenverstellbar) Black standard leg (adjustable in height) Pied noir standard (réglable en hauteur) Standaardpoot zwart (hoogteverstelbaar)	Alu-matt Frosted aluminium Alu mat Alu-mat	Chrom Chrome Chrome Chroom

SONDERAUSSTATTUNG FÜR INDIVIDUELLEN KOMFORT
OPTIONAL ACCESSORIES FOR PERSONAL COMFORT
AMÉNAGEMENT SUPPLÉMENTAIRE POUR UN CONFORT INDIVIDUEL
EXTRA ACCESSOIRES VOOR INDIVIDUEEL COMFORT



- | | | | |
|---|--|--|---|
| 1 LED-Lichtband versteckt unter der Holzoberplatte. | 1 LED lighting strip hidden underneath the wooden top board. | 1 Bande lumineuse LED dissimulée sous le plateau en bois | 1 LED-lichtband verborgen onder een houten bovenplaat |
| 2 Softclose – für sanftes und leises Schließen | 2 Softclose for a peaceful close | 2 Softclose – une fermeture tout en confort | 2 Softclose – voor comfortabel sluiten |
| 3 Vollauszug der Schubkästen | 3 Fully extendable drawers | 3 Tiroirs avec sortie totale | 3 Vol uittrekbare laden |




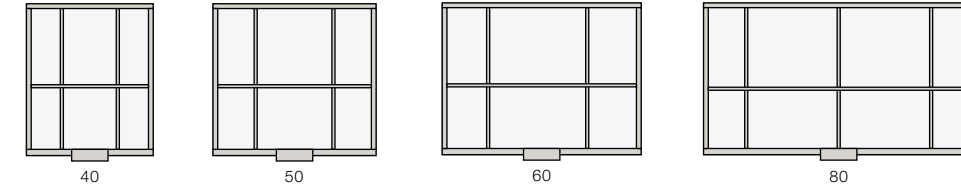
- | | | | |
|--|---|--|---|
| Inneneinteilung für Schubkästen in H2 (19 cm) und H3 (25 cm) | H2 (19 cm) and H3 (25 cm) drawer dividers | Compartiments pour tiroirs en H2 (19 cm) et H3 (25 cm) | Binnenindeling voor laden in H2 (19 cm) en H3 (25 cm) |
|--|---|--|---|

Inneneinteilung für Schubkästen in H1 (13 cm)

H1 (13 cm) drawer dividers

Compartiments pour tiroirs en H1 (13 cm)

Binnenindeling voor laden in H1 (13 cm)



- | | | | |
|---|--|---|---|
| 1 ALEGRO2 kombiniert mit Traversensystem ARIAS. | 1 ALEGRO2 combined with the traverse system ARIAS. | 1 ALEGRO2 combiné avec le système de traverses ARIAS. | 1 ALEGRO2 gecombineerd met traversesysteem ARIAS. |
| 2 Offenes Ablagefach | 2 Open storage compartment | 2 Étagère ouverte | 2 Open opbergvak |
| 3 Hängespiegel | 3 Wall mirror | 3 Miroir mural | 3 Ophangspiegel |
| 4 Freistehender Garderobenspiegel | 4 Free-standing hall | 4 Miroir sur pied pivotant | 4 Vrijstaande garderobespiegel |

**JETZT PERFEKT. UND IN VIELEN JAHREN IMMER NOCH.
 PERFECT NOW. AND FOR YEARS TO COME.
 PARFAIT AUJOUR'HUI ET POUR LONGTEMPS.
 NU PERFECT. EN OVER VELE JAREN NOG STEEDS.**



Nolte-Möbel GmbH & Co. KG
 Konrad-Nolte-Straße 20
 D-76726 Germersheim
 Fon +49 (0) 7274 51-12 0
 Fax +49 (0) 7274 51-12 210
 info@nolte-moebel.de
 www.nolte-moebel.de

nolte[®]
 MÖBEL



Technische Fehler, Druckfehler, und drucktechnische Farbabweichungen vorbehalten!
 Technical changes and printing errors reserved. Colours may vary from how they appear in print!
 Sous réserve de modifications techniques, d'erreurs d'impression ou de différences de couleurs dues à l'impression.
 Technische wijzigingen, drukfouten en kleurafwijkingen als gevolg van druktechniek voorbehouden.

02/20 VM318000