



ateliers
CLARISSE
DUTRAIVE



COLLECTION CLASSIC



A teliers Clarisse Dutraive

A mi-chemin entre **artisanat d'art** et **design**, nos ateliers conçoivent et réalisent depuis plus de 20 ans des luminaires en **verre fusé** et thermoformé à destination des **décorateurs, architectes d'intérieur** et particuliers.

Remarqués tant pour leurs qualités artistiques et techniques que pour leur caractère résolument **intemporel**, nos luminaires sont **conçus, fabriqués et assemblés en France**.

Nos ateliers s'entourent de partenaires de confiance qui partagent nos valeurs : celle d'une **production artisanale exigeante**, fruit d'un travail soigné et d'une grande rigueur.


A ce titre, Clarisse Dutraive est reconnue en tant qu'**Artisan d'Art** et membre des **Ateliers d'Art de France**.

Soucieux de la **pérennité** de nos créations, nous accordons une grande importance au choix des matériaux employés que nous voulons **sourcés et sélectionnés avec soins**. Pleinement conscients des enjeux environnementaux, nos luminaires font appel à la technologie **LED** et à des matériaux en grande partie **recyclables ou recyclés** pour une longue durée de vie et un impact carbone réduit. L'interchangeabilité de nos diffuseurs et pampilles de verre fusé s'inscrit dans cette vision d'**éco-conception**.

Plus qu'une belle création, une œuvre issue de nos ateliers est à la fois **ambitieuse et fonctionnelle**. Bien loin d'un simple objet de décoration, c'est avant tout un objet d'art unique et **intemporel** qui s'inscrit dans un art de vivre à la française et qui allie savamment **esthétique, sens du détail et savoir-faire**.

Sommaire

- 04 Collection CLASSIC
- 05 Applique CLASSIC 23 / 30
- 06 Applique CLASSIC 42
- 07 Applique CLASSIC 42 FP
- 08 Lampe à poser CLASSIC 23
- 09 Lampadaire CLASSIC 145
- 10 Applique CLASSIC X3V
- 11 Applique CLASSIC X3H
- 12 Applique CLASSIC X4
- 13 Nuancier



Collection CLASSIC

Indémoudables, les luminaires de la collection CLASSIC se déclinent en lampes à poser, appliques murales et lampadaires. Choisissez votre composition de verre fusé parmi les 80 existantes et créez l'ambiance qui vous ressemble en vous offrant un luminaire au caractère intemporel. Personnalisation possible sur demande.

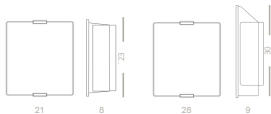
Luminaires conçus, fabriqués et assemblés au sein de nos ateliers. Les écarts dans la nuance, l'épaisseur du verre et les petites imperfections que vous pouvez constater, sont la signature même d'une exécution entièrement réalisée à la main de manière artisanale.

Tous nos luminaires sont accompagnés d'un certificat d'authenticité des Ateliers d'Art de France attestant leur conception et leur fabrication au sein des Ateliers Clarisse Dutraive.

Nous travaillons à la commande. Les délais de production peuvent varier de 2 à 6 semaines.



CLASSIC 23/30



Applique murale composée d'une plaque de verre fusé montée sur une structure en acier thermolaqué de couleur gris aluminium. Diffuseur en méthacrylate opalin. Plaque de verre fusé au choix.

Personnalisation possible sur demande.


L.21 x H.23 x P.8 cm ou L.28 x H.30 x P.8 cm

Source lumineuse incluse

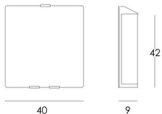
1x LED E14 ou E27 max 15W - 2700/3000K (220-230V)

Pour un usage en intérieur uniquement

Classe 1 - IP20 - CE



CLASSIC 42



Applique murale composée d'un plaque de verre fusé montée sur une structure en acier thermolaqué de couleur gris aluminium.
Plaque de verre fusé au choix.

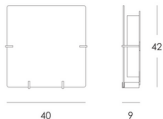
Personnalisation possible sur demande.

L40 x H.42 x P.9 cm

Source lumineuse incluse
2x LED E14 max 11W - 2700/3000K (220-230V)

Pour un usage en intérieur uniquement
Classe 2 - IP20 - CE

CLASSIC 42 FP



Applique murale composée d'une plaque de verre fusé et d'un diffuseur méthacrylate montés sur une structure en acier thermolaqué de couleur gris aluminium. Plaque de verre fusé au choix.

Personnalisation possible sur demande.


L.40 x H.42 x P.9 cm

Source lumineuse incluse

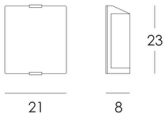
2x LED 27 max 15W - 2700/3000K (220-230V)

Pour un usage en intérieur uniquement

Classe 2 - IP20 - CE



CLASSIC 23



Lampe à poser composée d'une plaque de verre fusé montée sur une structure en acier thermolaqué de couleur gris aluminium. Interrupteur à main on/off. Plaque de verre fusé au choix.

Personnalisation possible sur demande.

L.21 x H.23 x P.9 cm

Source lumineuse incluse
1x LED E14 max 11W - 2700/3000K (220-230V)

Pour un usage en intérieur uniquement
Classe 2 - IP20 - CE

CLASSIC 145



Lampadaire composé d'une plaque de verre fusé montée sur une structure et un piètement en acier thermolaqué de couleur bronze. Plaque de verre fusé au choix.

Personnalisation possible sur demande.

L.21 x H.145 x P.21 cm

Autre hauteur sur demande : H.165 cm

Source lumineuse incluse

1x LED E14 max 11W - 2700/3000K (220-230V)

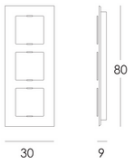
Pour un usage en intérieur uniquement

Classe 2 - IP20 - CE





CLASSIC X3V



Applique murale verticale composée de 3 plaques de verre fusé montées sur une structure en acier thermolaqué blanc.
Plaques de verre fusé au choix.

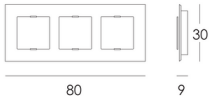
Personnalisation possible sur demande.

L.80 x H.30 x P.9 cm

Source lumineuse incluse
3x LED E27 max 11W - 2700/3000K (220-230V)

Pour un usage en intérieur uniquement
Classe 2 - IP20 - CE

CLASSIC X3H



Applique murale horizontale composée de 3 plaques de verre fusé montées sur une structure en acier thermolaqué blanc. Plaques de verre fusé au choix.

Personnalisation possible sur demande.


L.80 x H.30 x P.9 cm

Source lumineuse incluse

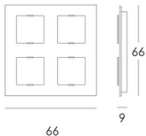
3x LED E27 max 11W - 2700/3000K (220-230V)

Pour un usage en intérieur uniquement

Classe 2 - IP20 - CE



CLASSIC X4



Applique murale composée de 4 plaques de verre fusé montées sur une structure en acier thermolaqué blanc. Plaques de verre fusé au choix.


Personnalisation possible sur demande.

L.66 x H.66 x P.9 cm

Source lumineuse incluse
4x LED E27 max 11W - 2700/3000K (220-230V)

Pour un usage en intérieur uniquement
Classe 2 - IP20 - CE


Nuancier Ton sur Ton




Nuancier Opale




Nuancier




Nuancier



Nuancier



Nuancier





ateliers
CLARISSE
DUTRAIVE

Créations verre fusing
Luminaires et mobilier

+33 (0)9 84 30 97 96
+33 (0)6 12 54 90 67

contact@clarissedutraive.com

60 avenue du Président Roosevelt
93360 Neuilly-Plaisance

www.clarissedutraive.com

