

Cubierta

CUB TANDOORI CRISTAL 60-43 GP

Cubierta en cristal negro de 60 cm de ancho y 43 cm de profundo con 4 puestos a gas y parrillas individuales en hierro fundido con diseño en fractales que te brindan estabilidad y seguridad en la cocción.

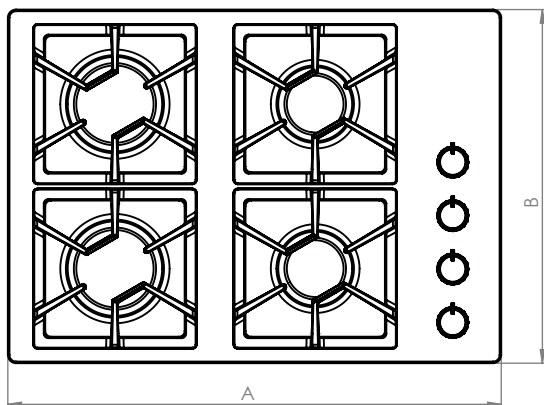


*Imágenes de referencia

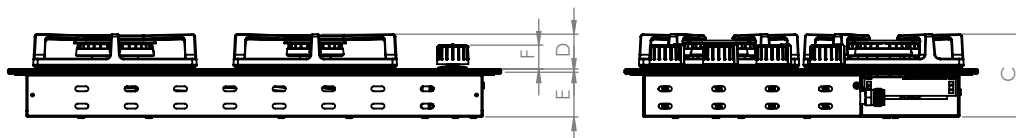
- Encendido automático.
- Tipo de fogones: 2 Rápidos y 2 Semirápidos.
- Mesa de fácil mantenimiento y limpieza.
- Quemadores sellados que evitan la filtración de líquidos al interior.

Planos Técnicos

Superior



Frontal



Información Técnica (Medidas)

PRODUCTO (CUBIERTA) (cm)			DESDE LA MESA HASTA LAS PARRILLAS (cm)	PARTE INFERIOR DE LA MESA (cm)	PERILLAS (cm)	PARRILLAS (cm)			PESO (kg)		CON EMPAQUE (cm)
ANCHO (A)	PROFUNDO (B)	ALTO (C)	ALTO (D)	ALTO (E)	ALTO (F)	ANCHO	PROFUNDO	ALTO	PESO NETO	PESO BRUTO	ALTO x ANCHO x PROFUNDO
60	43	10,5	4,2	5,8	2,9	19,9	19,5	4,2	10,6	12,0	11,7 x 62 x 47,5

Modelo disponible:

Instrucciones de Instalación:

1. Revisa la profundidad del mesón

- Si ya tienes una perforación en el mueble ten en cuenta la profundidad del mesón donde va a ser instalada la cubierta. Para este modelo la medida de profundidad ideal se indica en la *Tabla 1*.
- Ten presente que las medidas acá descritas no tienen en cuenta el grosor o espesor del salpicadero.

Profundidad del mesón	
57 - 60 cm	60 cm o más
*	*

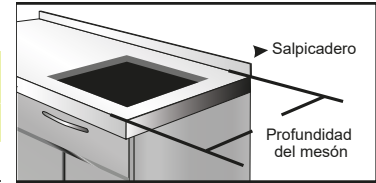


Tabla 1

2. Medidas a tener en cuenta antes de la perforación

- La distancia mínima que debe haber entre la perforación y la pared trasera es de 5cm y para el frente debe de ser mínimo de 2cm y para los laterales de 20cm respectivamente (Ver imagen 1).

* Las dimensiones laterales presentadas se recomiendan para obtener un máximo rendimiento (eficiencia energética) del producto. Sin embargo, reducirlas (a una distancia no menor de 5 cm) no representa riesgo de seguridad para el usuario, siempre y cuando se tengan en cuenta las consideraciones de aireación e instalación.

- Garantiza un espacio mínimo de 5cm entre la base de la cubierta y la superficie más cercana (mueble, cajón u horno) (Ver imagen 2).

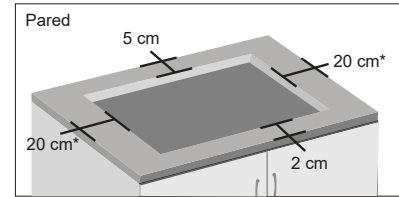


Imagen 1

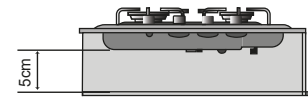


Imagen 2

3. Medidas de la perforación a cortar

- Ten presente las dimensiones del cuadro adjunto necesarias para cortar la perforación e instalar adecuadamente la cubierta.

Medidas de la perforación a cortar (cm)	
Ancho: 57	Profundo: 39,4

Cuidados

- Evite dejar caer las parrillas ya que pueden fracturarse
- Evite almacenar cerca del producto detergentes y sustancias inflamables (tíner, gasolina, entre otros)
- Si percibe olor a gas en el ambiente cierre la válvula de paso y ventile el lugar. No accione interruptores eléctricos u otro tipo de electrodomésticos y proceda a ubicar la fuga
- No utilice elementos metálicos para remover sobrantes, abrasivos, detergentes en polvo o limpiadores genéricos
- Limpie la superficie con una tela de algodón humedecida cuando la superficie esté fría
- No sobrecargue la cubierta utilizando recipientes cuyo peso supere los 17 kg
- No deje los quemadores encendidos sin gas. Así ahorras energía y evitas accidentes
- Es normal que durante el uso del producto se presente amarillamiento en las zonas cercanas a las fuentes de calor para su limpieza: mezcle sal de cocina con vinagre blanco hasta formar una pasta y aplique con un paño suave sobre la zona

Para más información ingresa a nuestra página web o comunícate a la línea de atención:

01 8000511000



Servicio Haceb
#466
*Llama gratis desde tu celular
Operadores Claro, Movistar y Tigo
(Aplica solo para Colombia)

servicio.haceb.com



AÑO DE GARANTÍA



Un hogar, mil historias felices