

Hilfe zur Halsband-Größen Bestimmung

Du kannst diese **Schablonen verwenden**, um an deinem bestehenden Halsband die **korrekte Größe** für dein neues Halsband von SammyLunaDesigns **abzulesen & sicher zu ermitteln**.

Natürlich kannst du diese Schablonen auch verwenden, um **dein neues Halsband** von uns zu **kontrollieren**.



Am bestehenden Halsband messen

- 1** Bisheriges Halsband in der Einstellung schließen, wie es auch dein Hund tragen würde
- 2** Messe nun den Innenumfang des Halsbands mit einem flexiblen Maßband oder Vergleichbarem nach, damit du die ungefähre Größe ermitteln kannst. Merke dir dein Ergebnis.
- 3** Suche & Drucke dir nun die passende Schablone aus. Wähle die zu deinem Messergebnis aus Punkt 2) nächstgelegene Schablonen-Größe aus.

- 4** Lege nun deine ausgeschnittene Schablone in dein bestehendes Halsband und kontrolliere die Maße. So kannst du dir zu 100% sicher sein, dass auch dein SammyLunaDesigns-Halsband in der korrekten Größe bestellt wird.



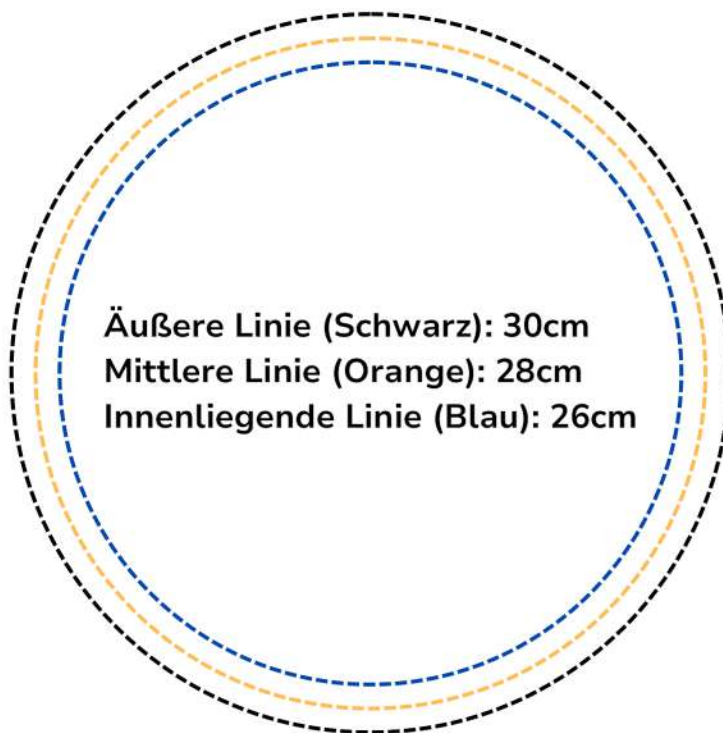
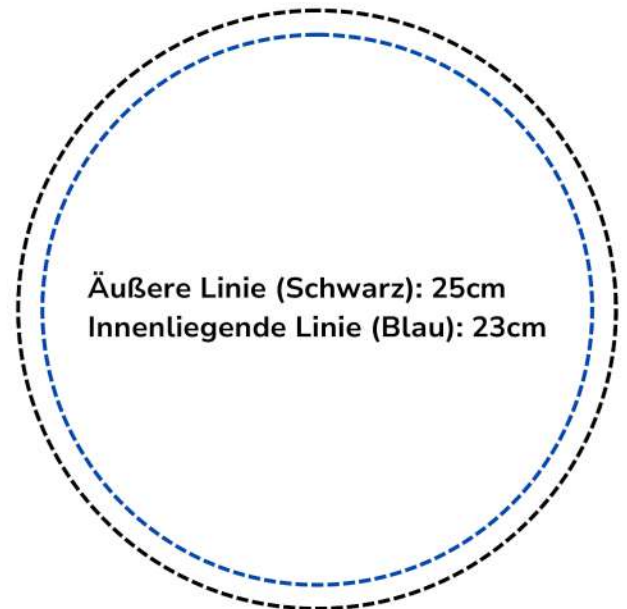
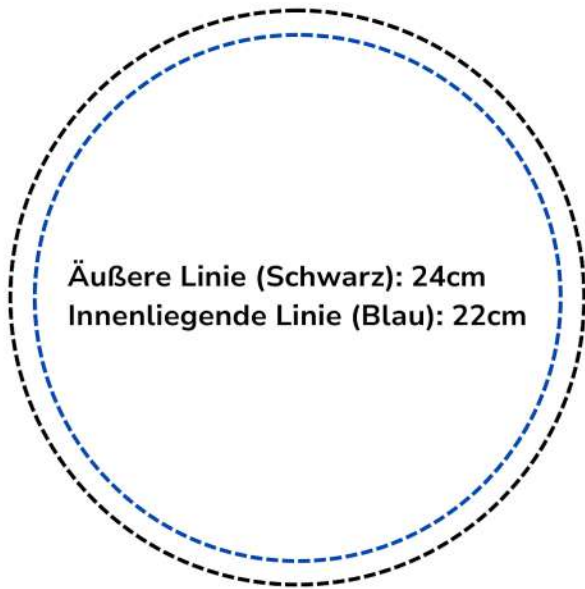
Hinweis:

Ein Halsband ist selten gleichmäßig rund (abhängig von der Art des Halsbands). Versuche einfach den Rand der Schablone immer an den Innenrand des Halsbands zu orientieren und dort anzuecken. Notfalls kannst du das Halsband etwas zurecht formen.

PS: Im Zweifel abrunden, da wir automatisch immer noch etwas Puffer hinzurechnen.

Hilfe zur Halsband-Größen Bestimmung

Die Anleitung zur Vorgehensweise findest du auf Seite 1.

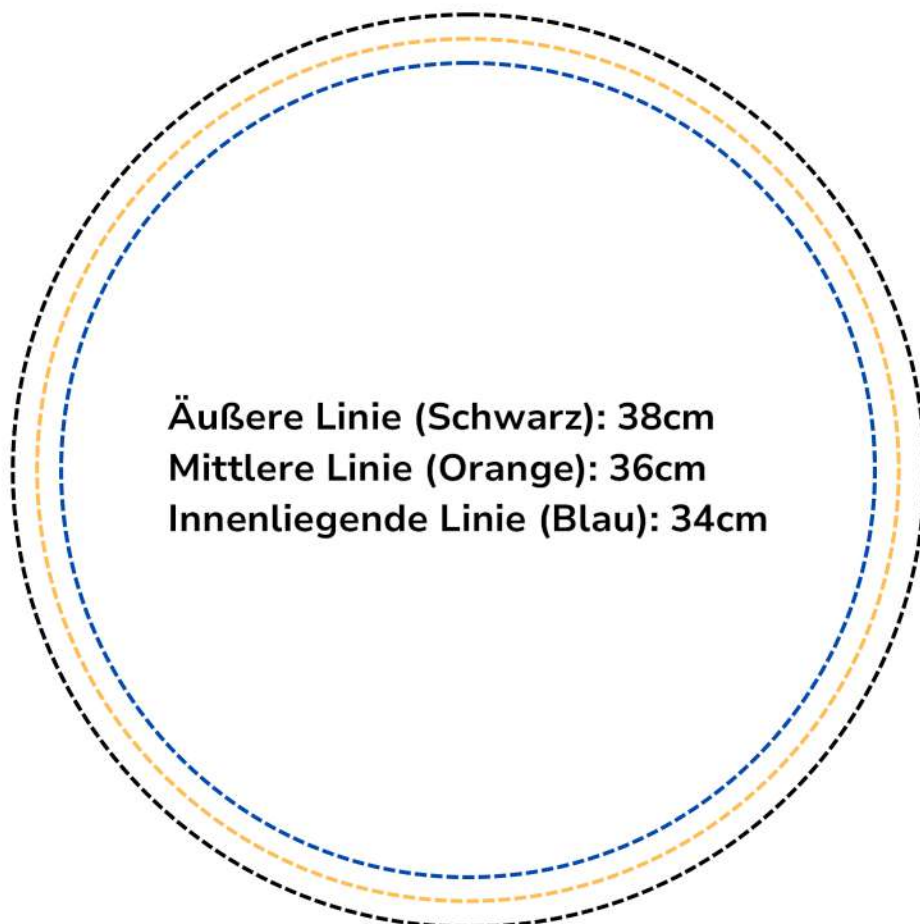
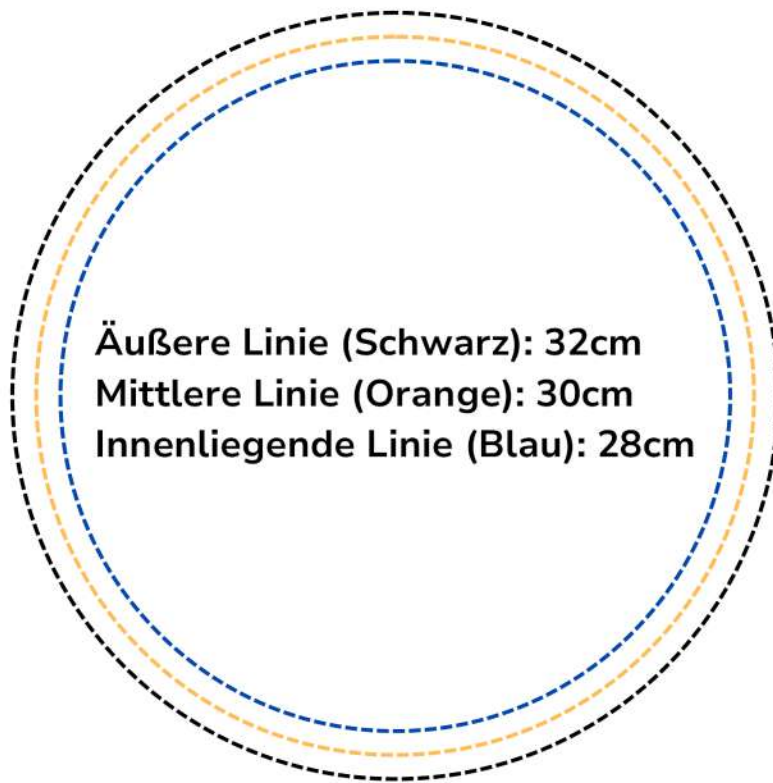


Einfach deine benötigte Größe an der entsprechenden Linie ausschneiden

Hilfe zur Halsband-Größen Bestimmung

Die Anleitung zur Vorgehensweise findest du auf Seite 1.

Einfach deine benötigte Größe an der entsprechenden Linie ausschneiden



Hilfe zur Halsband-Größen Bestimmung

Die Anleitung zur Vorgehensweise findest du auf Seite 1.



Einfach deine benötigte Größe an der entsprechenden Linie ausschneiden

Hilfe zur Halsband-Größen Bestimmung

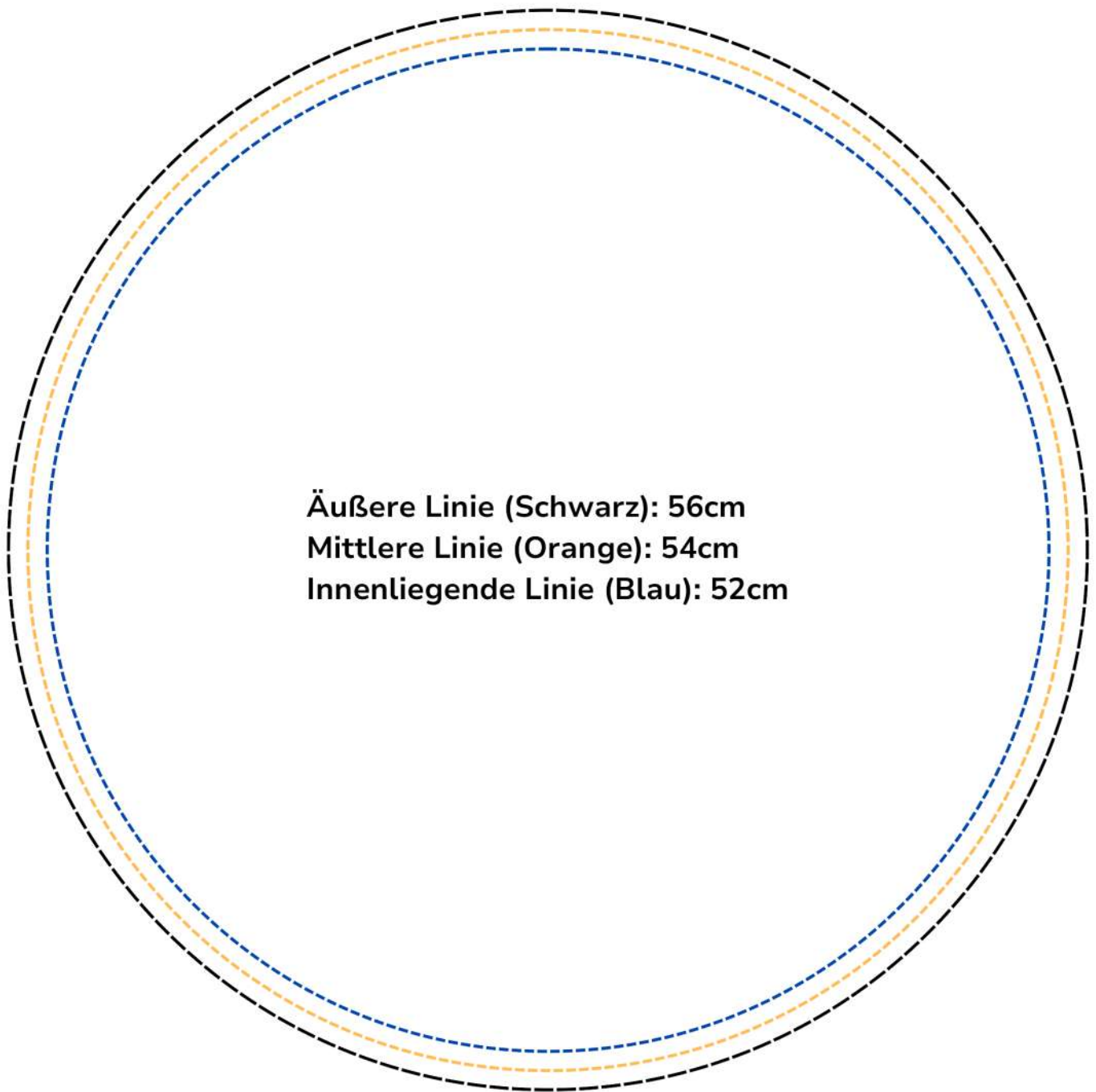
Die Anleitung zur Vorgehensweise findest du auf Seite 1.



Einfach deine benötigte Größe an der entsprechenden Linie ausschneiden

Hilfe zur Halsband-Größen Bestimmung

Die Anleitung zur Vorgehensweise findest du auf Seite 1.



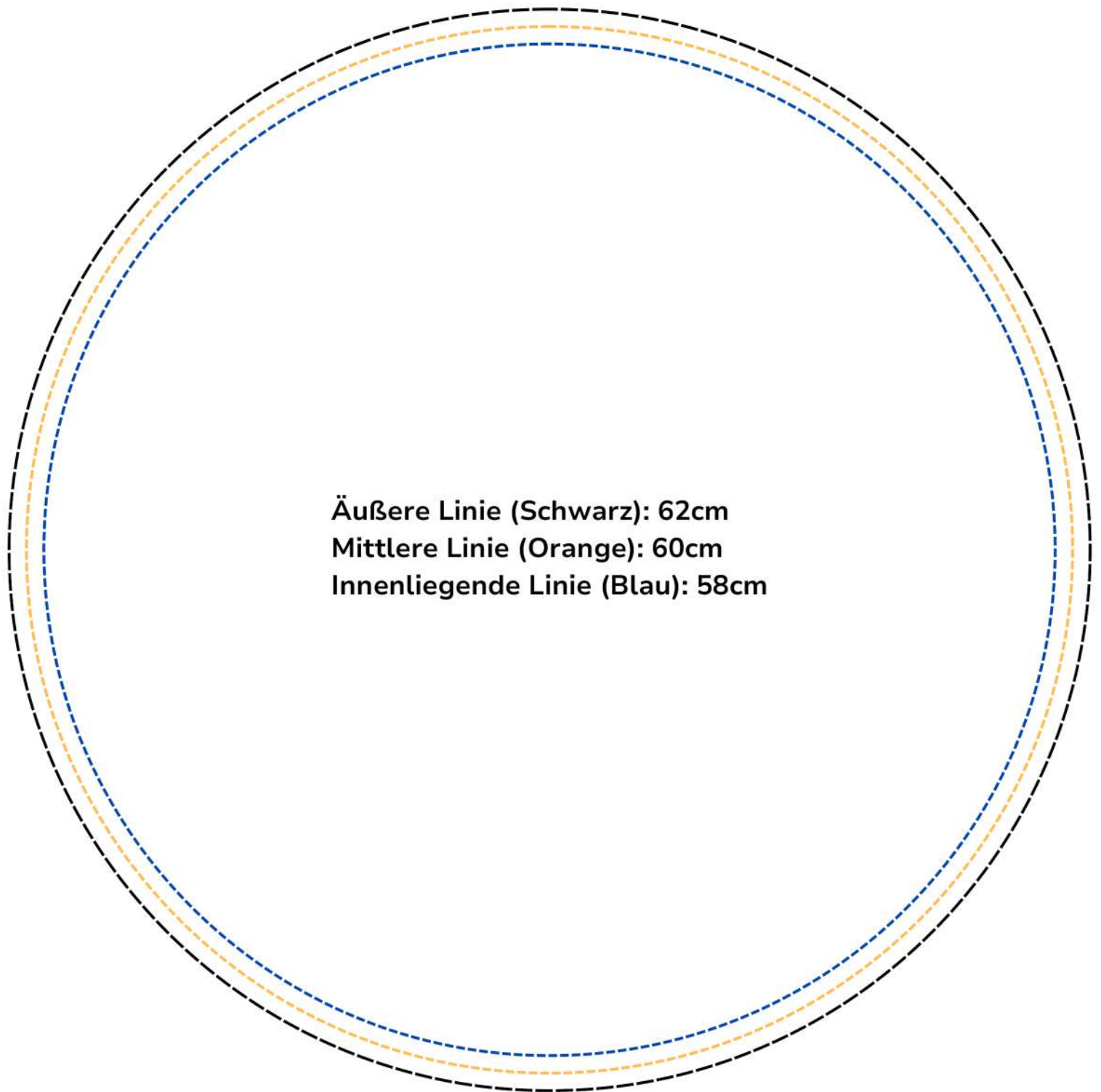
Äußere Linie (Schwarz): 56cm
Mittlere Linie (Orange): 54cm
Innenliegende Linie (Blau): 52cm



Einfach deine benötigte Größe an der entsprechenden Linie ausschneiden

Hilfe zur Halsband-Größen Bestimmung

Die Anleitung zur Vorgehensweise findest du auf Seite 1.



Äußere Linie (Schwarz): 62cm
Mittlere Linie (Orange): 60cm
Innenliegende Linie (Blau): 58cm



Einfach deine benötigte Größe an der entsprechenden Linie ausschneiden