

# Guide des tailles *Talisman By*

## Sommaire

Guide des tailles de bague Page 02

Guide des tailles de bracelet Page 05

TALISMAN

*By*

# Guide des tailles de bague

Ce guide vous permettra de choisir correctement votre taille de bague.

Imprimez ce document pour choisir votre taille de bague. Veillez à ce qu'aucune mise à l'échelle ne soit faite lors de l'impression.

Vous pouvez vérifier que les outils ont été correctement imprimés en vous assurant que le dessin ci-dessous mesure précisément 2 centimètres.



## 1. Choisissez la taille de votre bague à partir d'une bague existante

Si vous possédez une bague parfaitement ajustée au doigt sur lequel vous porterez votre bague *Talisman By*, vous pouvez utiliser le baguier ci-joint.

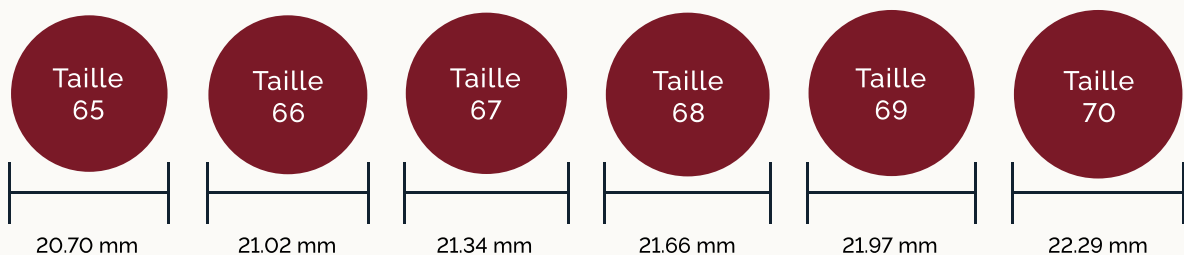
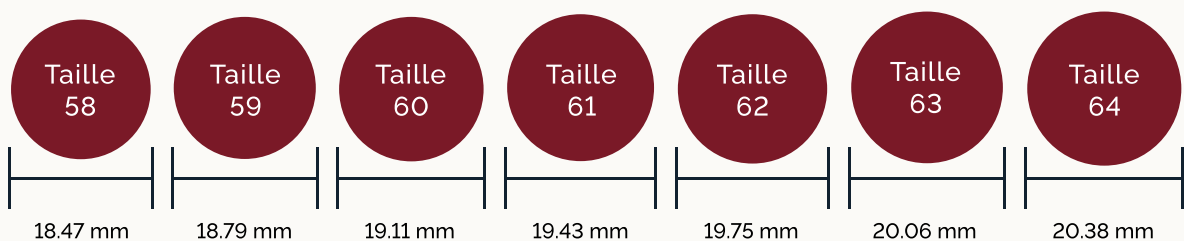
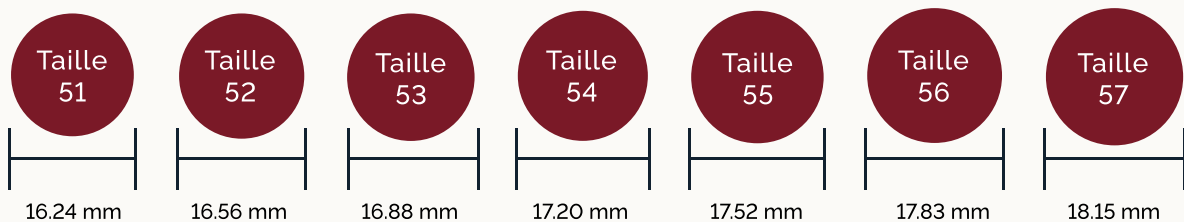
- Imprimez le tableau de tailles. Avant de l'imprimer, veillez à ce qu'aucune mise à l'échelle ne soit faite lors de l'impression. Vérifiez que la taille 44 mesure bien 14.01 mm avec une règle.
- Positionnez votre bague au-dessus des cercles dessinés, veillez à ce que l'intérieur de la bague soit aligné avec le cercle qui correspond le mieux. Vous trouverez ainsi la bonne taille pour votre bague.

Si votre bague se place entre deux tailles, il est préférable de choisir la plus grande.

TALISMAN

*By*

## Baguier *Talisman By*



TALISMAN

*By*

## 2. Tableau des tailles

La Maison *Talisman By* utilise comme référence les tailles européennes. Le tableau ci-dessous vous fournira les équivalences avec les tailles américaines, anglaises et japonaises.

Circonférence du doigt en mm	Diamètre de la bague en mm	Tableau des tailles		
		Europe	USA et UK	Japon
44	14.01	44	3	4
45	14.33	45	3 1/4	5
46	14.65	46	3 3/4	6
47	14.97	47	4	7
48	15.28	48	4 1/2	8
49	15.60	49	5	9
50	15.92	50	5 1/4	10
51	16.24	51	5 3/4	11
52	16.56	52	6	12
53	16.88	53	6 1/2	13
54	17.20	54	6 3/4	14
55	17.52	55	7 1/4	15
56	17.83	56	7 1/2	16
57	18.15	57	8	17
58	18.47	58	8 1/2	18
59	18.79	59	8 3/4	19
60	19.11	60	9 1/4	20
61	19.43	61	9 1/2	21
62	19.75	62	10	22
63	20.06	63	10 1/4	23
64	20.38	64	10 3/4	24
65	20.70	65	11	25
66	21.02	66	11 1/2	26
67	21.34	67	12	27
68	21.66	68	12 1/4	28
69	21.97	69	12 3/4	29
70	22.29	70	13	30
71	22.61	71	13 1/2	31
72	22.92	72	14	32
73	23.24	73	14 1/4	33
74	23.55	74	14 3/4	34
75	23.87	75	15	35

# Guide des tailles de bracelet

## 1. Tableau des tailles des bracelets sur chaine

Taille du bracelet	Circonférence du poignet en cm
125	Moins de 12
160	Entre 12 et 15.5
180	Entre 15.5 et 18

## 2. Tableau des tailles des joncs

Les joncs Blason d'or s'ouvrent sur le haut du poignet pour faciliter le placement. Il faut déterminer la circonférence de votre poignet de façon à choisir une taille qui permette au jonc de bouger. Vous pouvez aussi choisir une taille au-dessus si vous aimez le porter large.

Taille du bracelet	Circonférence du poignet en cm
150	Moins de 14.5
155	Entre 14.5 et 15
165	Entre 15 et 16
175	Entre 16 et 17

## 3. Tableau des tailles des bracelets cuir

Taille du bracelet	Circonférence du poignet en cm
XS	Entre 10,5 et 13,5 cm
S/M	Entre 14,5 et 17,5 cm
L/XL	Entre 18,5 et 21,5 cm