

## CYCLUS TOOLS snap.in Halter (Basiswerkzeug) | SN.50-W

Der Werkzeughalter ist das Herzstück des snap.in Systems. Mit ihm lassen sich viele verschiedene Spezialwerkzeuge für Montage bzw. Demontearbeiten am Fahrrad aufbauen.

Dabei sind die Werkzeuge formschlüssig und geführt, was ein genaues, sicheres und professionelles Arbeiten zulässt.

### Lieferumfang

- SN.50-W Werkzeughalter (Basiswerkzeug)




### Anwendung

Überlegen Sie zuerst was Sie am Fahrrad montieren, demontieren bzw. woran Sie arbeiten wollen. Suchen Sie sich nachfolgend den zu dieser Anwendung passenden Einsatz bzw. Werkzeug. Überprüfen Sie ob zusätzlich noch weitere Hilfsmittel, wie eine Führung, eingesetzt werden können.

Achten Sie beim Zusammenbau der verschiedenen Komponenten immer auf das Verriegeln des Halters mit dem jeweiligen Adapter. Mit dem so zusammengesteckten Werkzeug können Sie formschlüssig, genau, schnell, sicher und professionell Ihre arbeiten durchführen.

### Anwendungsbeispiele



### Hinweis

Wenn Sie mal nicht den passenden Einsatz, Abzieher besitzen fragen Sie einfach nach. Da dieses System dynamisch ist, werden immer neue Abzieher ins Programm aufgenommen und sogar bestehende Werkzeuge auf das snap.in System adaptiert.

## CYCLUS TOOLS snap.in Holder (basic tool) | SN.50-W

The tool holder is the heart of the snap.in system. It can be used to build many different special tools for assembly and disassembly work on the bike.

The tools are form-fitting and guided, which allows an accurate, safe and professional work.

### Scope of delivery


- SN.50-W toolholder (basic tool)



### Use

First, think about what you want to mount, disassemble or work on the bike. Search below for the appropriate application or tool for this application. Check whether additional aids, such as a guide, can also be used.

When assembling the various components, always ensure that the holder is locked to the respective adapter. With this tool you can perform your work in a positive, precise, fast, safe and professional way.



### Note

If you do not have the right insert, pullers, just ask. As this system is dynamic, new pullers are added to the program and even existing tools are adapted to the snap.in system.

## CYCLUS TOOLS snap.in supporto attrezzi | SN.50-W

Il supporto attrezzi SN.50 è il cuore del sistema snap.in, che si contraddistingue per praticità e versatilità dato che in pochi passaggi si possono ottenere molteplici e professionali attrezzi per il montaggio e lo smontaggio delle componenti più importanti della bicicletta.


### Volume di consegna

- SN.50-W supporto attrezzi



### Utilizzo

Dopo aver montato nell'apposita bocca del supporto attrezzi SN.50 l'estrattore necessario, si fissa la guida compatibile. Si completerà così l'attrezzo per un intervento professionale, veloce e sicuro.



### Riferimento

Qualora la cassetta non contenesse l'estrattore che cerca, si rivolga direttamente a noi. Il sistema snap.in è dinamico e viene arricchito continuamente con nuovi estrattori, seguendo le evoluzioni della meccanica.