


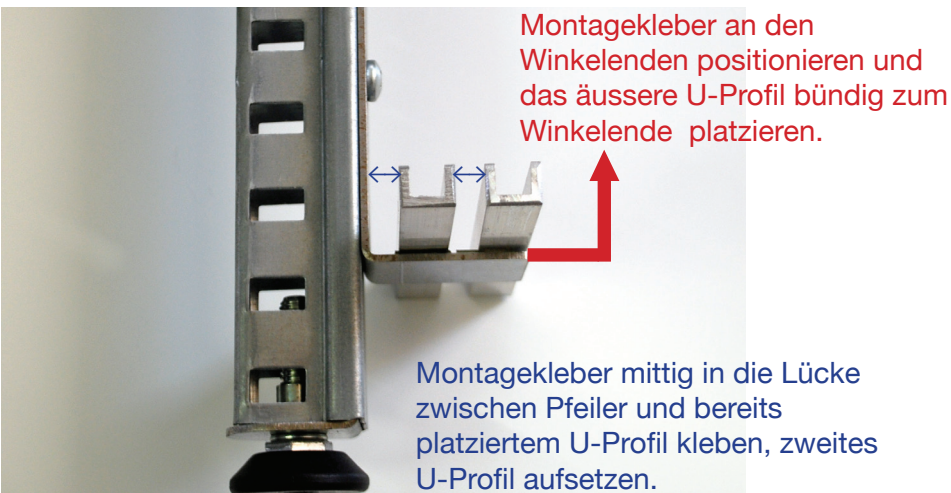
Rollschiebetür Makrolon / Dibond



Schiene auf Pfeilerseite in den oberen Einsteckwinkel einhängen.



Schiene auf der anderen Seite hochdrücken und mit den **Madenschrauben** fixieren.




Montagekleber an den Winkelenden positionieren und das äussere U-Profil bündig zum Winkelende platzieren.

Montagekleber mittig in die Lücke zwischen Pfeiler und bereits platziertem U-Profil kleben, zweites U-Profil aufsetzen.

Den unteren Winkel am Pfeiler anschrauben.

Die Auflagefläche der U-Profile mit dem mitgelieferten Reinigungstuch entfetten.

Rollschiebetüren seitlich einfahren oder von unten einhängen.



Stopper an den Schienenenden einfahren und durch Anschrauben fixieren.