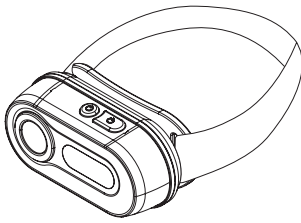


COLT-R™ RECHARGEABLE HEADLAMP USER MANUAL

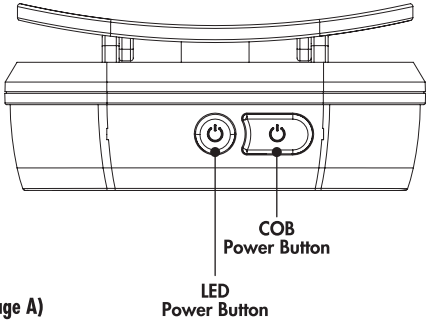


IMPORTANT: Read this manual before using the Colt-R™ Rechargeable Headlamp. Failure to follow these instructions could result in damage to the headlamp, personal injury, or property damage. Safely store this manual for future reference.

Rechargeable 400 Lumen LED Headlamp, USB C Charging Cable & Li-polymer (500 mAh) Rechargeable Battery

Your Police Security® Colt-R™ rechargeable headlamp is perfect for everyday use. It provides a powerful, portable light source for use around the home, office, or anywhere you need extra light.

TOP



(Image A)

Using the Colt-R™ Lighting Modes:

Press the On/Off LED switch or the On/Off COB switch to turn on the headlamp (Image A).

Lightly press the On/Off switch to cycle through each mode sequence.

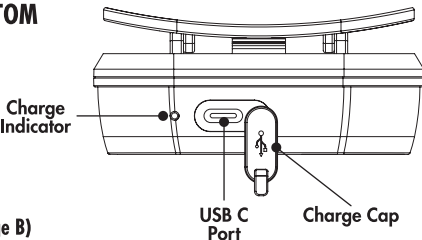
LED:	COB:
Mode 1: High	Mode 1: High
Mode 2: Low	Mode 2: Night Vision
	Mode 3: Red Flash

Using Turbo Mode:

Hold down the On/Off LED switch or the On/Off COB switch for 2 seconds to activate the Turbo Mode. Turbo Mode will run for 30 seconds before going back to previous mode.

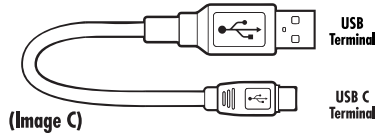
Charging the Colt-R™: Open the charge cap under the headlamp and connect the USB C terminal to the USB C Port (Image B). Connect the USB terminal to a standard USB power source to recharge the headlamp. The charge indicator light will turn red while the battery recharges. The light will turn green when the battery is fully recharged. To ensure the battery is fully charged, charge your flashlight using a 5V/2A USB charging adapter and the included charging cable.

BOTTOM



(Image B)

CHARGE TIME IS UP TO 1 HOUR AND 30 MINUTES



(Image C)

Note: Depending on the output of the socket used, the rate and length of charge may vary.

Police Security® cannot be held responsible for any damage or accident caused by using an alternative charging source other than the USB charging cable supplied with this product. Under optimum conditions and with a full charge, the Colt-R™ headlamp can be used for up to 3 hours.

⚡ CHARGE FULLY BEFORE FIRST USE

- A Li-polymer rechargeable battery has been factory installed in your Colt-R™.
- The rechargeable battery can be re-charged up to 500 times before a noticeable decrease in battery capacity.
- Only the included cable should be used to recharge your headlamp.

- Police Security® Flashlights is not responsible for any damage caused by using any other methods of charging.
- Do not charge in the vicinity of flammable liquids or materials.
- Always connect to power in a dry and suitable location.

Safety precautions:

- Only use AC USB charging adapters or an appropriate USB power outlet when charging the Colt-R™. Do not attempt to charge the Colt-R™ with an incompatible adapter as this could result in a fire, damage to the Colt-R™ or personal injury.
- If the USB cable comes into contact with water, place in a dry location at room temperature, on a soft absorbent towel and allow to dry thoroughly. Do not connect or operate the cable until it is completely free of moisture. Exposure to damp or wet conditions could cause electrocution or damage to the headlamp.
- Do not charge in combination with any extension cord, electrical generators, or step-up transformers.

- All repairs should only be carried out by a qualified service personnel. Do not open exterior casing of the Colt-R™, as there are no user serviceable parts inside. Opening or visible attempts to open or repair the Colt-R™ may cause damage to the product or personal injury. Under normal conditions, LED chips should not wear out and do not need to be replaced. Warranty is negated if Colt-R™ exterior casing is opened.

Care and Maintenance:

- Store the Blackout-R™ in a clean and dry area. The Blackout-R™ may also be stored in a vehicle for use in roadside emergencies. If kept in a vehicle, it is recommended that battery be recharged periodically to ensure maximum performance in an emergency. Keep in secure and safe place inside vehicle to prevent damage to headlamp and battery.
- To clean the Colt-R™, use soap and water on a soft cloth. Do not immerse or submerge any part of Colt-R™ in water or any other solvent. Never use solvents or cleaning agents containing petroleum (petrol, kerosene, oil), paint thinner, turpentine, alcohol, or ammonia. Harsh materials like these can damage surfaces.

- The lithium polymer battery is permanent and should not be removed for any reason.
- Do not attempt to replace the rechargeable battery that comes with the product. Using other batteries could cause spark, short circuit or over-heating.
- Never attempt to open the battery pack. Liquid ejected from batteries may cause irritations or burns.
- Fully charge the battery before use.
- Charge regularly for best battery life.
- Do not expose battery to fire or extreme heat.
- Never attempt to incinerate batteries as they may leak or explode.
- Under extreme conditions, liquid may be ejected from the battery.
- If liquid comes in contact with the skin or eyes, immediately flush the affected area with water and seek medical attention.

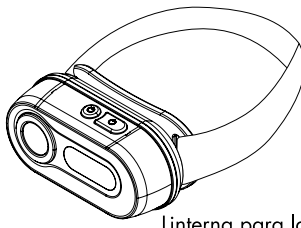


This product contains a Li-polymer battery formulated from environmentally sensitive materials. This product must be disposed of properly with due care for the environment. Please return this product to your local recycling center for proper disposal.

COLT-R™

LINTERNA PARA LA CABEZA RECARGABLE

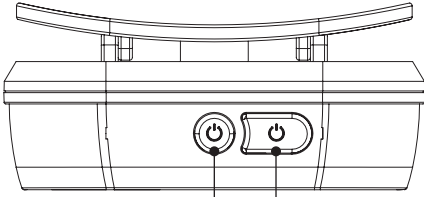
MANUAL DE USO



Linterna para la Cabeza LED Recargable de 400 Lúmenes,
Cable USB C para cargar & Batería Recargable de Polímero de Litio (500 mAh)

Su linterna para la cabeza recargable Police Security® Colt-R™ es perfecta para el uso diario. Proporciona una fuente de luz potente y portátil para usar en el hogar, la oficina o en cualquier lugar donde necesite más luz.

PARTE SUPERIOR



Botón de Encendido/
Apagado para COB

Botón de Encendido/
Apagado para LED

(Imagen A)

Uso de Modos de Iluminación de Colt-R™:

Presione el interruptor de encendido / apagado para encender la luz LED o presione el interruptor de encendido / apagado para encender la luz COB (Imagen A).

El interruptor utilizado en la linterna es secuencial, presione ligeramente el interruptor de encendido / apagado para cambiar de modo.

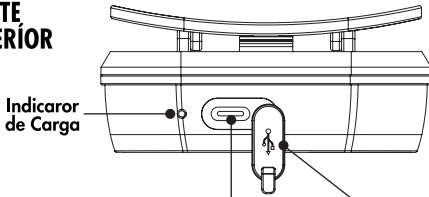
LED:	COB:
Modo 1: Alto	Modo 1: Alto
Modo 2: Bajo	Modo 2: Bajo
	Modo 3: Estrobo Rojo

Usando el Modo Turbo:

Mantenga presionado el interruptor de encendido / apagado para encender la luz LED o el interruptor de encendido / apagado para encender la luz COB por 2 segundos para activar el Modo Turbo. El Modo Turbo se activará por 30 segundos antes de regresar al modo anterior.

Cargando el Colt-R™: Abra la cubierta debajo de la linterna para la cabeza y conecte la terminal USB C al puerto USB C (Imagen C). Conecte la terminal USB A a una fuente de energía USB estándar para recargar la linterna para la cabeza. La luz del indicador de carga se torna roja mientras la batería se recarga. La luz indicadora de carga se encenderá en verde cuando la batería esté completamente recargada. Para asegurarse de que la batería esté completamente cargada, cargue su lámpara para la cabeza con un adaptador de carga USB de 5V/2A y el cable de carga incluido.

PARTE INFERIOR



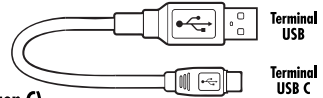
Indicador de Carga

Puerto USB C

Cubierta

(Imagen B)

EL TIEMPO DE CARGA ES DE HASTA 1 HORA Y 30 MINUTOS



(Imagen C)

Nota: La velocidad y la duración de la carga pueden variar, dependiendo de la toma de corriente utilizada.

Police Security® no se hace responsable de ningún daño o accidente causado por el uso de una fuente de carga alternativa que no sea el cable de carga USB suministrado con este producto. En condiciones óptimas y con una carga completa, la linterna para la cabeza Colt-R™ puede ser usada normalmente hasta 3 horas.

⚡ CARGUE COMPLETAMENTE ANTES DEL PRIMER USO

- Una batería recargable de Polímero de litio ha sido instalada desde la fábrica en su Colt-R™.
- La Batería recargable puede volverse a cargar hasta 500 veces antes de que haya un decremento notable en la capacidad de la batería.
- Solo debe usarse el cable incluido con su lámpara para la cabeza.
- Police Security® Flashlights no es responsable por ningún daño causado por usar cualquier otro método para cargar la batería.
- No recargue la linterna cerca de líquidos o materiales inflamables
- Siempre conecte a la electricidad en una área seca y apropiada

Precauciones de seguridad:

- Utilice únicamente adaptadores de carga USB o una toma de corriente USB adecuada al cargar el Colt-R™. No intente cargar el Colt-R™ con un adaptador que no sea compatible, ya que podría provocar un incendio, daño al Colt-R™ o lesiones a su persona.
- Si el cable USB entra en contacto con el agua, colóquelo en un lugar seco a temperatura ambiente, sobre una toalla absorbente y déjelo secar completamente. No conecte ni opere el cable hasta que esté completamente libre de humedad. La exposición a condiciones húmedas o mojadas podría causar electrocución o daño a la linterna para la cabeza.
- No cargue en combinación con ningún cable de extensión, generadores eléctricos o transformadores.

Cuidado y Mantenimiento:

- Guarde el Colt-R™ en un área limpia y seca. El Colt-R™ también se puede guardar en un vehículo para usarlo en emergencias en la carretera. Si se mantiene en un vehículo, se recomienda recargar la batería periódicamente para garantizar el máximo rendimiento en caso de emergencia. Guárdelo en un lugar seguro y protegido dentro del vehículo para evitar daños en la lámpara para la cabeza y la batería.
- Para limpiar el Colt-R™, limpie con un paño suave y humedecido con una solución de agua y jabón. No sumerja ninguna parte de Colt-R™ en agua ni en ningún otro solvente. Nunca use solventes o agentes de limpieza que contengan petróleo (gasolina, queroseno, aceite), diluyente de pintura, aguarrás, alcohol o amoníaco. Materiales corrosivos como estos pueden dañar las superficies.

- Todas las reparaciones solo deben ser realizadas por personal de servicio calificado. No abra la carcasa exterior de el Colt-R™, ya que no hay piezas que el usuario pueda reparar. La apertura o los intentos visibles de abrir o reparar el Colt-R™ pueden causar daños al producto o lesiones personales. Bajo condiciones normales, los chips LED no necesitan ser reemplazados. La garantía será anulada si la linterna para la cabeza Colt-R™ es desarmada.



- La batería de polímero de litio es permanente y no se debe quitar por ningún motivo.
- No intente reemplazar la batería recargable que viene con el producto. El uso de otras baterías podría provocar chispas, cortocircuitos o sobrecalentamiento.
- Nunca intente abrir la batería. El líquido expulsado de las baterías puede causar irritaciones o quemaduras.
- Cargue completamente la batería antes de su uso.
- Cargue con regularidad para obtener la mejor duración de la batería.
- No exponga la batería al fuego o calor extremo.
- Nunca intente incinerar las baterías ya que pueden tener fugas o explotar.
- Bajo condiciones extremas, el líquido puede ser expulsado de la batería.
- Si el líquido entra en contacto con la piel o los ojos, lave inmediatamente el área afectada con agua y busque ayuda médica.



Este producto contiene una batería de Polímero de litio formulada a partir de materiales perjudiciales para el ecosistema. Este producto debe ser desechado adecuadamente para evitar contaminar el medio ambiente. Devuelva este producto a su centro de reciclaje local para su eliminación adecuada.