



取扱説明書


21-06-01

SOUP JAR

スープジャー

BHK264

このたびは弊社製品をお買い  
上げいただき、まことにありがと  
うございます。本製品を安全に  
正しくお使いいただくために、  
お使いになる前に必ず本書をお  
読みになり十分ご理解ください。



## ご使用前に必ずお読みください

1

### 安全上のご注意

ここに示している注意事項は、製品を安全に正しくお使いいただき危害や損害を未然に防止するためのものです。安全に関する重要な内容ですので必ず守ってください。

**表示の区分** 誤った取り扱いをしたときに生じる危険とその程度を、次の表示に区分しています。

**⚠ 警告** 人が死亡または重傷を負う可能性が想定される内容。

**⚠ 注意** 人が傷害を負う可能性および物的損害の発生が想定される内容。

**記号の意味** 記号は次の意味をあらわしています。

**❗ 必ずすること(強制事項)** **🚫 してはいけないこと(禁止事項)**

### お取り扱いについて



**警告**

- 🚫 乳幼児の手の届くところで使用・保管しないでください。  
誤飲による窒息や、事故の原因になります。

- 🚫 飲食物を入れる目的以外に使用しないでください。  
けがの原因になります。

- 🚫 本体に口をつけるときは急に傾けないでください。  
やけどの原因になります。

- 🚫 落下させたり強い衝撃を与えないでください。  
保温・保冷不良や破損の原因になります。

- 🚫 ストープやコンロなどの火気に近づけないでください。  
変形・変色の原因になります。



**注意**

- 🚫 冷凍庫に入れないでください。  
破損や漏れの原因になります。

- 🚫 電子レンジに入れないでください。  
故障・事故の原因になります。

- 🚫 次のものは絶対に入れないでください。  
・ドライアイス、炭酸飲料  
内圧が上がり、故障や事故の原因になります。  
・生もの、牛乳、乳飲料、果汁など  
成分が腐敗した場合ガスが発生し、部品が破損または飛散するおそれがあります。

- 🚫 みそ汁・スープ・スポーツ飲料など塩分を多く含んだものを入れた場合は、使用後すぐによく水ですすぐなど、お早めにお手入れしてください。  
サビや穴があくなどの原因になります。

- ⊘ 分解・修理・改造をしないでください。  
故障・事故の原因になります。
- ⊘ 飲み口と本体、飲み口とフタセットとの間にラップ類をはさみ込まないでください。  
漏れややけどのおそれがあります。
- ⊘ 煮沸はしないでください。  
故障・事故の原因になります。
- ⊘ フタセットを開け閉めするときは本体を傾けたり揺らしたりしないでください。  
やけどの原因になります。
- ⊘ 真空二重構造の内部(真空層)から水の音がする場合は使用しないでください。  
事故の原因になります。
- ⊘ 車の中など高温になるところには長時間放置しないでください。  
腐敗や変質のおそれがあります。
- ⊘ 飲食物を入れた状態で長く放置しないでください。  
腐敗や変質のおそれがあります。
- ⊘ 保温(保冷)機能が低下した場合は使用しないでください。  
腐敗や変質のおそれがあります。
- ⊘ 底面シートははがさないでください。  
保温・保冷不良の原因になります。
- ❗ 飲食物を入れるときは飲み口最下部を超えないようにしてください。  
漏れややけどのおそれがあります。
- ❗ パッキンは、せん、飲み口からそれぞれはずしてお手入れしてください。  
腐敗や変質のおそれがあります。
- ❗ 必ず専用の部品を取り付けてください。  
故障ややけどの原因になります。
- ❗ 熱い飲食物を入れた場合は十分に注意してお召し上がりください。  
やけどのおそれがあります。
- ❗ 飲食物を入れるときははこばさないように注意してください。  
やけどの原因になります。
- ❗ フタとせん、キャップは確実に組み立ててください。  
漏れややけどのおそれがあります。
- ❗ すべてのパッキンと飲み口を正しく取り付け、フタセットを確実に閉めて使用してください。  
漏れややけどのおそれがあります。
- ❗ 熱い(冷たい)飲食物を入れてください。熱い飲食物は十分に加熱(沸騰)させてください。  
加熱後すぐに本体に入れて中せんを閉めてください。  
腐敗や変質のおそれがあります。



注意



注意

❗ 飲食物はできるだけ早く(6時間を目安に)一度にお召し上がりください。  
腐敗や変質のおそれがあります。

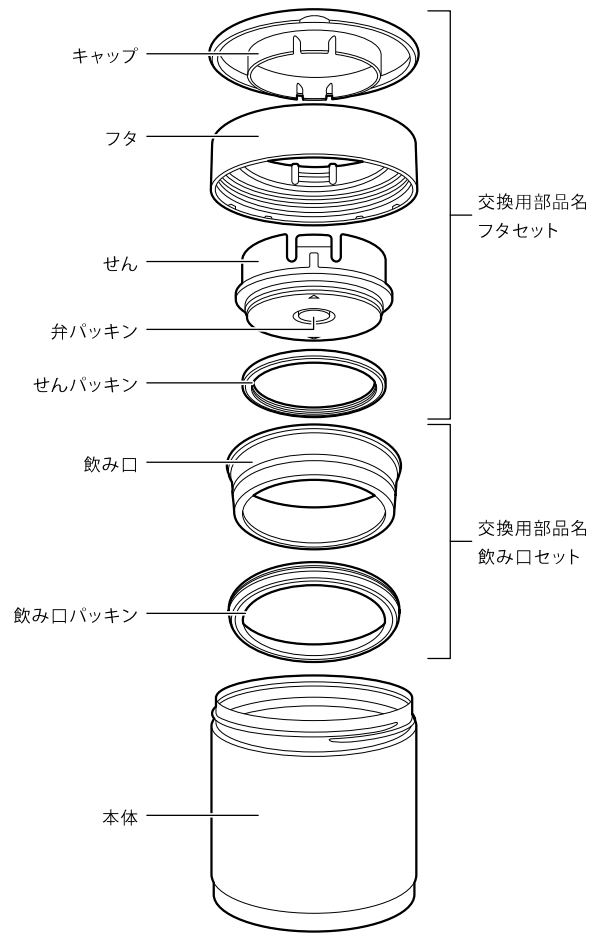
#### 使用上のお願い

- お出かけ前に、製品を逆さにして漏れないことを確認してください。
- 持ち運ぶ際は万一の漏れを防ぐために製品を縦置きにしてください。

## 各部の名称

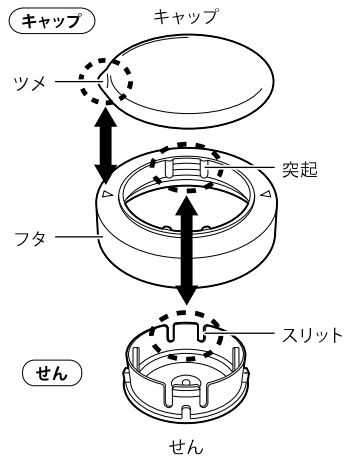
4

\*ご購入後、組み立ての際は下図をご参照ください。



\*ご使用前に、本体及び各部品をよく洗ってください。

フタ部分の外し方、つけ方



キャップ

はずし方

ツメ部分を持ち上げて取りはずします。

つけ方

ツメをフタ上部にある矢印の位置に合わせ、カチッと音がするまで、しっかりと上から押し込みます。

せん

はずし方

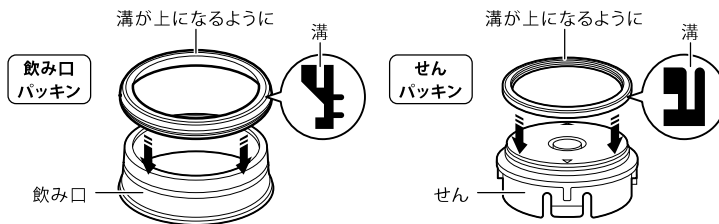
せんの中央部を、上から底側に向け押し下げると外れます。

つけ方

スリットをフタ内側にある2つの突起に合わせ、カチッと音がするまで下から上に向かってしっかり押し込んでください。

パッキンの取り付けについて

- はずす際は、パッキンを傷つけるおそれがありますので無理な力をかけないよう、ご注意ください。
- つける際は、浮きやねじれのないよう、下図にしたがい方向を間違えないよう、確実に取り付けてください。
- パッキンが劣化または損傷している場合は、新しいパッキンに交換してください。



## ご使用方法

6

### ①フタセットをはずす

フタセットを矢印の方向にまわしてはずします。  
飲み口は、本体へ押し込むようにして、しっかりと取り付けてください。



### ②飲食物を入れる

飲食物の量は飲み口の最下部の位置を超えないでください。

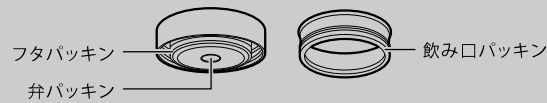
### ③フタセットを閉める

本体を立てた状態にして、フタセットを矢印の方向にまわして確実に閉めます。

※フタセットを閉めるときは本体を傾けたり揺らしたりしないでください。漏れややけどのおそれがあります。



※パッキンが正しく取り付けられているか必ずご確認ください。



※飲み口に残った液体は漏れの原因になりますので、拭き取ってからフタセットを閉めてください。

※かばんなどに入れる場合、製品を縦置きにしてください。

## お手入れ方法

※臭いや汚れ・カビを防ぎ、いつまでも清潔にご使用いただくために、ご使用後は必ずお手入れをしてください。

- ご使用後は、すぐにきれいに洗い、十分乾燥させてください。
- お手入れは、ぬるま湯でうすめた食器用中性洗剤をブラシやスポンジにつけて洗い、よくすすいでください。
- 煮沸はしないでください。
- 食器洗浄機・食器乾燥機は使用しないでください。
- シンナー・ベンジン・金属たわし・みがき粉・クレンザーは使用しないでください。
- 本体は塩素系漂白剤を使用しないでください。

症状	原因	対処方法
飲食物が漏れた	飲み口が確実に取り付けられていない	▶ 確実に取り付けてください。
	飲食物を入れすぎている	▶ 飲食物を入れるときは、飲み口最下部を超えないようにしてください。
	パッキンがはずれている 確実に取り付けられていない	▶ 正しい位置に確実に取り付けてください。
	パッキンが破損・消耗している	▶ 部品を購入の上、交換してください。
本体が変色した	斑点状の赤いサビが付着している	▶ 水に含まれる鉄分などが付着したものです。食酢を10%程度入れたぬるま湯を本体に入れ、約30分後に本体内部をよく洗ってください。
	ザラザラしたものが付着している	▶ 水に含まれるカルシウムが付着したものです。クエン酸を10%程度入れたぬるま湯に本体を入れフタセットを取り付けずに約3時間後に本体内部をよく洗ってください。
保温(保冷)が効かない	十分に熱い(冷たい)飲食物を入れていない	▶ 熱い(冷たい)飲食物を入れてください。またあらかじめ本体に少量の熱湯(冷水)を入れ、約1分予熱(予冷)すると効果的です。
	飲食物の量が少ない	▶ 飲食物の量を増やしてください。
異臭がする	▶ 飲食物を長時間入れたままにしている	▶ ご使用後はきれいに洗い、十分に乾燥させてください。
製品を振るとシャラシャラという音がする		▶ 保温(保冷)効果を高めるために真空三重構造の内部(真空層)に入れている金属箔がこすれて音がすることがあります。異常ではありません。

※上記に従って対処しても改善しない場合はお客様相談窓口にお問い合わせください。



## 製品情報

8

実容量	0.3L
保温効力	50℃以上(6時間)
保冷効力	10℃以下(6時間)
材料の種類	本体内ビン: ステンレス鋼 本体胴部: ステンレス鋼(アクリル樹脂塗装) キャップ/フタ/せん/飲み口: ポリプロピレン パッキン: シリコーンゴム

※製品の仕様・デザインは予告なく変更する場合がございますのでご了承ください。

## 交換部品のご案内

※本製品の各部品は下表の交換用品名で別売りしています。

各部の名称	交換用品名	型番	商品コード
キャップ フタ せん 弁パッキン せんパッキン	スーパージャー用フタセットアイボリー	BHK264-CAPSET-IV	09991272
	スーパージャー用フタセットライトピンク	BHK264-CAPSET-LPK	09991273
	スーパージャー用フタセットライトブルー	BHK264-CAPSET-LBL	09991274
飲み口 飲み口パッキン	スーパージャー用飲み口セット	BHK264-RIM	09991275

※交換用品のセットは、P.4 各部の名称でご確認ください。

※パッキンは消耗品です。1年を目安にご確認いただき、表面のザラつきや損傷がみられる場合は交換してください。

#### 交換用部品のお求め方法

製品の交換用部品名をご確認の上、下記方法でお求めください。

##### ①インターネットでの購入

下記サイトにアクセスいただきお申し込みください。

<http://idea-onlineshop.jp/>

##### ②電話での購入

(株) イデアインターナショナルお客様相談窓口：03-5446-9511

受付時間：10:00～17:00(土日、祝日は除く)

お預かりさせていただきましたお客様の個人情報、製品の発送やアフターサービスのために利用させていただきます。

お客様の許可なく第三者に開示する事はございません。

\* その他ご不明点ございましたらお客様相談窓口までお問い合わせください。

株式会社イデアインターナショナル

お客様相談窓口：03-5446-9511

受付時間 10:00～17:00(土日、祝日は除く)