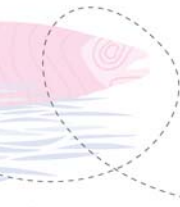




izybaby

La vie devient plus facile avec bébé

Manuel d'utilisation
Chauffe Petit Pot
Nomad™



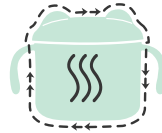
DÉCOUVREZ LE CHAUFFE PETIT POT NOMAD™



SANS FIL ET PORTABLE
Le repas de bébé prêt n'importe où et n'importe quand



2H D'AUTONOMIE
Pour conserver les aliments de bébé au chaud ou préparer l'équivalent de 2 repas



CHAUFFE CONSTANTE
Préserve les anticorps et les valeurs nutritionnelles des aliments



HYGIÉNIQUE
Facile d'entretien et antiadhésif



WATERPROOF
Se nettoie simplement sous l'eau. ATTENTION: ne pas mettre au lave-vaisselle



ECO FRIENDLY
Garanti sans BPA



AFFICHAGE LED
Il indique la température initiale des aliments et s'ajuste lorsque celle-ci augmente.



RÉGLAGE DE LA TEMPÉRATURE
Réglage de la température souhaitée à 42°C ou à 45°C

DÉCOUVREZ LE CHAUFFE PETIT POT NOMAD™

Veuillez lire toutes les instructions de ce manuel avant d'utiliser le Chauffe Petit Pot Nomad™, suivez-les attentivement et utilisez le Chauffe Petit Pot Nomad™ uniquement pour l'usage auquel il est destiné.

ATTENTION : Il est interdit de modifier cet appareil.



1. Couverture en silicone alimentaire
2. Affichage LED de la température et du niveau de batterie
3. Bouton tactile : ON/OFF • Réglage de la température
4. Port de charge

CONTENU DE LA BOITE

1. 1x Chauffe Petit Pot Nomad™
2. 1x Câble USB
3. 1x Pochette de rangement
4. 1x Carte de remerciements + QR pour télécharger le manuel d'utilisation



COMMENT UTILISER LE CHAUFFE PETIT POT NOMAD™ EN TOUTE SÉCURITÉ

● Le Chauffe Petit Pot Nomad™ ne doit pas être utilisé par des enfants de moins de 12 ans

● Une surveillance est obligatoire dans le cadre de l'utilisation du Chauffe Petit Pot Nomad™ par des enfants ou des personnes aux capacités mentales ou physiques diminuées

● Veuillez nettoyer le Chauffe Petit Pot Nomad™ avant utilisation

● Lorsque que vous avez utilisé le Chauffe Petit Pot Nomad™ veillez à le désactiver

● N'utilisez jamais le Chauffe Petit Pot Nomad™ à sec. Celui-ci doit toujours contenir des aliments lorsque le système de chauffe est enclenché.

● Veillez à ce que le port de charge reste propre et ne soit pas encrassé

● Si le Chauffe Petit Pot Nomad™ est abîmé, détérioré ou présente des signes de dysfonctionnement veuillez arrêter immédiatement son utilisation

● Ne pas laisser le Chauffe Petit Pot Nomad™ sous le soleil ou à côté d'un fort point de chaleur

● Le Chauffe Petit Pot Nomad™ est équipé d'une batterie rechargeable en polymère. Il est interdit de l'utiliser dans un environnement présentant une forte électricité statique ou des champs magnétiques. Il est interdit de le mettre dans un four à micro-ondes, dans un stérilisateur et dans un lave-vaisselle.

● Veuillez débrancher le Chauffe Petit Pot Nomad™ après la charge complète.

● N'utilisez cet appareil qu'aux fins prévues. Si vous ne trouvez pas de réponses à l'une de vos questions, veuillez contacter le service client à l'adresse suivante **info@izybaby.fr**

ATTENTION

● Les personnes non-expérimentées doivent être surveillées quand elles utilisent le Chauffe Petit Pot Nomad™. Elles doivent parfaitement comprendre les instructions avant toute utilisation

● Les enfants ne doivent pas jouer avec Chauffe Petit Pot Nomad™ et ne doivent pas l'utiliser sans surveillance

● Le Chauffe Petit Pot Nomad™ ne doit être alimentée que par une très basse tension de sécurité et uniquement avec le câble USB fourni à cet effet. L'utilisation d'un autre câble USB est strictement interdit

● Les utilisateurs doivent respecter les instructions de ce manuel

● La batterie du Chauffe Petit Pot Nomad™ doit être retirée avant de la jeter. Si vous retirez la batterie, le Chauffe Petit Pot Nomad™ doit absolument être débranché de la prise secteur. La batterie doit ensuite être jetée en toute sécurité.



COMMENT PRÉPARER LE REPAS DE BÉBÉ



Retirez le couvercle du Chauffe Petit Pot Nomad™.



Appuyez une nouvelle fois sur le bouton d'alimentation pour régler la température. La température peut être réglée à 42°C pour les soupes ou 45°C pour les purées et les aliments moulins.



Versez la soupe, la purée ou les aliments moulins.



Attendre quelques minutes pendant le processus de chauffe, retirer le couvercle, remuer les aliments et refermer le couvercle.



Fermez le Chauffe Petit Pot Nomad™ à l'aide de son couvercle.



Répétez l'opération précédente jusqu'à que la totalité des aliments soient chauds de manière uniforme.



Maintenir 1 seconde le bouton d'alimentation pour connaître le niveau de la batterie.



En 10 minutes le repas de bébé est prêt, n'importe où et n'importe quand.



Maintenir 3 secondes le bouton d'alimentation pour activer le chauffe petit pot: la température de 42°C est réglée par défaut.





BONNES PRATIQUES D'UTILISATION & ASTUCES



COMMENT CHAUFFER L'ENSEMBLE DES ALIMENTS DE MANIÈRE UNIFORME?

ATTENTION: pour que le repas de bébé soit parfaitement chaud dans son ensemble vous devez chauffer les aliments de manière uniforme. Dès le début du processus de chauffe vous devez OBLIGATOIREMENT refermer le Chauffe Petit Pot Nomad™ à l'aide de son couvercle. Après 2 à 3 minutes de chauffe, vous devez retirer le couvercle, remuez les aliments de manière uniforme et ensuite refermez le Chauffe Petit Pot Nomad™ avec son couvercle. Vous devez répéter cette opération autant de fois que nécessaire jusqu'à que les aliments soient chauds de manière uniforme.



COMBIEN DE TEMPS FAUT-IL AU CHAUFFE PETIT POT NOMAD™ POUR CHAUFFER LE REPAS DE BÉBÉ?

Il faut environ 8 à 10 minutes au Chauffe Petit Pot Nomad™ pour chauffer 150ml de soupe (à température ambiante 19°C/22°C) à 43°C et 190gr de purée ou aliments moulins (à température ambiante 19°C/22°C) à 45°C. Une fois la température atteinte, le Petit Nomad™ maintiendra le repas de bébé au chaud. Le temps de chauffe varie en fonction de la quantité d'aliments, de la température initiale de ceux-ci, de la température souhaitée et du niveau de batterie.



COMMENT UTILISER LA FONCTION DE MAINTIEN AU CHAUD?

Vous avez juste besoin de régler la température souhaitée et attendre que le Chauffe Petit Pot Nomad™ atteigne celle-ci. Une fois à température, il faut simplement le laisser allumer, remuer les aliments de manière régulière et il maintiendra au chaud le repas de bébé. Veillez à bien remuer les aliments de temps en temps afin que la chauffe se fasse de manière uniforme. A pleine charge l'autonomie est de 2h pour la fonction de maintien au chaud. Cette autonomie varie en fonction du nombre de repas que vous allez préparer avec la même charge.



QUELLES SONT LES BONNES PRATIQUES D'UTILISATION?

Après avoir utilisé le Chauffe Petit Pot Nomad™ pour le repas à la maison, nous vous conseillons de le mettre en charge même si la batterie n'est pas épuisée. De ce fait, le temps de chauffe est toujours optimisé et le Chauffe Petit Pot Nomad™ est toujours disponible pour vos sorties en extérieur ou pour vos voyages.



QUEL EST L'ADAPTATEUR SECTEUR ADAPTÉ AU CHAUFFE PETIT POT NOMAD™?

Vous devez obligatoirement utiliser un adaptateur secteur charge rapide de minimum 10W ou plus pour recharger le Chauffe Petit Pot Nomad™. Pour contrôler que vous utilisez le bon adaptateur, dessus doit y être inscrit 5v 2a (5Vx2a-10W). Les smartphones de dernières générations s'utilisent également avec ce type d'adaptateur. Merci d'utiliser uniquement le câble USB C fourni.



QUELLE EST LA DURÉE DE CHARGE DU CHAUFFE PETIT POT NOMAD™?

Lorsque la batterie est complètement déchargée, il faut environ 3h au Chauffe Petit Pot Nomad™ pour être à nouveau chargé.



COMMENT SAVOIR SI MON CHAUFFE PETIT POT NOMAD™ EST TOTALEMENT CHARGÉ ?

Lors de la charge, des barres dynamiques apparaissent. Quand le Chauffe Petit Pot Nomad™ est totalement rechargé, celles-ci disparaissent automatiquement et il peut rester branché car il se met automatiquement hors-tension.




COMMENT CONSULTER LE NIVEAU DE LA BATTERIE?

Vous devez simplement appuyer brièvement (1 seconde) sur le bouton tactile central pour afficher le niveau de batterie sur l'écran LED. Il y a 6 niveaux de batterie: 100-80-60-40-20-Lo



QUE SIGNIFIE LE MESSAGE « LO » SUR L'ÉCRAN LED?

Cela signifie qu'il n'y a plus de batterie et que le Chauffe Petit Pot Nomad™ a besoin d'être rechargé.





COMMENT NETTOYER LE CHAUFFE PETIT POT NOMAD™

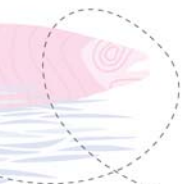
1. Débranchez le câble d'alimentation.
2. Éteignez le Chauffe Petit Pot Nomad™ en appuyant 3 secondes sur le bouton d'alimentation.
3. Utilisez une brosse douce ou une éponge (à l'aide de la face non abrasive) avec du liquide vaisselle et de l'eau chaude pour nettoyer l'intérieur de la partie en acier inoxydable mais aussi l'extérieur. Le Chauffe Petit Pot Nomad™ est Waterproof et il est parfaitement résistant à l'eau. Il ne craint pas d'être totalement sous l'eau du robinet comme votre vaisselle. Après le nettoyage, laissez sécher. Vous pouvez nettoyer ou rincer le Chauffe Petit Pot Nomad™ à l'eau claire à l'aide d'une lingette entre chaque utilisation si vous l'utilisez à l'extérieur.

ATTENTION: NE PAS METTRE AU LAVE VAISSELLE NI AU STERILISATEUR, NI DANS UNE CASSEROLE D'EAU BOUILLANTE, y compris son couvercle. Le Chauffe Petit Pot Nomad™ NE SUPPORTE PAS LES FORTES CHALEURS.



VOTRE CHAUFFE PETIT POT NOMAD™ RENCONTRE DES PROBLÈMES

Si votre Chauffe Petit Pot Nomad™ ne fonctionne plus lorsque vous appuyez sur le bouton de marche/arrêt, veuillez le recharger pendant 3h avec le câble USB prévu à cet effet. Une fois rechargé, vous pouvez à nouveau activer le Chauffe Petit Pot Nomad™.



CONDITIONS DE GARANTIE DU CHAUFFE PETIT POT NOMAD™

izybaby garantit ses produits à vie 2 ans après la date d'achat originale contre les défauts de fabrication ou de matériaux résultant d'une utilisation normale de l'appareil. La garantie à vie de izybaby prend le relais de la garantie légale de 2 ans et démarre donc à la fin de la garantie légale de 2 ans. La garantie couvre les pièces qui affectent le fonctionnement de l'appareil. Elle ne couvre PAS l'usure normale du produit, notamment sa batterie, les détériorations esthétiques, ni les dommages causés par un accident, une chute, une mauvaise utilisation ou une négligence. Sont également exclus de la garantie la casse, la perte, le vol ou toute altération liée à un événement extérieur. Toute tentative d'ouverture ou de démontage de l'appareil (ou de ses accessoires) annule la garantie.

Pendant la période de garantie, si vous découvrez un défaut et en informer izybaby à l'adresse info@izybaby.fr, nous remplacerons gratuitement le produit, à notre discrétion. Les réclamations au titre de la garantie doivent être étayées par des preuves raisonnables. Pour valider votre garantie, veuillez conserver l'original de votre facture d'achat. Les produits de remplacement faisant l'objet d'une réclamation au titre de la garantie donnent droit au renouvellement de la garantie à vie.

Pour faire valoir votre garantie, contactez-nous à l'adresse info@izybaby.fr. Veuillez inclure votre nom, votre facture d'achat original, votre numéro de commande et veillez à joindre des photos et/ou des vidéos de l'article défectueux afin que nous puissions procéder à un échange.



COMMENT SE SÉPARER DU CHAUFFE PETIT POT NOMAD™

Le Chauffe Petit Pot Nomad™ ne doit pas être considéré comme un déchet ménager. Il doit être éliminé dans une structure de récupération et de recyclage appropriée.

CLAUSE DE NON-RESPONSABILITÉ

Les utilisateurs de Chauffe Petit Pot Nomad™ l'utilisent à leur propre risque. izybaby et ses distributeurs déclinent toutes responsabilités en cas de blessures ou de dommages corporels ou autres qui découlent directement ou indirectement de l'utilisation de Chauffe Petit Pot Nomad™. De plus, izybaby et ses distributeurs se réserve le droit de corriger la présente publication ou d'effectuer des modifications de temps à autre dans son contenu, sans obligation d'avertir qui que ce soit au sujet de ces corrections ou modifications.

Déclaration en matière d'exposition aux RF : cet équipement est conforme aux limites d'exposition de la FCC en matière de radiation définies pour un environnement non contrôlé. L'appareil a été évalué pour répondre aux exigences générales d'exposition aux RF. L'appareil peut être utilisé sans restriction en conditions d'exposition portables. Cet appareil est conforme à la partie 15 des règles de la FCC. Son bon fonctionnement dépend des deux conditions suivantes : (1) cet appareil ne devrait pas provoquer d'interférences nocives, et (2) cet appareil doit accepter toute interférence reçue, y compris les interférences qui peuvent entraîner un fonctionnement indésirable. .

AVERTISSEMENT: tout changement ou modification apporté à cette unité qui n'est pas expressément autorisé par la partie responsable de la conformité pourrait entraîner l'annulation de l'autorité de l'utilisateur quant à l'exploitation de l'équipement.

REMARQUE: cet équipement a été testé conforme aux limites définies pour un appareil numérique de classe B, conformément à la partie 15 des règles de la FCC. Ces limites sont destinées à apporter une protection raisonnable contre les interférences nocives dans une installation résidentielle. Cet équipement génère, utilise et peut irradier une énergie radiofréquence, et peut entraîner des interférences nuisibles avec des communications radio s'il n'est pas installé et utilisé conformément aux instructions.



Le Chauffe Petit Pot Nomad™ pourra changer à la suite de certaines améliorations sans préavis.

Distributeur : ByUs SARL, 12 rue du Château d'Eau, 3364 Leudelange, Luxembourg.

Fabriqué en Chine pour ByUs SARL.

@2022 ByUs SARL. Tous droits réservés

FC CE RoHS