



User Manual



HLVARBT45

LED Variable Lighted
Bluetooth Vanity Mirror

ZADRO®

Melrose

LED VARIABLE LIGHTED

BLUETOOTH VANITY MIRROR

Model Number: HLVARBT45

Important Safety Instructions

READ ALL INSTRUCTIONS BEFORE USE

All of the safety and operating instructions should be read, adhered to and followed before the unit is operated.

FEATURES

The glitz of Hollywood meets the best cutting-edge technology with Zadro's LED lighted mirror. This mirror uses "eco-friendly" LEDs. These innovative LEDs result in a better, brighter illumination.

- Oversized optical quality Hollywood-style mirror
- Angle adjustable featuring a 360-degree endless inner mirror rotation
- Dual-sided 5X and 1X magnification
- Ultra Bright LED Lighting
- Smart Dimmer™ Control Pad
- AC Adapter included

OPERATING INSTRUCTIONS

Your LED mirror will swivel 360° so that you can use either the normal 1X mirror or the 5X magnification mirror.

Mirror Light Control:

1. Tap LIGHT button to turn on. Mirror light starts in Cool White (Office) lighting mode.
2. To change light setting, tap LIGHT button again to switch to Natural Sunlight (Daylight) lighting mode.
3. Tap LIGHT button again to switch to Warm (Evening) lighting mode.
4. Tap LIGHT button once more to turn mirror light off.

Mirror Light Brightness Control:

1. With the mirror on in any setting, hold LIGHT button to brighten or dim. Smart Dimmer™ technology remembers the last brightness level used.

Turning Bluetooth Pairing On

1. Press and hold the  button for 3 seconds until you hear a chime sound. The blue indicator light will flash quickly letting you know your LED Variable Lighted Bluetooth Vanity Mirror is now in Bluetooth Pairing Mode.
2. Set Bluetooth enabled device (Phone, Tablet, etc.) to search for Bluetooth devices.
3. Click the device labeled **Zadro Melrose Mirror** and listen for the chime sound. The blue indicator light will stop flashing and remain on to indicate your device is now successfully paired and ready for Bluetooth use.

Turning Bluetooth Pairing Off


To turn the unit off press and hold the  button for 3 seconds until the blue indicator light turns off.

Playing Music


To enjoy wireless music on your LED Variable Lighted Bluetooth Vanity Mirror, make sure you are paired with a Bluetooth enabled device. Once paired, you can control the music from the control buttons on your LED Variable Lighted Bluetooth Vanity Mirror.

Playing Music in Bluetooth Mode

Play, Pause or Resume Music

Short Press the  button to play, pause or resume music.

Next or Previous Songs

Short Press the  button to go to the previous song.

Short Press the  button to go to the next song.

Adjusting Volume in Bluetooth Mode


Long Press the  button to lower the volume.

Long Press the  button to raise the volume.

Phone Operation

Make sure you are paired with a Bluetooth enabled device. Once paired, you can answer or end calls from the control buttons on your LED Variable Lighted Bluetooth Vanity Mirror.

Answering a Call

When receiving a call you will hear ringing from the speaker of your LED Variable Lighted Bluetooth Vanity Mirror. To answer a call, Short Press the  button while ringing.

Ending a Call

To end your call, Short Press the  button on you LED Variable Lighted Bluetooth Vanity Mirror.

DANGER/WARNING

To reduce the risk of burns, fire, electric shock, or injury to persons:

- Be sure the mirror is not in a position where it can reflect sunlight. Reflected light can cause fire.
- Close supervision is necessary when this appliance is used by, or near children, or disabled persons.
- Use this mirror only for its intended use as described in this manual. Do not use attachments not recommended by the manufacturer.
- Never operate this mirror if it has a damaged adapter, if it is not working properly, if it has been dropped or damaged, or dropped into water. Return unit to manufacturer for examination and repair. Never drop or insert any object into any opening.
- Do not use outdoors.
- Keep the cord away from heated surfaces.

CARE AND MAINTENANCE

1. Always unplug the mirror before cleaning.
2. Use only a soft damp cloth or non-abrasive cleaner to clean.

AC ADAPTER

Use only an AC power adapter approved by Zadro Products™ for use with this mirror. The use of any other adapter will void the warranty and can damage the mirror.

ADDITIONAL AND REPLACEMENT PARTS

Model	Description
ADP10	5V 1.5A Power Adapter for LED Mirrors
To order, visit our website at www.ZADROINC.com or call customer service at (800) 468-4348	

1 Year Limited Warranty

Zadro products include a 1 Year limited warranty from date of purchase against defects in materials and workmanship. This warranty does not include damage to the product as a result of misuse or accident.

Should your product become defective during the warranty period, Zadro Products, Inc.™ will repair or replace (at our sole discretion) your product, at no charge. However, you are responsible for properly packing your product and any applicable shipping charges to Zadro Products, Inc.™.

Please contact our Customer Service at 800-468-4348, 714-892-9200 or email customersupport@zadroinc.com on how to obtain an RMA (return authorization number). Please have available and/or include a copy of your receipt, model number (HLVARBT45) and the issue you are experiencing with your product.

CUSTOMERS OUTSIDE THE UNITED STATES OF AMERICA, PLEASE CONTACT THE RETAILER OF PURCHASE DIRECTLY TO RESOLVE ANY PRODUCT WARRANTY ISSUES.

Any product returned for preference is subject to a 20% restocking fee of the product and no shipping charges will be refunded.

Zadro Products, Inc.™ shall not be liable for any incidental or consequential damages arising out of defects in this product, whether or not caused by its negligence.

Some states do not allow the exclusion or limitation of incidental or consequential damages or allow limitations on how long an implied warranty lasts, so the above limitations or exclusions may not apply to you. This warranty gives you specific legal rights and you may also have other rights, which vary from state to state.

Thank you for your purchase! Please visit us online to leave comments, reviews, & see more exciting new products from www.ZadroInc.com

© Zadro Products, Inc.™



Huntington Beach, CA
Phone: (714) 892-9200
ZadroInc@ZadroInc.com
ZadroInc.com

ZADRO®

Melrose

ESPEJO DE VANIDAD BLUETOOTH

CON LUZ VARIABLE LED

Número de Modelo: HLVARBT45

Instrucciones Importantes de Seguridad

LEA TODAS LAS INSTRUCCIONES ANTES DEL USO

Se deben leer y seguir todas las instrucciones de seguridad y operación antes de operar la unidad.

CARACTERÍSTICAS

El brillo de Hollywood se combina con la mejor tecnología de vanguardia con el espejo con luz LED de Zadro. Este espejo utiliza LED "ecológicos". Estos innovadores LED dan como resultado una iluminación mejor y más brillante.

- Espejo de gran tamaño de estilo óptico estilo Hollywood
- Ángulo ajustable con rotación de espejo interno sin fin de 360 grados
- Aumento de doble cara 5X y 1X
- Iluminación LED ultra brillante
- Almohadilla de control Smart Dimmer™
- Adaptador de CA incluido

INSTRUCCIONES DE USO

Su espejo LED girará 360 ° para que pueda usar el espejo 1X normal o el espejo de aumento 5X.


Control de luz de espejo:

1. Toque el botón LUZ para encender. La luz del espejo comienza en el modo de iluminación Blanco frío (Oficina).
2. Para cambiar la configuración de la luz, toque el botón LIGHT nuevamente para cambiar al modo de iluminación Natural Sunlight (Luz del Día).
3. Toque el botón LUZ nuevamente para cambiar al modo de iluminación Cálido (Noche).
4. Toque el botón LUZ una vez más para apagar la luz del espejo.


Control del brillo de la luz del espejo:

1. Con el espejo encendido en cualquier configuración, mantenga presionado el botón LUZ para iluminar o atenuar. La tecnología Smart Dimmer™ recuerda el último nivel de brillo utilizado.

Activar el Emparejamiento de Bluetooth

1. Mantenga presionado el botón  durante 3 segundos hasta que escuche un sonido de campanilla. La luz indicadora azul parpadeará rápidamente para hacerle saber que su espejo de vanidad Bluetooth con luz variable LED está ahora en modo de emparejamiento Bluetooth.
2. Configure el dispositivo con Bluetooth (teléfono, tableta, etc.) para buscar dispositivos Bluetooth.
3. Haga clic en el dispositivo con la etiqueta **Zadro Melrose Mirror** y escuche el sonido del timbre. La luz indicadora azul dejará de parpadear y permanecerá encendida para indicar que su dispositivo ahora está correctamente emparejado y listo para usar Bluetooth.

Desactivar el Emparejamiento de Bluetooth


Para apagar la unidad, presione y mantenga presionado el botón  durante 3 segundos hasta que la luz indicadora azul se apague.

Tocando Musica

Para disfrutar de la música inalámbrica en su espejo de vanidad Bluetooth con luz variable LED, asegúrese de estar emparejado con un dispositivo con Bluetooth. Una vez emparejado, puede controlar la música desde los botones de control en su espejo de vanidad Bluetooth con luz variable LED.

Reproducción de música en modo Bluetooth

Reproducir, Pausar o Reanudar Música

Presione brevemente el botón  para reproducir, pausar o reanudar la música.

Canciones Sigüientes o Anteriores

Presione brevemente el botón  para ir a la canción anterior.

Presione brevemente el botón  para ir a la siguiente canción.

Ajuste de Volumen en Modo Bluetooth

Mantenga presionado el botón  para bajar el volumen.

Mantenga presionado el botón  para subir el volumen.

Operación del Teléfono


Asegúrese de estar emparejado con un dispositivo con Bluetooth. Una vez emparejado, puede contestar o finalizar llamadas desde los botones de control en su espejo de vanidad Bluetooth con luz variable LED.

Contestar una Llamada

Al recibir una llamada, escuchará el sonido del altavoz de su espejo de vanidad Bluetooth con luz variable LED. Para responder una llamada,

presione brevemente el botón  mientras suena.

Finalizando una Llamada

Para finalizar su llamada, presione brevemente el botón  en su espejo de vanidad Bluetooth con luz variable LED.

PELIGRO / ADVERTENCIA

Para reducir el riesgo de quemaduras, incendio, descargas eléctricas o lesiones a personas:

- Asegúrese de que el espejo no se encuentra en una posición en la que puede reflejar la luz solar. La luz reflejada puede causar un incendio.
- Es necesaria la supervisión, cuando este aparato es utilizado por o cerca de niños o personas discapacitadas.
- Usar esta réplica sólo para su uso previsto como se describe en este manual. Nunca opere este espejo si tiene un cable o enchufe dañado, si no funciona correctamente, si se ha caído o dañado, o ha caído al agua. Devolver la unidad al fabricante para su revisión y reparación.
- No use al aire libre.
- Mantenga el cable lejos de superficies calientes.

CUIDADO Y MANTENIMIENTO

1. Desenchufe siempre el espejo antes de limpiarlo.
2. Use sólo un paño suave y húmedo o no abrasivo para limpiar.

ADAPTADOR DE CA

Utilice solo un adaptador de alimentación de CA aprobado por Zadro Productos para su uso con este espejo. El uso de cualquier otro adaptador anulará la garantía y puede dañar el espejo.

PIEZAS ADICIONALES Y DE REPUESTO

Model	Description
ADP10	5V 1.5A Adaptador de CA para Espejos LED
Para hacer un pedido, visite nuestro sitio web en www.ZADROINC.com o llame a Servicio al Cliente al (800) 468-4348	

Garantía Limitada de 1 Año

Los productos Zadro incluyen una garantía limitada de 1 año a partir de la fecha de compra contra defectos en materiales y mano de obra. Esta garantía no incluye daños al producto como resultado de un mal uso o accidente.

Si su producto se vuelve defectuoso durante el período de garantía, Zadro Products, Inc.™ reparará o reemplazará (a nuestro exclusivo criterio) su producto, sin costo alguno. Sin embargo, usted es responsable de empaçar correctamente su producto y cualquier cargo de envío aplicable a Zadro Products, Inc.™

Comuníquese con nuestro Servicio de Atención al Cliente al 800-468-4348, 714-892-9200 o envíe un correo electrónico a customersupport@zadroinc.com para obtener información sobre cómo obtener un RMA (número de autorización de devolución). Tenga disponible y/o incluya una copia de su recibo, número de modelo (HLVARBT45) y el problema que está experimentando con su producto.

LOS CLIENTES FUERA DE LOS ESTADOS UNIDOS DE AMÉRICA, COMUNÍQUESE DIRECTAMENTE CON EL DISTRIBUIDOR DE COMPRA PARA RESOLVER CUALQUIER PROBLEMA RELACIONADO CON LA GARANTÍA DEL PRODUCTO.

Cualquier producto devuelto por preferencia está sujeto a una tarifa de reposición de existencias del producto del 20% y no se reembolsarán los gastos de envío.

Zadro Products, Inc.™ no será responsable por daños incidentales o consecuentes que surjan de defectos en este producto, ya sea causado o no por su negligencia.

Algunos estados no permiten la exclusión o limitación de daños incidentales o consecuentes ni permiten limitaciones sobre la duración de una garantía implícita, por lo que las limitaciones o exclusiones anteriores pueden no ser aplicables en su caso. Esta garantía le otorga derechos legales específicos y es posible que también tenga otros derechos, que varían de un estado a otro.

Gracias por su compra! Por favor visítenos en línea para dejar comentarios, opiniones, y ver más nuevos productos emocionantes de www.ZadroInc.com

© Zadro Products, Inc.™



Huntington Beach, CA
Teléfono: (714) 892-9200
ZadroInc@ZadroInc.com
ZadroInc.com

ZADRO®

Melrose

MIROIR DE COURTOISIE BLUETOOTH

À ÉCLAIRAGE VARIABLE À DEL

Numéro de Modèle: HLVARBT45

Instrucciones Importantes de Seguridad

LIRE TOUTES LES INSTRUCTIONS AVANT L'UTILISATION

Toutes les instructions de sécurité et d'utilisation doivent être lues et suivies avant d'utiliser l'appareil.

CARACTÉRISTIQUES

Le faste d'Hollywood rencontre la meilleure technologie de pointe avec le miroir éclairé par LED de Zadro. Ce miroir utilise des diodes «écologiques». Ces LED innovantes génèrent un éclairage meilleur et plus lumineux.

- Grand miroir de style hollywoodien de qualité optique
- Angle réglable avec rotation du miroir intérieur sans fin à 360 degrés
- Grossissement 5X et 1X des deux côtés
- Éclairage LED ultra brillant
- Pavé de commande Smart Dimmer™
- Adaptateur secteur inclus

INSTRUCTIONS DE FONCTIONNEMENT

Votre miroir à DEL pivotera à 360 ° afin que vous puissiez utiliser le miroir normal 1X ou le miroir grossissant 5X.


Contrôle de la lumière du miroir:

1. Appuyez sur le bouton LIGHT pour l'allumer. La lumière miroir commence en mode d'éclairage Blanc froid (Bureau).
2. Pour modifier le réglage de l'éclairage, appuyez à nouveau sur le bouton LIGHT pour passer en mode d'éclairage Natural Sunlight (Lumière du jour).
3. Appuyez de nouveau sur le bouton LIGHT pour passer en mode d'éclairage Warm (Soir).
4. Appuyez de nouveau sur le bouton LIGHT pour éteindre la lumière du miroir.


Contrôle de la luminosité de la lumière miroir:

1. Quel que soit le réglage du miroir, maintenez le bouton LIGHT enfoncé pour éclaircir ou atténuer. La technologie Smart Dimmer™ mémorise le dernier niveau de luminosité utilisé.

Activer le Jumelage Bluetooth

1. Appuyez sur le bouton  pendant 3 secondes jusqu'à ce que vous entendiez un son de carillon. Le voyant bleu clignotera rapidement pour vous informer que votre miroir de courtoisie Bluetooth à éclairage variable est maintenant en mode de couplage Bluetooth.
2. Configurez le périphérique compatible Bluetooth (téléphone, tablette, etc.) pour rechercher des périphériques Bluetooth.
3. Cliquez sur l'appareil nommé **Zadro Melrose Mirror** et écoutez le son du carillon. Le voyant bleu cesse de clignoter et reste allumé pour indiquer que votre appareil est maintenant couplé avec succès et qu'il est prêt pour une utilisation Bluetooth.

Désactiver le Jumelage Bluetooth

Pour éteindre l'appareil, maintenez le bouton  enfoncé pendant 3 secondes jusqu'à ce que le voyant bleu s'éteigne.

Jouer de la Musique

Pour profiter de la musique sans fil sur votre miroir de courtoisie Bluetooth à éclairage lumineux à DEL, assurez-vous d'être jumelé avec un appareil compatible Bluetooth. Une fois jumelé, vous pouvez contrôler la musique à l'aide des boutons de commande de votre miroir de courtoisie Bluetooth à éclairage variable LED.

Écouter de la musique en mode Bluetooth

Jouer, Mettre en Pause ou Reprendre la Musique

Appuyez brièvement sur le bouton  pour lire, mettre en pause ou reprendre la musique.

Chansons Suivantes ou Précédentes

Appuyez brièvement sur le bouton  pour aller à la chanson précédente.
Appuyez brièvement sur le bouton  pour passer à la chanson suivante.


Réglage du Volume en Mode Bluetooth

Appuyez longuement sur le bouton  pour baisser le volume.
Appuyez longuement sur le bouton  pour augmenter le volume.


Opération Téléphonique

Assurez-vous que vous êtes associé à un appareil compatible Bluetooth. Une fois jumelé, vous pouvez répondre aux appels ou mettre fin aux appels à l'aide des boutons de commande de votre miroir de courtoisie à DEL à éclairage variable Bluetooth.

Répondre à un Appel

Lorsque vous recevez un appel, vous entendez la sonnerie du haut-parleur de votre miroir de courtoisie Bluetooth à éclairage variable. Pour répondre à un appel, appuyez brièvement sur le bouton  pendant la sonnerie.

Mettre fin à un Appel

Pour mettre fin à votre appel, appuyez brièvement sur le bouton  de votre miroir de courtoisie Bluetooth à éclairage variable LED.

DANGER / AVERTISSEMENT

Pour réduire le risque de brûlures, d'incendie, d'électrocution ou de blessures:

- Soyez sûr le miroir n'est pas dans une position où il peut réfléchir la lumière solaire. La lumière réfléchie peut provoquer 360 swivel head un incendie.
- Une surveillance étroite est nécessaire lorsque cet appareil est utilisé par ou près des enfants ou des personnes handicapées.
- Utilisez ce miroir uniquement pour son usage prévu comme décrit dans ce manuel. Ne jamais faire fonctionner ce miroir si elle a un cordon ou une prise endommagée, si elle ne fonctionne pas correctement, s'il a été échappé ou endommagé ou tombé dans l'eau. Retourner l'appareil au fabricant pour examen et réparation.
- Ne pas utiliser à l'extérieur.
- Gardez le cordon loin des surfaces chauffées.

ENTRETIEN ET MAINTENANCE

1. Toujours débrancher le miroir avant de le nettoyer.
2. Utilisez uniquement un chiffon doux humide ou nettoyant non abrasif pour nettoyer.

ADAPTATEUR SECTEUR

Utilisez uniquement un adaptateur AC approuvé Zadro Produits pour une utilisation avec ce miroir. L'utilisation de tout autre adaptateur annulera la garantie et pourrait endommager le miroir.

PIECES SUPPLEMENTAIRES ET REMPLACEMENT

Model	Description
ADP10	5V 1.5A Adaptateur Miroirs pour LED
Pour commander, visitez notre site Web à www.ZADROINC.com ou appeler le service à la clientèle au (800) 468-4348	

Garantie de la Garantie du 1 An

Les produits Zadro incluent une garantie limitée d'un an à compter de la date d'achat contre les défauts de matériaux et de fabrication. Cette garantie n'inclut pas les dommages au produit résultant d'une mauvaise utilisation ou d'un accident.

Si votre produit devient défectueux pendant la période de garantie, Zadro Products, Inc.™ réparera ou remplacera (à notre seule discrétion) votre produit, sans frais. Cependant, vous êtes responsable du bon emballage de votre produit et des frais d'expédition applicables à Zadro Products, Inc.™.

Contactez notre service clientèle au 800-468-4348, 714-892-9200 ou envoyez un courrier électronique à customersupport@zadroinc.com pour savoir comment obtenir un numéro d'autorisation de retour (RMA). Ayez à disposition et / ou incluez une copie de votre reçu, du numéro de modèle (HLVARBT45) et du problème que vous rencontrez avec votre produit.

EN DEHORS DES ÉTATS-UNIS D'AMÉRIQUE, CONTACTEZ DIRECTEMENT LE DISTRIBUTEUR ACHETEUR POUR RÉSOUDRE TOUT PROBLÈME LIÉ À LA GARANTIE DU PRODUIT.

Tout produit retourné par préférence est soumis à des frais de réapprovisionnement du produit de 20% et les frais d'expédition ne seront pas remboursés.

Zadro Products, Inc.™ ne sera pas responsable des dommages accessoires ou indirects résultant de défauts de ce produit, que ceux-ci aient ou non été causés par votre négligence.

Certains états n'autorisent pas l'exclusion ou la limitation des dommages accessoires ou indirects, ni n'autorisent de limitation de la durée d'une garantie implicite. Il est donc possible que les limitations ou exclusions ci-dessus ne s'appliquent pas à vous. Cette garantie vous donne des droits légaux spécifiques et vous pouvez également avoir d'autres droits, qui varient d'une province à l'autre.

Merci pour votre achat! Rendez-nous visite en ligne pour laisser des commentaires, opinions et voir plus de nouveaux produits passionnants de www.ZadroInc.com

© Zadro Products, Inc.™



Huntington Beach, CA
Téléphone: (714) 892-9200
ZadroInc@ZadroInc.com
ZadroInc.com

Notes

Notes

