

BEYOND EPIC™



Designer | EPIC™ 2
Machine à coudre et à broder

BIENVENUE DANS NOTRE UNIVERS DE COUTURE !

LA COUTURE LA PLUS INTELLIGENTE

Découvrez un univers de possibilités de couture et de broderie grâce à l'écosystème *mySewnet*[™], qui propose gratuitement un espace de stockage et de transfert de motifs sur le cloud, des applications, un service Project Creator et de nouvelles idées disponibles en temps réel directement sur le blog du *mySewnet*[™]. Le seul et unique écosystème de l'industrie des machines à coudre avec une véritable connectivité Wi-Fi qui permet des mises à jour des machines et des transferts de conception depuis n'importe où gratuitement.

Parcourez et recherchez le motif de broderie qui vous intéresse depuis l'écran de votre machine DESIGNER EPIC[™] 2 via la bibliothèque *mySewnet*[™], la première sur le marché. Abonnez-vous dès aujourd'hui et profitez de milliers de motifs confirmés et de haute qualité à personnaliser et à broder.



BIBLIOTHÈQUE *mySewnet*[™] *

La première machine à offrir la possibilité de broder des motifs avec un accès en continu à une bibliothèque complète de motifs de broderie de haute qualité directement sur votre écran.

CLOUD *mySewnet*[™]

Configurez votre compte Cloud gratuit sur *mySewnet*[™] pour pouvoir utiliser des applications gratuites, transférer des designs, et plus encore.

ACCÈS WI-FI

Connectez-vous aux applications de *mySewnet*[™] pour mettre à jour votre machine, transférer sans fil des designs entre appareils, et plus encore. Les mises à jour automatiques de la machine Wi-Fi occupent une place de premier plan dans l'industrie.

BLOG MYSEWNET[™] ^

Téléchargez en exclusivité des contenus sur mesure pour la machine à coudre et à broder DESIGNER EPIC[™] 2 directement sur son écran. Bénéficiez en direct de l'actualité de la marque HUSQVARNA[®] VIKING[®], de projets gratuits, de designs gratuits, etc.

SERVICE WEB PROJECT CREATOR

Créez et partagez vos projets de couture et de broderie préférés avec vos amis et autres passionnés de couture. Exécutez les instructions qui vous sont communiquées depuis l'écran de votre machine à coudre et téléchargez les broderies et les points qui ont servi à la réalisation du projet. Les projets peuvent également être visualisés sur votre ordinateur ou via l'application JoyOS ADVISOR[™], ce qui simplifie l'achat de vos fournitures !

APPLICATIONS INCLUES

L'application *mySewMonitor*[™] pour les notifications de la machine et les capacités de placement de motifs, l'application QuickDesign[™] pour créer des motifs de broderie à partir de votre smartphone ou tablette et l'application JoyOS ADVISOR[™] pour emporter votre machine avec vous.

**Un abonnement mensuel est requis pour accéder en continu aux motifs. Uniquement dans les pays qui prennent en charge le blog *mySewnet*[™].*



COMPAGNON COMPÉTENT

La machine à coudre et à broder DESIGNER EPIC[™] 2 sera probablement votre compagnon le plus intelligent et le plus compétent avec l'aide de la fonction JoyOS ADVISOR[™], leader du secteur, qui propose plus de didacticiels sur écran que toute autre machine sur le marché.**

DIDACTICIELS INTERACTIFS ÉTAPE PAR ÉTAPE

Apprenez à coudre différentes techniques comme les fermetures à glissière, les cols, les ourlets et bien plus. Une bibliothèque complète de tutoriels de couture, de broderie et de quilting est intégrée à votre machine.

COUTURE ET BRODERIE

Projets de couture et de broderie avec toutes les instructions, points et motifs de broderie nécessaires intégrés.

LIVRE D'EXERCICES ÉTAPE PAR ÉTAPE

Apprenez à utiliser les incroyables fonctions de la machine telles que le positionnement ainsi que la mise en forme de motif et bien plus encore.

GUIDE DE L'UTILISATEUR FACILE D'ACCÈS

Accédez au Guide de l'utilisateur complet directement sur la machine à l'aide de l'icône d'accès facile. Utilisez la fonction de recherche pour rechercher en toute simplicité les thèmes sur lesquels vous souhaitez en savoir plus.

GUIDE D'ENTOILAGES

L'outil idéal pour choisir le bon entoilage pour votre ouvrage

GUIDE DE DÉMARRAGE RAPIDE

Apprenez à configurer votre machine pour des coutures et broderies basiques pour obtenir des points plus rapidement

GUIDE DES ACCESSOIRES

Installation complète et instructions pour certains de nos accessoires les plus perfectionnés.





FONCTIONNALITÉ DE PREMIÈRE CATÉGORIE



RIEN NE DOIT VOUS ARRÊTER !

Performances exceptionnelles de couture grâce à la puissance de perçage d'aiguille électronique et à un plus grand nombre de segments d'alimentation sur le devant que la concurrence. Idéal pour les tissus lourds ou multicouches.

ENTRAÎNEMENT PARFAITEMENT RÉGULIER

La technologie exclusive SENSOR SYSTEM™ détecte et ajuste automatiquement et en continu l'épaisseur du tissu. Il vous suffit d'activer la technologie Dual Feed intégrée pour que les couches de tissu et le molleton à quilts se superposent de manière uniforme par le haut et par le bas.



ENFILAGE SANS SOUCI

D'une simple pression sur un bouton, votre aiguille est enfilée et prête à coudre avec l'enfile-aiguille entièrement automatique.



PLUS D'ESPACE

Avec une hauteur de plus de 12 pouces (310 mm) à droite de l'aiguille et la surface de travail la plus haute du marché de 5,5 pouces (140 mm), vous vous laisserez séduire par les grands projets volumineux. Vous vous réjouirez de la hauteur sous la tête de couture la plus grande du marché, 3 pouces (77 mm), ce qui vous donnera plus d'espace et de visibilité autour de l'aiguille.

FONCTIONNALITÉ DE PREMIÈRE CATÉGORIE



UN AVENIR PROMETTEUR

Mis au point par des experts en optoélectronique à base de technologie LED révolutionnaire et de guides d'ondes optiques, l'éclairage de la zone de travail de la machine DESIGNER EPIC™ 2 vous permet de voir les points dans leurs véritables couleurs sans pratiquement aucune ombre. Cet éclairage, le meilleur de sa catégorie, permet de moins se fatiguer les yeux.


FONCTIONNALITÉ DE PREMIÈRE CATÉGORIE



BRODERIES DYNAMIQUES


Avec le cerceau Imperial 360 x 260 mm inclus, vous pourrez broder de grands projets ou laisser libre cours à votre créativité et créer des broderies sur la plus grande surface du marché grâce au cerceau en option 360 x 350 mm DESIGNER™ Majestic Hoop.

FONCTIONNALITÉ DE PREMIÈRE CATÉGORIE



GAIN DE TEMPS ABSOLU

Cousez et brodez sans interruption pendant de longues périodes avec une bobine de plus grande taille. De plus, servez-vous du moteur d'enroulement de bobine séparé pour enrouler une bobine tout en exécutant d'autres tâches, ce qui vous fait gagner encore plus de temps.



CONCEPTION ERGONOMIQUE


Vous avez contribué à la conception de cette machine intuitive et pratique. De la manivelle caoutchoutée et de la poignée de transport jusqu'à l'emplacement de chaque bouton, toutes les finitions ont été étudiées avec soin pour que vous puissiez coudre en toute liberté.

FONCTIONNALITÉ DE PREMIÈRE CATÉGORIE



PERSONNALISEZ FACILEMENT TOUTES VOS IDÉES

L'écran tactile style tablette de 10,1 pouces vous permet de naviguer facilement à l'aide d'actions tactiles telles que glisser, pincer et étendre - tout comme sur votre smartphone ou tablette.



MADE FOR SEWERS, BY SEWERS™

La technologie Dual Feed intégrée vous permet à la fois d'avancer et d'aller plus loin sans avoir besoin d'un pied-de-biche à double alimentation séparé. Le rêve de toutes les couturières !



ENTRAÎNEMENT PARFAITEMENT RÉGULIER

Il vous suffit d'activer la technologie Dual Feed intégrée pour que les couches de tissu et le molleton à quilt se superposent de manière uniforme par le haut et par le bas. Parfait pour le quilting, les tissus extensibles ainsi que tous les tissus qui requièrent un assortiment de motifs précis. Le capteur de la machine DESIGNER EPIC™ 2 vous invitera à activer ou non la technologie Dual Feed intégrée en fonction de votre type de tissu et du point sélectionné.



LAISSEZ-VOUS GUIDER PAR LA MACHINE


La fonction de guidage de couture laser réglable sera rapidement votre technologie de couture préférée sur la machine à coudre et à broder DESIGNER EPIC™ 2 ! D'une simple pression sur un bouton, le guide de couture laser réglable est projeté sur votre tissu pour vous aider à aligner des lignes de points décoratifs, à espacer régulièrement les lignes de quilting et plus encore, le long de bords droits ou incurvés.

La fonction de guidage de couture laser réglable vous aide à mener votre prochain projet tout en utilisant les **points de pictogramme laser** exclusifs. Les 27 points pictogramme laser peuvent être utilisés pour réaliser une grande variété de combinaisons et de motifs de médaillons uniques.



APPROFONDISSEZ VOS CONNAISSANCES EN COUTURE

Contrôlez les différentes fonctions de votre machine, telles que la coupe de fil ou la marche arrière, sans retirer vos mains de votre projet grâce à la **pédale multifonction** optionnelle de la machine DESIGNER EPIC™ 2. Cet accessoire innovant se connecte à la machine via un cordon USB extra long de 2,5 m (8'2 pouces) adapté à différentes positions de couture. Programmez les trois interrupteurs pour exécuter l'une des cinq fonctions selon vos préférences personnelles sur l'écran de la machine DESIGNER EPIC™ 2.



DES BRODERIES UNIQUES EN LEUR GENRE

Créez des broderies de rubans en trois dimensions avec l'accessoire de **broderie de ruban** innovant et en option ! La machine à coudre et à broder DESIGNER EPIC™ 2 est la première machine à broder ménagère de l'industrie qui offre la possibilité de broder avec des rubans !**

Avec l'accessoire optionnel motorisé pour broderie de rubans, votre machine à coudre et à broder DESIGNER EPIC™ 2 pourra guider et coudre des rubans en mode broderie, dans tous les sens.



POINTS DÉCORATIFS LARGES

Créez un effet avec des points décoratifs de 9 mm de largeur standard et des points pour mouvement latéral (jusqu'à 54 mm) pour tous vos projets spéciaux.

TECHNIQUES DE POINT BREVETÉES ET EXCLUSIVES

Personnalisez n'importe lequel de vos projets avec des techniques de point brevetées et exclusives qui donnent à votre projet des éléments dimensionnels sans effort et irrésistibles : points pop-up, points sequin, points d'appliqué, points sur fil, points à thème et points pictogramme laser.



Designer | EPIC™ 2

BEYOND EPIC™

La machine à coudre et à broder HUSQVARNA® VIKING® DESIGNER EPIC™ 2 vous fera franchir de nouvelles étapes grâce avec la connectivité la plus intelligente de l'industrie des machines à coudre domestiques.** Bienvenue dans notre univers de couture !



DES CARACTÉRISTIQUES INNOVANTES ET PUISSANTES, DONT :

- *mySewnet*™ Activé - cloud, Library, blog, apps, et plus !
- Notifications avec la machine et positionnement de motif grâce à l'application *mySewMonitor*™
- Technologie de double entraînement intégré
- Tutoriels interactifs, guide de l'utilisateur, instructions de couture et plus encore avec fonction JoyOS ADVISOR™
- Guide de couture laser réglable
- Grande surface de travail - Plus de 310 mm (12") à droite de l'aiguille
- La plus grande hauteur sous la tête de couture, 77 mm (3")
- Canette plus grande
- Points 9 mm larges et décoratifs
- Compatibilité avec la pédale de contrôle multifonctions
- Conception ergonomique
- Stabilité maximale de la machine
- Enfile-aiguille entièrement automatique
- Technologie EXCLUSIVE SENSOR SYSTEM™
- Positionnement de motif
- Motifs Shaping
- Motifs appliqué
- Broderie de boutonnières et points décoratifs dans le cercle
- Personnalisation du motif de broderie à l'écran
- Téléchargement gratuit de logiciels informatiques
- Smart Save
- Coupure automatique des points sautés
- Deux options de bâti pour la broderie
- Vitesse de broderie jusqu'à 1 000 points par minute
- Vérifiez les paramètres dans Bienvenue dans le mode piquê de broderie
- Plus de 840 points, jusqu'à 54 mm de large
- Techniques de point exclusives brevetées
- 6 alphabets de couture
- Trois réglages de piqué libre
- Positionnement de point
- 37 positions d'aiguille
- Équilibre de points pour points multidirectionnels
- Boutonnières parfaitement équilibrées
- Plaque à aiguille pour point droit et capteur
- Coffret-accessoires personnalisé avec compartiments uniques (*pièds presseurs par ordre alphabétique, plaque pour point droit et pied senseur pour boutonnières*)
- Deux ports USB
- Lecture de motifs à formats multiples
- Couture avec unité de broderie installée
- Trois cercles de broderie inclus
- Accès facile aux fonctions de couture
- Capteurs de fil supérieur et de canette
- Crochet rotatif anti-blocage
- Levée automatique du pied-de-biche
- Tapering de points décoratifs
- Couture en piqué libre avec points décoratifs
- Quatre positions de cercle
- Housse d'unité de broderie et housse souple pour machine incluses

FONCTIONS DE PREMIÈRE CATÉGORIE** :

- *mySewnet*™ Library avancée
- Meilleure connectivité pour une machine avec le *cloud mySewnet*™
- Blog *mySewnet*™ exclusif
- Mise à jour automatique de la machine sans fil
- La plupart des didacticiels intégrés à l'écran - JoyOS ADVISOR™
- Guide des stabilisateurs et des accessoires à l'écran
- Premier accessoire de broderie de rubans de l'industrie
- Plus de segments d'entraînement de tissu à l'avant
- Force de perçage de l'aiguille plus puissant
- Écran tactile capacitif de 10,1" emblable à celui d'une tablette
- Hauteur de la zone de travail la plus haute, plus de 140 mm (5,5 po)
- Éclairage le plus brillant et le mieux réparti
- Techniques de couture les plus avancées
- Volant caoutchouté
- Système de portionnage de fil - *deLuxe*™ Stitch System
- La plus grande surface de broderie, jusqu'à 360 x 350 mm*
- Le plus de techniques de broderie spéciales intégrées
- Le plus de réglages de piqué libre
- Potence de fil télescopique intégrée unique
- La machine la plus légère de sa catégorie
- La plus grande plaque à aiguille avec des repères marqués des deux côtés – jusqu'à 65 mm (2 1/2").
- Bobinage de canette par l'aiguille
- La plus longue règle (en po/cm) imprimée sur la machine
- Couture en piqué libre avec points décoratifs



Développée et conçue en Suède

Essayez la machine à coudre et à broder DESIGNER | EPIC™ 2 chez votre revendeur HUSQVARNA® VIKING® le plus proche.

**Comparé au Brother Luminaire XP1, Bernina 880 Plus, Janome Memory Craft 15000.
*DESIGNER™ Majestic Hoop optionnel