

Ethnic City

オリジナル・カホンキックベース CKB-1 実用新案登録済み 取扱説明書

この度は、エスニックシティオリジナル・カホンキックベース(CKB-1)をお買い上げいただき、誠にありがとうございます。
製品の機能を十分に発揮し、安全にお使いいただくために、ご使用前に必ずこの取り扱い説明書をご覧ください。




1.本製品の特徴

カホンキックベースは、カホンをドラムペダルで演奏するためのホールディング・ベースです。
カホンキックベースにカホン本体とドラムペダルをセットすることで、カホンの低音域を鳴らすことができ、各種パーカッションと組み合わせる等、カホン演奏の幅を大きく広げることができます。



2.各部の名称および説明

・ベースプレート
カホンキックベースの中心プレート。
スチールプレート(厚さ6mm)とウレタンプレート(厚さ2mm)の合計8mm。



・ウイングボルト 使用するカホンを固定するためのネジ。
カホン打面から裏面まで(カホンの奥行)が29~32cmまでのカホンに対応。



→ 29~32cmまで

・ペダルアタッチメントプレート



ドラムペダル(フットペダル)を固定するためのプレート。
床からの高さ調節が出来、市販のドラムペダルに対応。
※一部使用できないドラムペダルもあります。
詳しくはエスニックシティまでお問い合わせください。

3.セットアップ



カホンキックベースは、ペダルアタッチメントプレートを外した状態で出荷しております。
完成写真を参考に、ボルトとワッシャーを外し、ペダルアタッチメントプレートを取り付けてください。

カホンを逆向きにし、上からカホンキックベースを乗せて、カホンにセットします。



ペダルアタッチメントプレートが打面側にくるようにし、裏面側からウイングボルトを締め、カホンを固定します。このとき、カホンキックベースが側面と平行になるようにセットしてください。



※注意事項※

- ・カホンの足の高さは、8mm以上（ベースプレートの厚み）が必要です。
カホンによって足の高さは異なりますので、必ず確認してください。
- ・ウイングボルトを締め過ぎると、打面・裏面を破損する恐れがあります。

カホンを元の向きに戻し、ペダルアタッチメントプレートをセットします。
まず高さ調整のためのネジをゆるめ、ドラムペダルを仮止めした状態で高さを決め、ドラムペダルを外してレンチでしっかりと固定します。



ドラムペダルをセットし、ビーターの当たる位置を確認します。

カホン本体のサイズに合わせ、ビーターがカホンのセンター、もしくはお好みのサウンドが得られる位置に調整します。



4.フットビーター

カホン打面は薄いため、柔らかい素材のフットビーターをお使いください。
やわらかい材質のカホン向けビーターが各種ございます。

※一部商品例です。下記参照。

プラスチック製、ウッド製をはじめ、硬い素材のフットビーターをご使用になった場合、
打面破損の原因となりますのでご注意ください。



シュラグヴェルク
SRBE-33



シュラグヴェルク
SRBE-35



テニスボールビーター
TBB



ジブラルタル
SC-FLT-SOFTY

5.演奏に際して

演奏の際、通常のドラムペダルの場合は、かかとで踏んで使用します。また、カホン用ペダルの使用も可能です。(下記写真参照)

ドラムペダルは強く踏み込むと打面が破損する恐れがあります。踏み方には十分ご注意ください。演奏中に楽器を破損された場合、当方では責任を負いかねますのでご了承ください。

安全にご使用いただくために、各ネジ部は調整後ゆるみのないようにしっかりと締めてご使用ください。また、カホンキックベース底面で傷が付かないように、平らで丈夫な床面を選び、ご使用ください。

《セッティング例》

- ・フットビーターの当たる位置によって音が変わります。センターの他、写真左・中のようにずらしてセットするのもおすすめです。
- ・写真右のようにリモートペダルの取り付けも可能です。



ハイハットと一緒にセットすると、手軽にドラムサウンドを楽しむことができます。

カホンのベース音を手を使わずに鳴らすことができるので、コンガやジャンベ、またシェイカー等の小物楽器と組み合わせる等、演奏の幅が大きく広がります。



安全にお使いいただくために

※ご使用になる前に必ずお読みください

楽器用スタンド類は、楽器演奏に使用するものです。楽器の演奏以外には使用しないでください。また、学校もしくはご家庭で小さなお子様のご使用になる場合、指導者の方および保護者の方から、適切な取り扱いをご指導いただきますようお願いいたします。

演奏中に楽器を破損された場合、当方では責任を負いかねますので、予めご了承ください。



使用取り扱い上の注意

- ☆振り回さないでください
- ☆投げたり、倒したりしないでください
- ☆平らで、丈夫な場所でご使用ください
- ☆移動の際は、必ず楽器をはずしてください
- ☆ネジ類は、しっかり締めてからご使用ください
- ☆セッティングや収納の際、指などを挟まれないように注意してください
- ☆金属プレートの断面に注意してください
- ☆プレートの上に乗ったり、座ったりしないでください

Japan Percussion Center **Ethnic City**

〒111-8567 東京都台東区西浅草1-7-1 コマキビル3階

TEL 03-3842-6042 FAX 03-3845-5038

HP <http://www.komakimusic.co.jp>