

## VIKTIGT INFORMATION

- Felanvändning av apparaten kan orsaka skada.
- Den här produkten får endast användas för avsett ändamål, enligt beskrivningen i denna bruksanvisning.
- Det finns inga delar inuti apparaten som kräver underhåll.
- Sluta använda apparaten om du upplever smärta eller känslighet under behandlingen och sök professionell rådgivning från din läkare.
- Det kan finnas vätska kvar i vattenbehållaren efter testning när apparaten används för första gången.
- Se till att vattnet har en behaglig temperatur före användning. Vi rekommenderar att du börjar vid låg temperatur och ökar gradvis.

## SPECIFIKATION

**STRÖMINGÅNG** AC 230 V~50 Hz 500 W



LÄS DESSA ANVISNINGAR NOGA INNAN ANVÄNDNING OCH SPARA FÖR FRAMTIDA BEHOV.



DEN HÄR APPARATEN ÄR ENDAST AVSEDD FÖR INOMHUSBRUK.



DEN HÄR APPARATEN UPPFYLLER GÄLLANDE EU-LAGSTIFTNING.



## BORTSKAFFANDE



Avfall som utgörs av eller innehåller elektriska och elektronisk produkter (WEEE) direktiv (2012/19/EU) har antagits för att återvinna produkter genom att använda bästa tillgängliga återanvändning och återvinningsmetoder för att minimera påverkan på miljön, behandla eventuella farliga ämnen och undvika ökad deponi. Denna produkt klassificeras som elektrisk eller elektronisk utrustning, så se till att den i slutet av sin livstid bortskafts på rätt sätt i enlighet med lokala myndigheters krav. Den får INTE bortskafts med hushållsavfall.

## KUNDTJÄNST

Om du har frågor eller problem med produkten, ring vår kundtjänst på: **01242 702345** eller skicka e-post till oss på: **online@riobeauty.com**

För att beställa ytterligare tillbehör kan du besöka **www.riobeauty.com** eller kontakta din lokala distributör.

## GARANTI

För att registrera din tvååriga garanti online besöker du: **www.riobeauty.com/warranty\_online.htm**

**UK Ansvarig person:** The Dezac Group Ltd, PO Box 17, Cheltenham Spa, England GL53 7ET

**EU Ansvarig person:** The Dezac Group (Europe) B.V. Azura, Saturnusstraat 46-62, 2132 HB Hoofddorp, Netherlands

© The Dezac Group Ltd 2022, PO Box 17, Cheltenham Spa, England GL53 7ET.

**www.riobeauty.com**

1-IN-FTBH5-SWE/1.0

## VARNINGAR

- Denna apparat får användas av barn från 8 år och uppåt och av personer med nedsatt fysisk, sensorisk eller mental förmåga samt av personer som har brist på erfarenhet och kunskap, om de har fått handledning eller instruktioner i hur man använder apparaten på ett säkert sätt och förstår riskerna. Barn får inte leka med apparaten. Barn får inte utföra rengöring och underhåll utan handledning.
- Avbryt användningen om någon del av nätsladden är skadad. Kontakta kundtjänst för att beställa en ersättare.
- Använd INTE den här apparaten om den inte fungerar korrekt, eller om den tappats eller skadats.
- Se till att apparaten är avstängd och frånkopplad från strömkällan när du fyller på vatten eller vid rengöring.
- Sänk inte ner apparaten i vatten. Om detta har skett, RÖR INTE vid apparaten eller vattnet. Koppla omedelbart bort apparaten och sök professionell hjälp.
- Använd INTE lösningsmedel eller slipande rengöringsmedel.


## LUXURY FOOT BATH SPA & MASSAGER



## VARNINGAR

- Förvara inte apparaten där den kan falla eller dras ner i badkaret eller handfatet.
- Håll borta från apparater som är känsliga för vatten för att undvika olyckor.
- Sluta använda apparaten om du känner obehag, smärta eller irritation under användning. Använd inte om du har inflammerade fötter eller öppna sår på fötter eller tår. Kontakta din läkare först.
- Förvara utom räckhåll för barn och husdjur.
- Försök inte ansluta eller koppla bort apparaten medan fötterna befinner sig i vattnet.
- Ställ dig inte upp eller placera några föremål inuti apparaten. Använd den bara när du sitter ner.
- Sluta använda apparaten om den läcker. Kontakta kundtjänst för att beställa en ersättare.

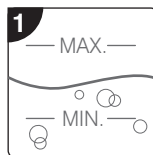
# DIN APPARAT



- 1 Antistånskydd
- 2 Kontrollpanel
- 3 Rödljusbehandling
- 4 Aromaterapidiffusor
- 5 Hydroterapistrålar
- 6 Zonerapifotmasserare
- 7 Vattenbehållare

# UPPSTART

Placera apparaten på ett stadigt underlag före användning och se till att den är avstängd och urkopplad.




1 Fyll vattenbehållaren med en kanna varmvatten.  
Se till att vattennivån är mellan MAX.- och MIN.-nivåmärkena som anges på insidan.



2 Anslut till elnätet. Placera fötterna i vattnet.  
Tryck på -knappen för att starta apparaten.  
**Obs:** Apparaten stängs av automatiskt efter 60 minuter.

# STÄLLA IN VATTENTEMPERATUREN



Tryck på -knappen för att värma vattnet. Skärmen visar vattentemperaturen automatiskt.  
Tryck upprepade gånger på -knappen för att höja temperaturen. Du kan välja mellan 35 °C och 48 °C, och när du klickar förbi 48 °C återgår skärmen till 35 °C. Apparaten pipar två gånger när vattnet når den valda temperaturen.

Stäng av uppvärmningen genom att stänga av strömmen.

# BEHANDLINGAR



## Bubbelmassage- och rödljusbehandlingar

Tryck på -knappen en gång för att starta bubbelmassagebehandlingen.

Om du trycker på knappen en andra gång ändras programmet till rödljusbehandling.


Om du trycker på knappen en tredje gång kombineras bubbelmassage- och rödljusbehandlingarna.

Om du trycker en fjärde gång stängs båda behandlingarna av.



## Vibrationsmassage

Tryck på -knappen för att välja vibrationsbehandling. Tryck på knappen igen för att stänga av behandlingen.



## Zonerapifotmasserare

De manuella rullarna kan användas för att rikta in sig på specifika zonerapipunkter i dina fötter.



## Aromaterapidiffusor

Avlägsna aromaterapidiffusorn innan du fyller på vatten. Vrid av toppen. Håll några droppar av din(a) valda olja/oljor på en liten bit svamp och placera den i diffusorfacket, eller placera en krossad örtbadbomb, färska krossade örter eller rosenblad direkt i diffusorfacket. Sätt på toppen och diffusorn igen och fyll sedan med vatten.

# EFTER ANVÄNDNING



1 Stäng av apparaten och koppla från elnätet.  
Se till att apparaten har svalnat helt. Luta den varsamt över ett handfat eller badkar och håll ut vattnet från **sidan** av apparaten.

**Viktigt: Håll aldrig vatten över kontrollpanelen.**

# SKÖTSEL OCH UNDERHÅLL

- Använd inte starka eller slipande rengöringsmedel.
- Efter användning, skölj ur vattnet och torka med en ren och fuktig trasa och låt torka.
- Ta bort aromaterapidiffusorn från apparaten och rengör med varmt tvålsvamp.
- Sänk aldrig ner hela apparaten i vatten.

# FÖRVARING

- Se till att apparaten är bortkopplad och har svalnat helt.
- Förvara på en sval, torr plats.

# KONTROLLPANEL

