



Neck & Shoulder Shiatsu Massager



Varningar

- **Läs alla anvisningar noga och spara dem för framtida behov.**
- Denna apparat får användas av barn från 8 år och uppåt och av personer med nedsatt fysisk, sensorisk eller mental förmåga samt av personer som har brist på erfarenhet och kunskap, om de har fått handledning eller instruktioner i hur man använder apparaten på ett säkert sätt och förstår riskerna. Barn får inte leka med apparaten. Barn får inte utföra rengöring och underhåll utan handledning.
- Denna apparat får endast matas med skyddsklenspänning som motsvarar märkningen på apparaten med den medföljande adaptorn IVP1200-2000.
- Om nätkabeln eller AC/DC-adaptorn skadas måste den bytas ut av tillverkaren, dess servicerepresentant eller motsvarande kvalificerad person för att undvika fara. Kontakta kundtjänst för att beställa en ersättare.
- Använd **INTE** den här apparaten om den inte fungerar korrekt, eller om den tappats eller skadats.
- Lämna inte apparaten utan uppsikt. Stäng av apparaten innan du lämnar rummet.
- Sänk **INTE** ner i vatten.

Känn din apparat

- | | |
|----------------|-------------|
| 1 Massagekudde | 5 Värme |
| 2 Kontroller | 6 Hastighet |
| 3 Armöglor | 7 Riktning |
| 4 Strömadapter | 8 På/av |

Används så här

- Anslut strömadaptern och koppla till elnätet.
- Placera apparaten på området du vill massera och tryck på strömknappen (on/off).
- **Notera:** Massagen varar i 15 minuter innan den stängs av automatiskt.
- Tryck på strömknappen igen för att stänga av apparaten.

ANVISNING:

- Om du trycker på riktningsknappen ändras riktningen på de roterande massagehuvudena.

HASTIGHET:

- Tryck på hastighetsknappen för att välja mellan de tre hastighetsnivåerna (låg, medium, hög).

- **Notera:** Applicera tryck med hjälp av armöglorna för att öka intensiteten.

VÄRME:

- Tryck på värmeknappen för att slå på/stänga av värmen.

Efter användning

- Du kan uppleva lite muskelstelhet efter första användningen. Detta kommer att minska med regelbunden användning.


Rengöring och underhåll

- Koppla bort apparaten och rengör den med en mjuk, fuktig trasa. Låt den lufttorka.

Viktig information

Det finns inga delar i apparaten som kan repareras av användaren.

Bortskaffande

 Avfall som utgörs av eller innehåller elektriska och elektroniska produkter (WEEE) direktiv (2012/19/EU) har antagits för att återvinna produkter genom att använda bästa tillgängliga återanvändning och återvinningsmetoder för att minimera påverkan på miljön, behandla eventuella farliga ämnen och undvika ökad deponi. Produkten är klassad som elektrisk eller elektronisk utrustning. Se därför till att denna produkt återvinns på korrekt sätt när den har förbrukats, i enlighet med lokala myndigheternas bestämmelser. Produkten får **INTE** kastas i hushållsavfallet.

Specifikationer

Modell: BT-MANS
Ingång: 12 V  2 000 mAh

 Läs dessa anvisningar noga innan användning och spara för framtida behov.	 Den här produkten är endast avsedd för inohusbruk.
 Denna apparat följer gällande EU-produktlagstiftning.	 Adapter IVP1200-2000 100-240 V 50/60Hz 0,5 A (Storbritannien) 0,7 A (EU)
 Denna apparat får endast matas med skyddsklenspänning som anges på typskylten.	 Växelström
 Likström	 Mittstift positivt
	

Garanti

För att registrera din tvååriga garanti online besöker du:
www.bodi-tek.co.uk/warranty

Kundtjänst

Om du har frågor kan du kontakta oss på: online@bodi-tek.co.uk
© The Dezac Group Ltd 2021, PO Box 17, Cheltenham Spa, England GL53 7ET.
www.bodi-tek.co.uk

