VINCI Pod Kit

User Manual

Warranty Terms

Voopoo will provide repair or replacement under warranty for products that meet the following conditions:
A. Warranty provides repair or replacement free of charge for defective eligible Voopoo merchan dise within the warranty period under normal
B. This warranty been void as a result of the follo Gerat Circumstances:
* The customer does not provide this warranty card and proof of purchase
* Merchandise failure or damage is caused by improper use or unauthorized adjustments.
* Merchandise failure or damage as a result of excessive force, impact, or other recommended operating conditions (see user manual)
* Merchandise failure or damage by cause of water or other liquids (unless IP rated)
* Merchandise failure or damage by cause of usage with non-Voopoo brand suggested components.
* Use of Voopoo brand with non-Voopoo brand Consumable goods and attachments, including but not limited to: mouthpiece, coil heads, batteries, and USB cables.
B. The warranty does not cover pro ram Voopoo brand products even in case of thirr direct involvement. oopo reserves the right of final decisio in all warranty. claims.
Voopoo may interpret and revise the content of this warranty card.

For more information please consult our website at www.voopoo.com or email us at info@vaporoutlet.com

Purchase Information

Product Model: _____
Date of Purchase (Based on the date form receipt of purchase):
Month: _____
Day: _____
Year: _____
Store Information:
Store Name: _____
Phone: _____
Store Address: _____
City: _____
Country: _____
Post Code: _____
Customer Information:
Customer Name: _____
Phone: _____
Customer Address: _____
City: _____
Country: _____
Post Code: _____

Manufacturer :
Shenzhen Woody Vapes Technology Co., Ltd. (VOOPOO)
Address : Block 1, Shapuyangyong Industry Park, Songgang, Bao'an District, Shenzhen , Guangdong , China
Email : support@voopoo.com
Website : www.voopoo.com
Made in CHINA

Contact in EU :
Vaping Legal Ltd.
Address : Armstrong House , First Avenue , Robin Hood Airport , Doncaster. DN9 3GA, UK
Email : compliance@vpdcompliance.eu

English

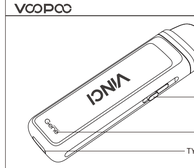

Thanks for your purchase of a VOOPOO product. For the better use of all the functions of this product, please carefully read the operation notes and detailed functional instructions before your first use of this product. If you have any problems with using this product, please contact our local agent or visit our official website at www.voopoo.com.

Parameters

Size: 24*14*93mm
Max power: 15W
Battery: 800mAh （Built-in）
Output voltage: 3.2V-4.2V
Charging voltage: 5V/1A
Resistance range: 0.6-3.0Ω
Capacity: 2ml

Operations Steps

1.Filling E-liquid (Picture)
Pull out the pod and open the oil filling plug at the side.The pod is recommended to be two-thirds filled.

Note: When the atomizer is used for the first time, please fill it with E-liquid and leave it for more than 5 minutes.

Battery Instructions:

Battery Percentage	Indicator Light Color
>60%	Green
20-60%	Blue
<20%	Red

Notes:
When you vape at low battery, the device will not work after the ten times flashing of the red light.

Indicator Light Instructions

Condition	Situations	Indicator Light
Charging	The battery is being charged	Corresponding indicator light will flash
	Charging is completed	Green light will keep on
In Use	In a normal working mode	Corresponding indicator light will gradually become brighter
	Low battery	Red indicator light will flash ten times
	Short-circuit	The indicator light is steady red for 2s
	Check atomizer	The indicator light flashes red once
	Time out	The indicator color flashes 8 times
	Low battery	The indicator light flashes red 10 times
	TEMP high	The indicator flashes red 15 times

Security Protection

- Overtime Protection: 8s.
- Short-circuit protection.
- Overcharge protection.
- Low battery protection.
- Output over-current protection.
- Over temperature protection

Attention

1.This product is not recommended for minors, pregnant or breast-feeding women, or anyone at risk of heart disease, depression and asthma.
2.Please keep the device away from heat, fire and water. This device should be stored in a cool and shady environment.
3.Please do not drop, throw or immerse the device into the water.
4.Please turn off or lock the device to avoid accidental firing when you carry it out.
5.Please rationally use the device according to personal situation. If discomfort occurs, please stop using it immediately.
6.EEE Recycling : This product should not be treated as household waste, instead it should be handed over to the applicable collection point for the recycling of electrical and electronic equipment.
7.Battery Recycling: The battery of this product should not be treated as household waste, instead it should be handed over to the applicable used battery collection point for recycling.
8.It is recommended to use the USB cable provided by VOOPOO to charge the device
9.During the long-term unused period of the device, in order to prevent discharge, it is recommended to charge regularly!
10.The storage period of the equipment shall be within 3 months; the ambient temperature ranges from -5 - 30℃, with humidity 25%±75%RH. Operating temperature of electronic cigarette: 0℃-40℃!
11.Disassembly is prohibited after product failure!
12.Only for indoor charging, please use UL-certified USB charger to charge the Device to avoid the danger of fire and explosion!

Warm Prompt

By Air:
There is a possibility of e-liquid leakage at high pressure when you travel by air. Therefore, please separate your pods from other important objects.
Deal with Condensate:
There may be slight condensation of fluid due to the difference between indoor and outdoor temperature when you use the device. It is advisable to take out the pod, and shake it downwards.

Deutsch

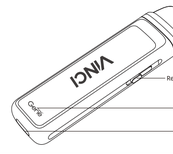

Vielen Dank für Ihren Kauf eines VOOPOOO-Produkts. Um alle Funktionen dieses Produkts besser nutzen zu können, lesen Sie vor dem ersten Gebrauch dieses Produkts bitte die Bedienungshinweise und detaillierten Funktionsanweisungen sorgfältig durch. Wenn Sie Probleme mit der Verwendung dieses Produkts haben sollten, wenden Sie sich bitte an unseren lokalen Vertreter oder besuchen Sie unsere offizielle Website unter www.voopoo.com.

Spezifikationen

Abmessungen: 24*14*93mm
Leistungsbereich: 15W
Akkukapazität: 800mAh
Ausgangsspannung: 3.2-4.2V
Ladespannung: 5V/1A
Unterstützter Widerstandswert : 0.6Ω-3.0Ω
Fassungsvermögen: 2ml

Bedienschritte

1.Nachfüllen des E-Liquids (Abb.)
Ziehen Sie das Pod heraus und öffnen Sie an der Seite den Propfen für die Öl-Befüllung. Es wird empfohlen, dass das Pod zu zwei Dritteln gefüllt ist.

Hinweis: Wenn der Verdampfer zum ersten Mal verwendet wird, füllen Sie ihn mit E-Liquid und lassen Sie ihn für mehr als 5 Minuten stehen.

Anweisungen für den Akku:

Anweisungen für den Akku	Farbe der Kontrollanzeige
>60%	Grün
20-60%	Blau
<20%	Rot

Hinweise:
Wenn Sie bei niedrigem Akkustand vapen, das Gerät funktioniert nicht, nach dem zehnmaligen Aufblinken der roten Kontrollleuchte.

Anweisungen für den Kontrollleuchte:

Zustand	Situationen	Kontrollleuchte
Wird aufgeladen	Der Akku wird aufgeladen.	Die entsprechende Kontroll lleuchte blinkt rot auf
	Das Aufladen ist beendet	Grüne LED leuchtet dauerhaft auf
In Betrieb	In Normalfunktion	Entsprechende Kontrollleuchte wird allmählich heller
	Niedriger Akkustand	Die rote Kontrollleuchte blinkt zehnmal auf
	Kurzschluss	Die Anzeige ist immer für 2S in rot eingeschaltet
	Zerstäuber prüfen	Die Anzeige leuchtet einmal rot
	Zeit aus	Die Anzeigefarbe blinkt 8-mal
	Niedriger Akku	Die Anzeige leuchtet 10-mal rot
	TEMP hoch	Die Anzeige blinkt rot 15-mal

Security Protection:

- Überzeitschutz: 8s.
- Kurzschlussschutz des Zerstäubers.
- Überladeschutz.
- Ladezustandsanzeige.
- Überspannungsschutz.
- Übertemperaturschutz

Achtung

1.Dieses Produkt wird nicht für Minderjährige, schwangere oder stillende Frauen oder Personen mit einem Herzerkrankungsrisiko, Depressionen und Asthma empfohlen.
2.Bitte halten Sie das Gerät von Hitze, Feuer und Wasser fern. Dieses Gerät sollte in einer kühlen und schattigen Umgebung gelagert werden.
3.Bitte lassen Sie das Gerät nicht fallen, werfen oder tauchen Sie es nicht in Wasser.
4.Bitte sperren oder schalten Sie das Gerät aus, um ein unbeabsichtigtes Abfeuern beim Tragen zu vermeiden.
5.Bitte verwenden Sie dieses Gerät verantwortungsbe-wusst und entsprechend Ihres persönlichen Gesundheitszustands. Falls Beschwerden auftreten, stoppen Sie bitte die Verwendung umgehend.
6.Recycling gemäß der WEEE-Richtlinie : Dieses Produkt darf nicht als normaler Haushaltsabfall behandelt werden, sondern muss an einer entsprechenden Annahmestelle für das Recycling vonelektrischen und elektronischen Geräten abgegeben werden.
7.Recycling von Batterien:Die Batterie dieses Produkt darf nicht als normaler Haushaltsabfall behandelt werden, sondern muss an einer entsprechenden Annahmestelle für das Recycling für Altbatterien abgegeben werden.
8. Zur Aufladung des Geräts wird empfohlen, das von VOOPOO bereitgestellte USB-Kabel zu verwenden.
9. Bei Nichtgebrauch des Geräts über einen langen Zeitraum und um Entladungen zu vermeiden, wird empfohlen, den Akku regelmäßig aufzuladen!
10. Bei einer Lagerzeit des Geräts von 3 Monaten: Umgebungstemperatur muss im Bereich von -5℃ - 30 ℃ bei einer Luftfeuchtigkeit von 25%±75% rF liegen. Die Betriebstemperatur der elektronischen Zigarette beträgt: 0 ℃ - 40℃!
11. Das Zerlegen des Geräts nach einer Gerätestörung ist verboten!
12. Nur für die Aufladung in Innenräumen. Bitte benutzen Sie das UL-zertifizierte USB-Ladegerät zum Aufladen des Geräts, um eine Brand- und Explosionsgefahr zu vermeiden!

Hinweis

Bei Flugreisen:
Bei Flugreisen besteht die Möglichkeit des Auslaufens des E-Liquids, aufgrund des hohen Drucks. Trennen Sie bitte daher die Pods (Hülse) dafür die Pods (Hülse) Objekten ab.
Handbabung von Kondenswasser
Es kann aufgrund der Differenz zwischen Innen- und Außentemperatur zu einer geringen Kondensation der Flüssigkeit kommen, wenn Sie das Gerät verwenden. Es ist ratsam, das Pod zu entnehmen und nach unten zu schütteln.

русский

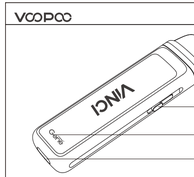

Благодарим Вас за покупку продукта VOOPOO. Для лучшего использования всех функций данного продукта, пожалуйста, внимательно прочитайте примечания по эксплуатации и подробные инструкции по эксплуатации перед первым использованием данного продукта. Если у вас возникли какие-либо проблемы с использованием данного продукта, пожалуйста, свяжитесь с нашим местным агентом или посетите наш официальный сайт по адресу www.voopoo.com.

Параметры

Размер: 24*14*93mm
Диапазон питания: 15Вт
Объем батареи: 800mAh
Выходное напряжение: 3.2-4.2В
Зарядное напряжение: 5В/1А
Поддерживающее значение сопротивления:0.6Ω-3.0Ω
Емкость: 2ml

Шаги по эксплуатации

1. Заполнение электронной жидкости (рисунок)
Выньте капсулу и откройте заглушку наполнения масла сбоку. Капсулу рекомендуется наполнять на две трети.

Примечание: Когда распылитель используется в первый раз, пожалуйста, заполните его электронной жидкостью и оставьте на более чем 5 минут.

Инструкции батареи

Процент батареи	Цвет светового индикатора
>60%	зеленый
20-60%	синий
<20%	красный

Примечания:
Когда вы используете пар при низком заряде батареи, устройство не будет работать после десяти раз мигания красного индикатора.

Инструкции Свет индикатора:

Состояние	Ситуации	Свет индикатора
Зарядка	Батарея заряжается	Соответствующий свет индикатора будет мигать
	Зарядка завершена	Горит зеленый свет
В использовании	В нормальном рабочем режиме	Соответствующий свет индикатора будет постепенно становиться ярче
	Низкий заряд батареи	Красный индикатор будет мигать десять раз
	Обвод	Światło wskaźnikowe jest zawsze włączone dla 2S w czerwonym
	Sprawdzić rozpylacz	Światło wskaźnikowe miga raz na czerwono
	Czas przerwy	Olśniewiony błysk koloru wskaźnika
	Niski poziom baterii	Światło kontrolne/ekranu miruga czerwone 10-krotnie
	TEMP wysoki	Światło wskaźnikowe błyska na czerwono 15-krotnie

Защита безопасности:

- Защита от перегрузки: 8s.
- Защита от короткого замыкания.
- Защита от перезарядки.
- Защита от низкого заряда батареи.
- Защита от перегрузки по току.
- Защита от перегрева

Внимание

1.Данный продукт не рекомендуется для использования несовершеннолетними, беременными или кормящими грудью женщинами, а также лицами с риском сердечных заболеваний, депрессии и астмы.
2.Пожалуйста, держите устройство вдали от тепла, огня и воды. Данное устройство следует хранить в прохладном и тенистом месте.
3.Пожалуйста, не бросайте, не роняйте и непогружайте устройство в воду.
4.Пожалуйста, выключите или заблокируйте устройство, чтобы избежать случайного срабатывания, когда вы его переносите.
5.Пожалуйста, рационально используйте устройство в соответствии с персональной ситуацией. Если возник дискомфорт, немедленно прекратите использование.
6.Утилизация EEE: этот продукт не следует рассматривать как бытовые отходы, вместо этого его следует сдать в соответствующий пункт сбора для переработки электрического и электронного оборудования.
7.Утилизация батареи: Батарея данного продукта не должна рассматриваться как бытовой мусор, вместо этого она должна быть передана в пункт сбора использованных батарей для переработки.
8. Для зарядки устройства рекомендуется использовать USB-кабель, предоставленный VOOPOO.
9. В течение длительного периода неиспользования устройства рекомендуется регулярно заряжать устройство, чтобы предотвратить разрядку!
10. Срок хранения оборудования должен составлять 3 месяца: температура окружающей среды от -5°C - 30 °C, с влажностью 25%±75%RH. рабочая температура электронной сигареты: 0℃-40℃!
11. Разборка запрещена после сбоя продукта!
12. Только для зарядки в помещении, используйте сертифицированное UL зарядное устройство USB для зарядки устройства во избежание опасности возгорания и взрыва!

Доброжелательная подсказка

Самолетом:
Существует вероятность утечки электронной жидкости при высоком давлении, если вы путешествуете на самолете. Поэтому, пожалуйста, отделите ваши капсулы от др угих важных объектов.
Обращение с конденсатом:
При использовании устройства возможна небольшаяконденсация жидкости из-за ра зницы между внутренней и внешней температурой. Желательно вынуть капсулу и п отрясти ее вниз.

français

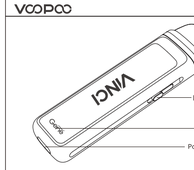

Merci pour votre achat d'un produit VOOPOO. Pour une meilleure utilisation de toutes les fonctions de ce produit, veuillez lire attentivement les notes d'utilisation et les instructions fonctionnelles détaillées avant la première utilisation de ce produit. Si vous rencontrez des problèmes en utilisant ce produit, veuillez contacter notre agent local ou visiter notre site web officiel à l'adresse www.voopoo .com.

Paramètres

Dimensions: 24*14*93mm
Gamme de puissance : 15W
Capacité de la batterie : 800mAh
Tension de sortie :3.2-4.2V
Tension de charge :5V/1A
Valeur de la résistance supportée :0.6Ω-3.0Ω
Capacité: 2ml

Étapes des opérations

1.Remplissage du liquide E (Image)
Saque la capsula y abra el tapón lateral de llenado de aceite. Se recomienda llenar la cápsula hasta los dos tercios.

Note : Lorsque l'atomiseur est utilisé pour la première fois, veuillez le remplir de liquide E et le laisser pendant plus de 5 minutes.

Instructions de la Batería:

Porcentaje de Batería	Color de Luz Indicadora
>60%	Verde
20-60%	Azul
<20%	Rojo

Notas:
Al vapear con la batería baja, el dispositivo no funcionará después de que la luz roja parpadee diez veces.

Instrucciones de luz indicadora:

Condición	Situaciones	Luz Indicadora
En carga	La batería se está cargando	Se encenderá la luz indicadora correspondiente
	Carga completa	La luz verde permanece encendida
En Uso	En modo normal de funcionamiento	La luz indicadora correspondiente se volverá gradualmente más brillante
	Batería baja	La luz indicadora roja parpadeará diez veces
	Corto-circuito	Parte dos
	Verificar OS atomos	Por favor, entre。
	O tempo Passa	Por favor, entre。
	Batería fraca	O 18º
	Temperatura elevada	Lição 15

Protección de Seguridad:

- Protección contra tiempo extra: 8s.
- Protección contra cortocircuito del atomizador.
- Protección contra sobrecarga.
- Protección de batería baja.
- Protección contra sobrecorriente.
- Protección contra sobretemperatura

Attention

1.Ce produit n'est pas recommandé pour les mineurs,les femmes enceintes ou qui allaitent et pour toute personne présentant un risque de maladie cardiaque, de dépression et d'asthme.
2.Veuillez garder l'appareil loin de la chaleur, du feu et de l'eau. Cet appareil doit être stocké dans un environnement frais et ombragé.
3.Ne laissez pas tomber, ne jetez pas et ne plongez pas l'appareil dans l'eau.
4.Veuillez éteindre ou verrouiller l'appareil pour éviter un déclenchement accidentel lorsque vous l'emportez.
5.Veuillez utiliser raisonnablement l'appareil, en fonction de votre situation personnelle. En cas de malaise, arrêtez l'utilisation immédiatement.
6.Recyclage EEE : Ce produit ne doit pas être traité comme les déchets ménagers, mais il devrait plutôt être remis à un point de collecte pour le recyclage des éléments électriques et électroniques.
7.Recyclage de la batterie : la batterie de ce produit ne doit pas être traitée comme les déchets ménagers, mais elle devrait être plutôt être remise à un point de collecte des batteries usagées pour recyclage.
8. Il est recommandé d'utiliser le câble USB fourni par VOOPOO pour charger l'appareil
9. Pendant une longue période de non utilisation de l'appareil, afin d'éviter toute décharge, il est recommandé de le charger régulièrement!
10. La période de stockage de l'équipement doit être de 3 mois: la température ambiante doit être entre -5°C et 30°C, avec une humidité relative de 25%±75%. Plage de température de fonctionnement de la cigarette électronique: 0°C - 40°C!
11. Le démontage est interdit en cas de défaillance du produit!
12. Uniquement pour la charge en intérieur, veuillez utiliser un chargeur USB certifié UL pour charger l'appareil afin d'éviter tout risque d'incendie et d'explosion!

Assistance rapide

Par avion:
Lorsque vous voyagez par avion, à haute pression, il y a un risque de fuite du e-liquide. Par conséquent, veuillez ne pas mettre vos capsules avec vos objets importants.
Manipulation du condensat:
Il se peut qu'il y ait une légère condensation du fluide lorsque vous utilisez l'appareil, cela est dû à une différence de température entre l'intérieur et l'extérieur. Il est conseillé de sortir la capsule et de la secouer en l'orientant vers le bas.

español

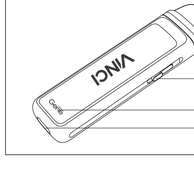

Gracias por adquirir un producto de VOOPOO. Para un mejor uso de las funciones de este producto, lea las notas de operación y las instrucciones detalladas de funcionamiento antes de usar por primera vez el producto. Si tiene algún problema durante el uso de este producto, contacte con nuestro agente local o visite nuestra página web oficial en www.voopoo.com

Parámetros

Tamaño : 24*14*93mm
Rango de potencia:15W
Capacidad de la batería:800mAh
Voltaje de salida:3.2-4.2V
Voltaje de carga: 5V/1A
Valeur de la résistance supportée :0.6Ω-3.0Ω
Capacidad: 2ml

Étapes des opérations

1.Remplissage du liquide E (Image)
Saque la cápsula y abra el tapón lateral de llenado de aceite. Se recomienda llenar la cápsula hasta los dos tercios.

Note : Lorsque l'atomiseur est utilisé pour la première fois, veuillez le remplir de liquide E et le laisser pendant plus de 5 minutes.

Instrucciones de la Batería:

Porcentaje de Batería	Color de Luz Indicadora
>60%	Verde
20-60%	Azul
<20%	Rojo

Notas:
Al vapear con la batería baja, el dispositivo no funcionará después de que la luz roja parpadee diez veces.

Instrucciones de luz indicadora:

Condición	Situaciones	Luz Indicadora
En carga	La batería se está cargando	Se encenderá la luz indicadora correspondiente
	La luz verde permanece encendida	
En Uso	En modo normal de funcionamiento	La luz indicadora correspondiente se volverá gradualmente más brillante
	Batería baja	La luz indicadora roja parpadeará diez veces
	Corto-circuito	Parte dos
	Verificar OS atomos	Por favor, entre。
	O tempo Passa	Por favor, entre。
	Batería fraca	O 18º
	Temperatura elevada	Lição 15

Protección de Seguridad:

- Protección contra tiempo extra: 8s.
- Protección contra cortocircuito del atomizador.
- Protección contra sobrecarga.
- Protección de batería baja.
- Protección contra sobrecorriente.
- Protección contra sobretemperatura

Atención

1.Este producto no está recomendado para menores, embarazadas, mujeres en periodo de lactancia, personas con riesgo de cardiopatías, depresión o asma.
2.Por favor, mantenga el dispositivo alejado del calor, el fuego y el agua. Este dispositivo debe ser almacenado en un lugar fresco y a la sombra.
3.Por favor, no arroje, tire o sumerja el dispositivo en agua.
4.Por favor, apague o bloquee el dispositivo para evitar que se encienda automáticamente cuando lo transporta.
5.Utilice el dispositivo de acuerdo con su situación personal. Si siente incomodidad, interrumpa de inmediato su uso.
6.Reciclaje EEE : Este producto no debe ser tratado como residuo doméstico, debe entregarse a un punto de recolección para el reciclaje de equipos eléctricos y electrónicos.
7.Reciclaje de la batería : La batería de este producto no debe ser tratada como residuo doméstico, debe entregarse a un punto de recolección de baterías para su reciclaje.
8.No recomendado a jóvenes y no fumadores.
9.Se recomienda usar el cable USB provisto por VOOPOO para cargar el dispositivo.
10.Durante un largo periodo de inactividad del dispositivo y para evitar la descarga, se recomienda cargarlo regularmente.
11.El periodo de almacenamiento del equipo debe ser inferior a 3 meses; los rangos de temperatura ambiente de -5℃ - 30℃, con una humedad de 25%±75%RH. temperatura de operación del cigarrillo electrónico: 0℃-40℃.
12.Se prohíbe desmontar el producto tras una avería.
13.Sólo para carga en interior, por favor utilice el cargador USB con certificación UL para cargar el dispositivo y evitar riesgo de incendio o explosión.

Consejos

Por Aire:
Hay posibilidad de que se produzcan fugas de e-líquido debido a la alta presión cuando viaja por aire. Por tanto,separe las cápsulas de otros objetos importantes.
Condensación:
Puede producirse una ligera condensación del fluido cuando usa el dispositivo debido a la diferencia entre la temperatura interior y exterior. Se recomienda extraer la cápsula y agitar hacia abajo.

In Italiano

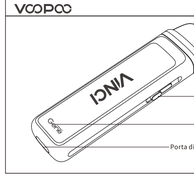

Grazie per aver acquistato un prodotto VOOPOO. Per un migliore utilizzo di tutte le funzioni di questo prodotto, leggere attentamente le note operative e le istruzioni di funzionamento dettagliate prima del primo utilizzo di questo prodotto. In caso di problemi con l'utilizzo di questo prodotto, si prega di contattare il nostro agente locale o di visitare il nostro sito web ufficiale all'indirizzo www.voopoo.com.

Parametri

Dimensioni: 24*14*93mm
Gamma di potenza:15W
Capacità della batteria: 800mAh
Tensione di uscita: 3.2-4.2V
Charging voltage: 5V/1A
Valori supportati dalla resistenza:0.6Ω-3.0Ω
Capacità: 2ml

Passaggi Operativi

1. Riempimento E-liquid (Immagine)
Estrai il pod e apri la bocchetta dell'olio sul lato. Si raccomanda di riempire il pod per due terzi.

Nota: quando l'atomizzatore viene utilizzato per la prima volta, si prega di riempirlo con E-liquid e lasciarlo per più di 5 minuti.

Istruzioni Sulla Batteria

Percentuale di Batteria	Colore della Spia luminosa
>60%	Verde
20-60%	Blu
<20%	Rossa

Note:
quando si svapa con la batteria scarica, il dispositivo non funzionerà dopo che la luce rossa ha lampeggiato per 10 volte.

Istruzioni per gli indicatori luminosi:

Condizione	Situazioni	Spia luminosa
In Carica	La batteria si sta ricaricando	La spia luminosa corrispondente lampeggia
	Ricarica completata	La luce verde resta accesa
In Uso	In condizioni di funzionamento normale	La spia luminosa corrispondente diventa gradualmente più brillante
	Batteria scarica	La spia luminosa rossa lampeggia 10 volte
	Cortocircuito	La luce indicatore è sempre accesa per 2S in rosso
	Controlla l'atomizzatore。	L'indicatore lampeggia una volta rosso
	Tempo scaduto。	Il colore degli indicatori lampeggia 8 volte
	Bassa batteria。	La spia lampeggia dieci volte
	TEMPO alto	L'indicatore lampeggia rosso 15 volte

Protezione di sicurezza:

- Protezione da lavoro straordinario: 8s.
- Protezione da cortocircuito dell'atomizzatore.
- Protezione da sovraccarico.
- Protezione da batteria scarica.
- Protezione da sovraccorrente in uscita.
- protezione da sovratemperatura

Attention

1.Este producto no está recomendado para menores, embarazadas, mujeres en periodo de lactancia, personas con riesgo de cardiopatías, depresión o asma.
2.Por favor, mantenga el dispositivo alejado del calor, el fuego y el agua. Este dispositivo debe ser almacenado en un lugar fresco y a la sombra.
3.Por favor, no arroje, tire o sumerja el dispositivo en agua.
4.Por favor, apague o bloquee el dispositivo para evitar que se encienda automáticamente cuando lo transporta.
5.Utilice el dispositivo de acuerdo con su situación personal. Si siente incomodidad, interrumpa de inmediato su uso.
6.Reciclaje EEE : Este producto no debe ser tratado como residuo doméstico, debe entregarse a un punto de recolección para el reciclaje de equipos eléctricos y electrónicos.
7.Reciclaje de la batería : La batería de este producto no debe ser tratada como residuo doméstico, debe entregarse a un punto de recolección de baterías para su reciclaje.
8.No recomendado a jóvenes y no fumadores.
9.Se recomienda usar el cable USB provisto por VOOPOO para cargar el dispositivo.
10.Durante un largo periodo de inactividad del dispositivo y para evitar la descarga, se recomienda cargarlo regularmente.
11.El periodo de almacenamiento del equipo debe ser inferior a 3 meses; los rangos de temperatura ambiente de -5℃ - 30℃, con una humedad de 25%±75%RH. temperatura de operación del cigarrillo electrónico: 0℃-40℃.
12.Se prohíbe desmontar el producto tras una avería.
13.Sólo para carga en interior, por favor utilice el cargador USB con certificación UL para cargar el dispositivo y evitar riesgo de incendio o explosión.

Consejos

Por Aire:
Hay posibilidad de que se produzcan fugas de e-líquido debido a la alta presión cuando viaja por aire. Por tanto,separe las cápsulas de otros objetos importantes.
Condensación:
Puede producirse una ligera condensación del fluido cuando usa el dispositivo debido a la diferencia entre la temperatura interior y exterior. Se recomienda extraer la cápsula y agitar hacia abajo.

한국어

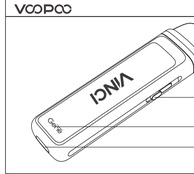

VOOPOO 제품을 구매해 주셔서 감사합니다. 본 제품의 모든 기능을 보다 효율적으로 사용하기 위해 본 제품을 처음 사용하기 전에 작동 노트와 상세한 기능 지침을 주의 깊게 읽어 주십시오. 본 제품을 사용하는 데 문제가 있습니면 현지 대리점에 문의하시거나 www.voopoo.com의 공식 웹사이트를 방문하시기 바랍니다.

제품 기본 매개변수

사이즈: 24*14*93mm
출력 범위: 15W
배터리 용량: 800mAh
출력 전압: 3.2-4.2V
충전 전압: 5V/1A
지원 저항: 0.6Ω-3.0Ω
용량: 2ml

사용 방법

1. 전자 담배 액상을 충전하세요.
팟을 당겨 빼면에 있는 오일 충전 플러그를 어십시오. 팟의 2/3를 충전하는 것을 권장합니다.

참고: 분무기를 처음 사용할 때는 전자 담배 액상을 채운 뒤 5분 이상 그대로 두시기 바랍니다.

배터리:

배터리 잔여량	표시등 색상
>60%	녹색
20-60%	파란색
<20%	빨간색

참조:
배터리 잔량이 부족한 상태에서 기기를 사용하는 경우 빨간 불빛이 10번 점멸한 후 제품이 작동하지 않을 수 있습니다.

표시등

상태	상황	표시등
충전 중	배터리 충전 중	배터리 잔량에 맞는 색상의 불빛 표시
	충전 완료	녹색 불빛이 계속 표시
사용 중	일반 모드	배터리 잔량에 따른 색상의 불빛이 표시되고, 점차 밝아짐
	배터리 부족	빨간 불빛이 10번 점멸
	단락	표시등 적색 상 광 2s
	분무기 검사	표시등 빨간색 1 회 깜박 임
	시간 아 되다	지시 색상 8 회 반 짝 임
	배터리 부족	표시등 빨간색 10 회 깜박 임
	고온	표시등 빨간색 15 회 깜박 임

위험 안내

- 시간 초과: 8초.
- 단락.
- 과충전.
- 배터리 부족.
- 과전류 출력.
- 과열 보호

Atención

1. 본 기기는 유당년자, 임산부 또는 모유 수유 중인 여성, 심장 질환, 우울증, 천식의 위험이 있는 분들의 사용을 금지합니다.
2. 기기를 열이나 불, 물로부터 멀리 두십시오. 기기는 시원하고 그늘진 곳에 보관하십시오.
3. 기기를 떨어뜨리거나, 던지는 행위 또는 찜수로부터 주의하십시오.
4. 기기를 휴대할 때는 실수로 작동되지 않도록 반드시 끄거나 잠금 상태로 휴대하십시오.
5. 사용자의 상황에 맞게 적절히 기기를 사용해주시기 바랍니다. 또한 기기이상 발생시 즉시 사용을 중단하십시오.
6. 배터리 재활용 : 해당 기기의 배터리는 가정용 폐기물로 취급하지 마십시오. 빨리 분쇄할을 위해 배터리 수거함을 이용해 주시기 바랍니다.
7. 디바이스 충전 시 제품에 동봉된 USB 케이블 사용을 권장합니다.
8. 장기간 기기 미사용 시 제품 방전 방지를 위해 정기적으로 충전하는 것을 권장합니다.
9. 기기 고장 또는 이상이 발생했을 경 개인이 기기를 분해하지 마십시오.
10. 배터리 충전 시 화재 및 폭발 위험 방지를 위해 실내 충전을 권장하며, 정식 규격에 맞는 충전기를 사용하십시오.
11. 항공기
항공기에 탑승할 경우 높은 기압으로 인해 누수가 발생할 수 있습니다. 그러므로, 다른 중요한 물품들과 팟을 분리해서 보관하십시오.
(비행기 탑승 전에 팟에 채워진 액상을 미리 비워놓고 탑승하시는 것을 권장합니다)
12. 온도차에 따른 결로 및 누수
실외와 실내의 온도차이가 큰 상황에서 기기를 사용할 때 온도차이로 인해 기기에 결로 및
누수가 발생할 수 있습니다. 결로 및 누수가 발생하면 팟을 거꾸로 뒤집어 팟과 기기 내부를
덮어주거나 흔든뒤 탑아내고 사용하십시오.
13. 온도에 따른 액상 및 코일
기온이 낮을 경우 액상이 응축됨에 따라 코일에 액상 유입이 느려져 코일에 더 빠른 손상을 줄 수 있습니다. 기기 사용시 충분한 시간을 주고 사용하십시오.

Bahasa

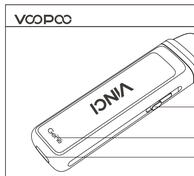

Terima kasih telah membeli produk VOOPOO. Untuk menggunakan semua fungsi produk ini dengan benar, silakan baca dengan cermat catatan penggunaan dan instruksi fungsional detail sebelum menggunakan produk ini untuk pertama kalinya. Jika mengalami masalah saat menggunakan produk ini, silakan hubungi agen lokal kami atau kunjungi situs web resmi kami di www.voopoo.com.

Parameter

Ukuran: 24*14*93mm
Rentang Daya: 15W
Kapasitas Baterai: 800mAh
Voltase Output: 3.2-4.2 V
Voltase Pengisian Daya: 5V/1A
Nilai Resistansi Pendukung: 0.6 Ω-3.0 Ω
Kapasitas: 2ml

Langkah Penggunaan

1. mengisi E-liquid
Tarik pod dan buka steker pengisian oli di samping. Pod disarankan untuk diisi dua pertiga.

Catatan: Ketika atomizer digunakan untuk pertama kalinya, isilah dengan E-liquid dan biarkan lebih dari 5 menit.

Petunjuk Baterai

Persentase Baterai	Warna Lampu Indikator
>60%	Hijau
20-60%	Biru
<20%	Merah

Catatan:
Ketika Anda melakukan vape dengan baterai rendah, perangkat tidak akan berfungsi setelah lampu merah berkedip sepuluh kali.

Petunjuk Lampu Indikator

Kondisi	Situasi	Lampu Indikator
Sedang mengisi	Baterai ini sedang diisi	Lampu indikator yang sesuai akan berkedip
	Pengisian selesai	Lampu hijau akan terus menyala
Sedang Digunakan	Dalam mode kerja normal	Lampu indikator yang sesuai akan berbeda menjadi lebih terang
	Baterai lemah	Lampu indikator merah akan berkedip sepuluh kali
	Sirkuit pendek	Cahaya indikator selalu menyala untuk 2S dalam merah
	Periksa atomiser	Cahaya indikator berkilar merah sekali
	Waktu habis	Warna indikator berkilar 8 kali
	Baterai rendah	Cahaya indikator berkilar merah 10 kali
	TEMP tinggi	Cahaya indikator berkilar merah 15 kali

Perlindungan Keamanan

- Perlindungan Penggunaan Tertalu Lama: 8dtk.
- Perlindungan korsleting.
- Perlindungan pengisian daya berlebih.
- Perlindungan baterai lemah.
- Perlindungan output arus listrik berlebih.
- Perlindungan suhu berlebih

Perhatian

1.Produk ini tidak disarankan untuk anak di bawah umur, ibu