



ICHIGO



EASY CLEAN PLUS

LIMPIADOR FACIAL SÓNICO
Y
DISPOSITIVO DE MASAJE



INICIO

¡Enhorabuena por adquirir el cepillo de limpieza facial EASY CLEAN PLUS y empezar con el primer paso para tener una piel bonita! Antes de que empieces a disfrutar de todos los beneficios de tu limpieza profesional en casa, dedica un momento a hojear este manual.

No olvides LEER TODAS LAS INSTRUCCIONES ANTES DE USAR este producto y úsalo únicamente para su fin previsto y tal y como se explica en este manual.

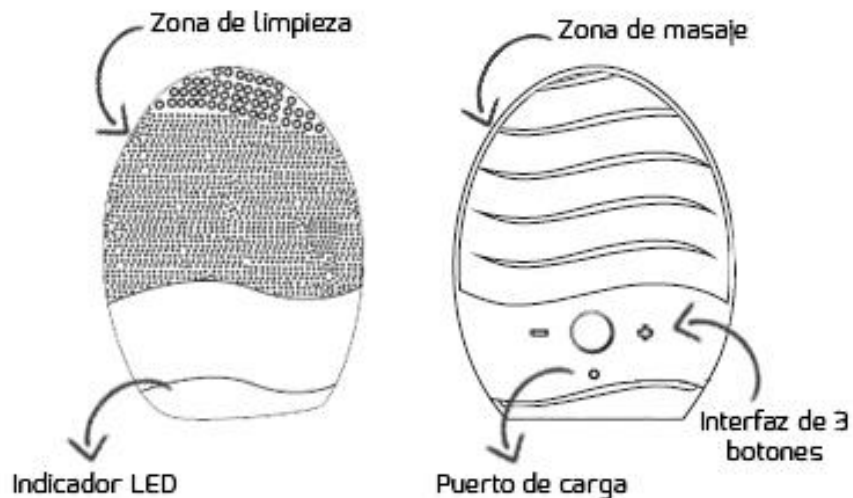


ADVERTENCIA: NO SE PERMITEN MODIFICACIONES EN EL DISPOSITIVO

PRESENTACION DE EASY CLEAN PLUS

EASY CLEAN PLUS combina la tecnología de pulsaciones sónicas con un diseño de silicona para una limpieza como nunca antes.

Las pulsaciones sónicas son transmitidas a través de sus filamentos de silicona y eliminan la suciedad, maquillaje, grasa y bacterias que se acumulan en la piel día a día de forma fácil, sencilla y cómodamente. Consigue una piel más luminosa, suave y bonita día tras día desde la comodidad de tu casa.



UTILIZACION DEL DISPOSITIVO EASY CLEAN PLUS

EASY CLEAN PLUS se adapta a cada tipo de piel. Los filamentos del cepillo permiten limpiar todos los tipos de piel sin irritarlos y dejando la superficie de la piel lista para los tratamientos de belleza posteriores a su uso. Se ha diseñado en con dos superficies para un uso completo. La parte delantera tiene filamentos de silicona suaves e hipoalergénicos para limpiar en profundidad, mientras que la parte trasera presenta unos surcos perfectos para usarlo como masajeador y usar con el serúm o mascarilla permitiendo que esta penetre mejor en la piel y se potencien sus efectos gracias a las pulsaciones del cepillo.

La intensidad de limpieza, así como distintos modos de pulsaciones del EASY CLEAN PLUS, permite un ajuste perfecto para una limpieza de mayor comodidad y adaptada a tu piel.

1. Pulsa el botón central una vez para encender tu EASY CLEAN PLUS
2. Usa los botones +/- para elegir la intensidad y el modo que prefieras. El dispositivo dispone de 12 intensidades y modos para ajustarse al gusto y necesidades de cada usuario e incluye una función memoria que recordará, la siguiente vez que se use el dispositivo, las preferencias del usuario.
3. Pulsa el botón central una vez más para apagar tu EASY CLEAN PLUS.

A continuación, se describen cada una de las fases de tu rutina de limpieza con EASY CLEAN PLUS de ICHIGO COSMETICS.

MODO LIMPIEZA

Las pulsaciones sónicas del cepillo son canalizadas a través de los filamentos de silicona y son estos los que eliminan las células muertas, restos de maquillaje, suciedad y bacterias del rostro de forma suave y efectiva.



1. APLICA EL JABÓN LIMPIADOR.


Retira el maquillaje previamente para una limpieza mucho más profunda, te recomendamos nuestro desmaquillante en aceite ORGANIC CLEANSER para ello.

Tras limpiar el maquillaje, aplica jabón facial y usa según las instrucciones, para esto, te recomendamos nuestros limpiadores para que la limpieza sea lo más óptima posible.



2. HUMEDECE EL CEPILLO CON AGUA.

Para que el cepillo deslice mejor y pueda limpiar sin irritar, es preciso mojar la superficie del cepillo con agua. De esta forma permite que las pulsaciones se desplacen por los filamentos y estos realicen el suave masaje para limpiar en profundidad.



3. PULSA EL BOTÓN DE ENCENDIDO.

Para encenderlo, pulsa el botón central de la parte posterior. Pulsa una vez para encender y otra más para apagarlo.



4. LIMPIA LAS SIGUIENTES ZONAS:

El cepillo debe usarse realizando círculos sobre las zonas detalladas a continuación, y durante un periodo de 15 segundos cada zona.

- Comienza por la barbilla y una mejilla, con movimientos ascendentes y circulares, y luego repite en el lado contrario.
- Después, continúa por la zona de la nariz, primero por un lado, deslizando el dispositivo arriba y abajo. Cuando acabes, pasa al otro lado. Limpia con suavidad la zona bajo los ojos con movimientos suaves hacia fuera. Recomendamos reducir la intensidad de las pulsaciones al mínimo en la zona de la ojera.
- Finalmente, pasa a la zona de la frente, con suaves movimientos circulares desde el centro al exterior.



5. ACLARA

Aclara el rostro con agua, preferiblemente tibia, y sécalo con suavidad, a toquecitos, y sin frotar la toalla por el rostro. A continuación, aplica los productos de cosmética que desees.

ADVERTENCIA: Si experimenta algunas irregularidades en la piel durante su uso, interrúmpelo inmediatamente y consulta con un médico.

LIMPIEZA DEL DISPOSITIVO DE EASY CLEAN PLUS

Aclara bien tu cepillo después de cada uso para que no queden restos de producto en el cepillo. Se recomienda limpiar el dispositivo después de usarlo. Lava la superficie con agua y jabón, y enjuaga a continuación con agua limpia. Sécalo con un tejido o toalla que no deje pelusas.

NOTA: No uses nunca productos de limpieza que puedan irritar la piel, tales como acetona, aceites u alcohol.

CARGA

Tu dispositivo de ICHIGO COSMETICS se recarga con el cable USB incluido al comprar el producto.

- Inserta el conector DC al puerto de carga de tu dispositivo (ver imagen de la página 2 para localizar el puerto de carga)
- Conéctalo a un punto de carga USB. El indicador LED de tu EASY CLEAN PLUS se pondrá en rojo para indicar que está cargando. Cuando el dispositivo esté cargado por completo, el indicador LED se iluminará en color verde.

ADVERTENCIA:

Antes de cargar, comprueba que tanto el puerto de carga como el cargador están limpios y no tienen residuos. No pongas a cargar tu dispositivo en un lugar donde el cargador pueda estar en contacto con el agua. No utilices tu EASY CLEAN PLUS mientras está cargando y NO lo cargues más de 24h seguidas. Utiliza únicamente el cable suministrado con el producto.

IMPORTANTE PARA UN USO SEGURO:

- Limpia el dispositivo antes de usarlo.
- Evita usar limpiadores con arcilla, silicona o granulados y cremas exfoliantes ya que podrían dañar los filamentos del dispositivo.
- Si sufres alguna patología cutánea o alguna preocupación de índole médica, consulta previamente el uso del dispositivo con un dermatólogo.
- El uso de tu dispositivo debe ser una experiencia agradable. Si experimentas alguna alteración en la piel, interrumpe el uso inmediatamente y consulta con un médico.
- Ten especial cuidado cuando limpies las zonas de debajo de los ojos y evita el contacto directo con ellos y con los párpados.
- Por motivos de higiene, no se recomienda compartir el dispositivo con otra persona.
- Evita dejar tu dispositivo expuesto a la luz del sol y nunca lo expongas a calor extremo o agua hirviendo.
- Es necesario extremar la precaución si el dispositivo se va a usar con niños o cerca de ellos, al igual que con personas con aptitudes físicas o mentales reducidas.
- No usar el dispositivo en mascotas.
- No utilizar nunca el dispositivo o el cargador si parecen dañados.
- Este producto no tiene piezas recambiables.
- Para evitar el riesgo de descargas eléctricas, el dispositivo debe conectarse únicamente a enchufes con toma de tierra.
- Dada la eficacia de las rutinas de limpieza y masaje anti-edad de ICHIGO COSMETICS se recomienda no usar el dispositivo durante más de 3 minutos en cada sesión.
- Todo uso no descrito en este manual, se considera uso no apropiado del dispositivo.

DETECCION DE PROBLEMAS

El indicador LED no se pone en color rojo cuando se conecta el cargador

- La batería está completamente agotada y necesitará varios minutos antes de poder reconocer el cable de carga.
- El cable de carga no se ha conectado correctamente. Comprobar el enchufe y el puerto de carga.
- Revisa si el enchufe de pared funciona correctamente y le llega electricidad cambiando el puerto de carga a otro enchufe de pared distinto.

Mi dispositivo no se activa al pulsar el botón central.

- La batería se ha agotado. Recarga tu EASY CLEAN PLUS.

La superficie de mi EASY CLEAN PLUS se ha deteriorado o está pegajosa y con burbujas.

- Interrumpir el uso. La silicona es de larga duración, pero puede deteriorarse bajo determinadas condiciones. Para evitar esto, consultar la sección de limpieza de este manual.

Si no encuentras la respuesta que necesita a tu pregunta específica o si tienes alguna otra pregunta sobre el funcionamiento del dispositivo, visita la sección de Atención al Cliente en www.ichigocosmetics.com.

CONDICIONES DE LA GARANTIA

ICHIGO COSMETICS garantiza este dispositivo por un período de TRES (3) AÑOS a partir de la fecha original de compra, por defectos de fabricación. De encontrarse un defecto y ser notificado a ICHIGO COSMETICS durante el periodo de garantía, ICHIGO COSMETICS reemplazará, si procede, el dispositivo sin coste alguno.

La garantía cubre las piezas que afecten al funcionamiento del dispositivo, excepto piezas consumibles. NO cubre el deterioro debido al desgaste o el causado por accidentes, uso no apropiado o negligencias. Cualquier intento de abrir o desarmar el dispositivo (o sus accesorios) anulará la garantía.

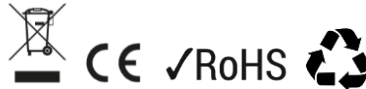
Las reclamaciones de garantía que se realicen deben estar respaldadas por evidencias razonables dentro del periodo de garantía.

Para validez la garantía, es necesario guardar el recibo original de compra junto con estas condiciones de garantía durante el período completo de cobertura. Esta garantía excluye a todas las demás garantías, ya sean orales o escritas, explícitas o implícitas.

Si detectase alguna incidencia o tiene alguna consulta, póngase en contacto con el Servicio de Atención al Cliente oficial de ICHIGO COSMETICS, visitando el apartado correspondiente en la web www.ichigocosmetics.com, a través del número de teléfono **+34 954 157 537** o a través del correo electrónico support@ichigocosmetics.com.

INFORMACIÓN SOBRE ELIMINACIÓN Y DESECHO

Eliminación y desecho de equipos viejos (de aplicación en la Unión Europea y en otros países europeos con sistema de colección de residuos específicos)



El símbolo del cubo de basura tachado indica que este dispositivo no debe considerarse como basura doméstica sino como equipos eléctricos y electrónicos. Al garantizar que este dispositivo se desecha de forma adecuada estarás ayudando a evitar las consecuencias negativas potenciales para el medio ambiente y la salud humana, y animal, que puede tener desechar este aparato de forma inadecuada. El reciclaje de los materiales contribuye además a conservar y proteger los recursos naturales.

Para más información sobre el reciclaje de tu dispositivo, ponte en contacto con el servicio de tratamiento de residuos domésticos de tu localidad.

ESPECIFICACIONES

Material: Silicona segura para el cuerpo y ABS

Color: Aquamarine

Tamaño: 80x80x40 mm

Peso: 83 g

Batería: Li-ion 200mAh DC5V / 0,6A

Waterproof: IPX6

Interfaz: 3 botones

Intensidades y modos: 12

La caja incluye: Producto, bolsa de viaje, cable de carga y manual

Exoneración de responsabilidad: Los usuarios de este dispositivo lo usan bajo su propio riesgo. Ni ICHIGO COSMETICS ni sus distribuidores asumen responsabilidad ninguna por lesiones o daños, ya fueran físicos o de otro tipo, que pudieran surgir directa o indirectamente por el uso de este dispositivo. ICHIGO COSMETICS se reserva, además, el derecho de revisar esta publicación y hacer los cambios que considere ocasionalmente y sin obligación de notificar a nadie sobre esa revisión o modificación.

www.ichigocosmetics.com