

CATEGORIA

LUMINARIO LED

FAMILIA

DOWNLIGHT PARA SOBREPONER

MARCA

PHILCO



TCC: 6 500 K



Uso Interior



Vida útil 25,000 h



Mayor a 80

Uso Interior

Características eléctricas:

100-240 V~ 60 Hz

Potencia: 18 W

Flujo luminoso: 1 600 lm

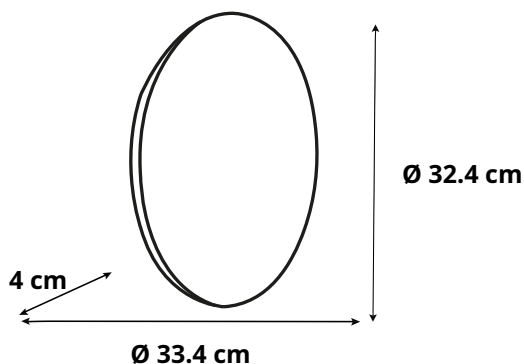
Temperatura de Color: 6 500 K

Ángulo de apertura: 120°

Vida útil: 25 000 h

Este luminario de LED es ideal para residencias, oficinas, restaurantes y hoteles.  
Certificado: NOM-003-SCFI-VIGENTE


MEDIDAS



Peso: 0.390 kg


## PRECAUCIONES

1. No cubrir el luminario, ya que puede provocar sobrecalentamiento.
2. No cubrir el luminario de algún material flamable.
3. Asegurese de que el equipo este apagado para la intalación.
4. No utilizar por más de 24 horas continuas



## INSTALACIÓN

1. Ubique el área donde se instalara el luminario.
2. Marque el diámetro de acuerdo a la base del luminario.
3. Asegurese de el luminario quede colocado en la posición ideal.



## MATERIALES

