

### CATEGORÍA

LUMINARIO DE LED

### FAMILIA

SOLAR

### MARCA

PHILCO/ SLP

### DESCRIPCIÓN DEL PRODUCTO

-Luminario de LED  
-Tipo de LED SMD

-Plástico de alta resistencia  
-Color negro

-Con panel solar  
-Con fotocelda



### INSTALACIÓN

Incrustar

### USO

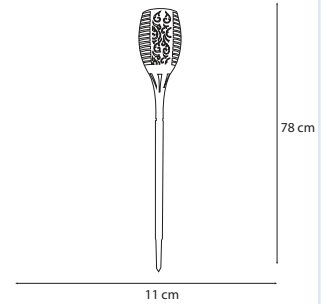
Exterior

### CARACTERÍSTICAS TÉCNICAS

Potencia: 1 W  
Características Eléctricas:  
5 V  1 W  
Batería: 3.7 V  1800 mAh  
Uso: Exterior  
Ángulo: 360°  
Fuente de Luz: LED  
Consumo de energía: 0,001 kWh

### PRODUCTO

### MEDIDAS



### CURVA FOTOMÉTRICA

### CONO DE DISTRIBUCIÓN

### GARANTÍA

-1 años de garantía por defecto de fabricación en condiciones normales de operación.

### NOTAS

Incluye estaca

### APLICACIONES



Residenciales



Oficinas



Centro Comerciales



Restaurantes



Hoteles



Escuelas



Almacenes



Fábricas



Vialidad



Estacionamientos



Jardines



Joyerías



Perímetros



Campamentos



Canchas



Agropecuaria

