

CATEGORÍA

LUMINARIO LED

FAMILIA

SOLAR

MARCA

PHILCO/ SLP

DESCRIPCIÓN DEL PRODUCTO

- Luminario LED integrado
- Tecnología LED COB
- Cuerpo de aluminio de alta resistencia
- Terminado en color negro
- Fuente de luz dirigida
- Panel solar dirigido
- Batería de Litio

INSTALACIÓN

Sobreponer a muro

USO

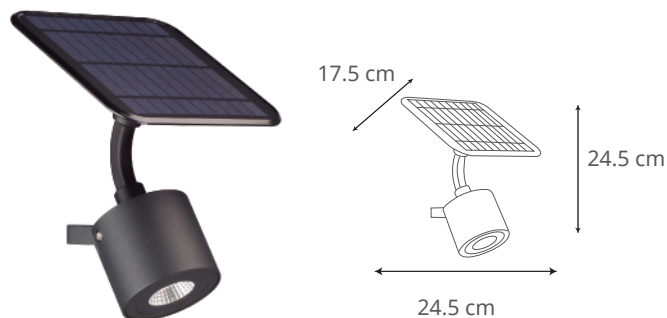
Exterior

CARACTERÍSTICAS TÉCNICAS

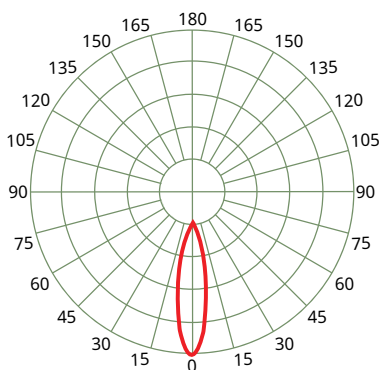
- Potencia: 2 W
- Tensión Nominal: 5 V \approx
- Corriente Nominal: 0,2 A
- Flujo luminoso: 300 lm
- Temperatura de color: 3 500 K
- Angulo apertura: 60°
- IP65
- Batería: 3.7 V \approx 4400 mAh

PRODUCTO

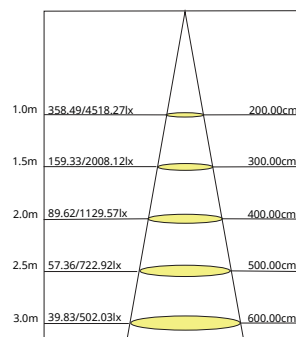
MEDIDAS



CURVA FOTOMÉTRICA



CONO DE DISTRIBUCIÓN



GARANTÍA

-1 años de garantía por defecto de fabricación en condiciones normales de operación

NOTAS

- Con un uso de 24 h al día la vida útil del producto reduce a 8 000 h.
- Batería integrada
- 8 h de luz continua con carga completa

APLICACIONES

