

### CATEGORÍA

LUMINARIO LED

### FAMILIA

ARBOTANTE

### MARCA

PHILCO/ SLP

### DESCRIPCIÓN DEL PRODUCTO

- Luminario LED integrado
- Tecnología LED COB
- Cuerpo de aluminio de alta resistencia
- Terminado en color negro
- Luz directa/Indirecta

### INSTALACIÓN

Sobreponer a muro

### USO

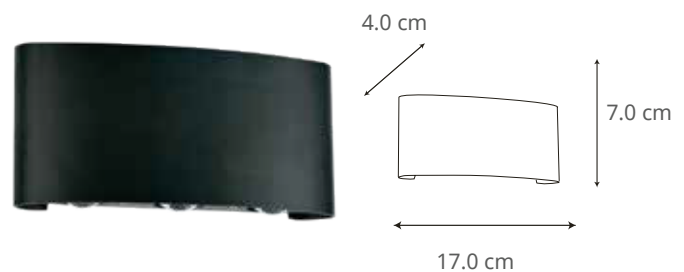
Exterior

### CARACTERÍSTICAS TÉCNICAS

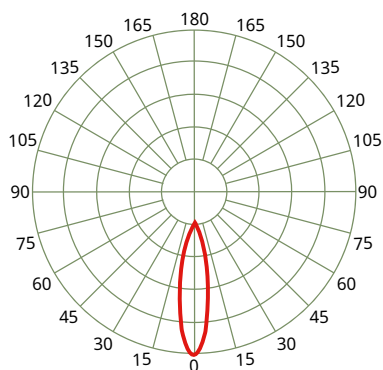
- Potencia: 6 W
- Tensión Nominal: 90 – 265 V
- Corriente Nominal: 0,2 A
- Flujo luminoso: 200 lm
- Temperatura de color: 3 000 K
- Angulo apertura: 60°
- IP54
- Vida útil: 25 000 h
- Certificado: NOM-003-SCFI-VIGENTE

### PRODUCTO

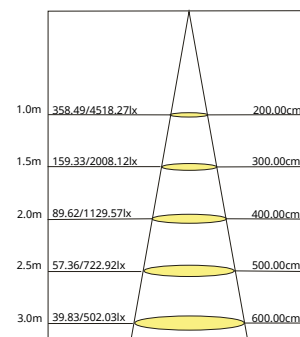
### MEDIDAS



### CURVA FOTOMÉTRICA



### CONO DE DISTRIBUCIÓN



### GARANTÍA

-1 año de garantía por defecto de fabricación en condiciones normales de operación

### NOTAS

- Con un uso de 24 h al día la vida útil del producto reduce a 8 000 h.

### APLICACIONES

