

### CATEGORÍA

LUMINARIO LED

### FAMILIA

INDUSTRIAL

### MARCA

PHILCO/SLP

### DESCRIPCIÓN DEL PRODUCTO

-Luminario de LED integrado  
-Tecnología LED SMD

-Cuerpo de aluminio de alta resistencia  
-Terminado en color negro  
-Óptica de policarbonato

### INSTALACIÓN

Sobreponer

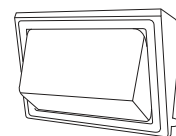
Exterior

### CARACTERÍSTICAS TÉCNICAS

-Potencia: 50 W  
-Tensión Nominal: 110 - 277 V  
-Corriente Nominal: 0,5 A  
-Flujo luminoso: 4 800 lm  
-Temperatura de color: 6 500 K  
-Vida útil: 35 000 h  
-IP65  
-hpf: 0,9  
-IRC:>80  
-Certificado: NOM-003-SCFI-VIGENTE

### PRODUCTO

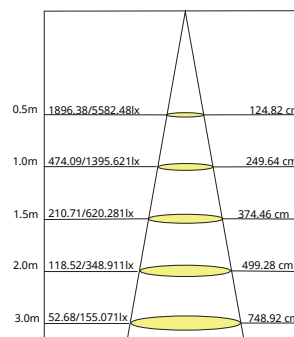
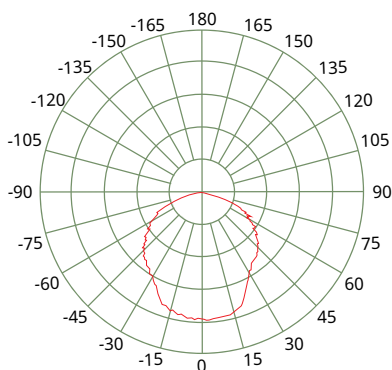
### MEDIDAS



23.5 cm

32.0 cm

### CURVA FOTOMÉTRICA



### GARANTÍA

-2 años de garantía por defecto de fabricación en condiciones normales de operación

- Con un uso de 24 h al día la vida útil reduce a 16 000 h

### APLICACIONES



Residenciales



Oficinas



Centro Comerciales



Restaurantes



Hoteles



Escuelas



Almacenes



Fábricas



Vialidad



Estacionamientos



Jardines



Joyerías



Perímetros



Campanarios



Canchas



Agropecuaria