

### CATEGORÍA

LUMINARIO LED

### FAMILIA

DOWNLIGHT

### MARCA

PHILCO/ SLP

### DESCRIPCIÓN DEL PRODUCTO

-Luminario LED  
-Luz cálida

-Tecnología SMD  
-Óptica: Difusa

### INSTALACIÓN

Empotrar

### USO


Interior

### CARACTERÍSTICAS TÉCNICAS

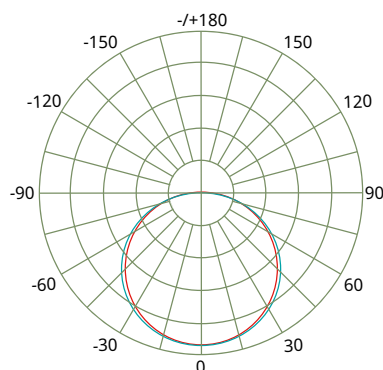
- Potencia: 12 W
- Características eléctricas: 100 - 240 V~ 60 Hz 0,19 A
- Flujo Luminoso: 800 lm
- Temperatura de color: 3 000 K
- IRC>70
- Ángulo de apertura: 120°
- Vida útil: 25 000 h
- Certificado: NOM-003-SCFI-VIGENTE

### PRODUCTO

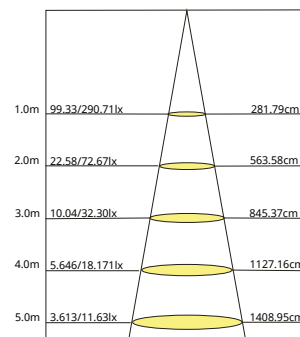
### MEDIDAS



### CURVA FOTOMÉTRICA



### CONO DE DISTRIBUCIÓN



### GARANTÍA

-1 año de garantía por defecto de fabricación en condiciones normales de operación

### NOTAS

-Con un uso de 24 h al día la vida útil reduce a 15 000 h  
-Corte de acuerdo al diámetro interno del panel (160x160 mm)

### APLICACIONES

