

FICHA TÉCNICA

Cod. 51072

PHILCO 
iluminación

MARCA
PHILCO

DESCRIPCIÓN DEL PRODUCTO

- Luminario de LED
- Tecnología SMD
- Acabado color blanco
- Luz cálida
- Óptica difusa
- Cuerpo de aluminio

INSTALACIÓN

Empotrar

USO

Interior

CATEGORÍA
LUMINARIO LED

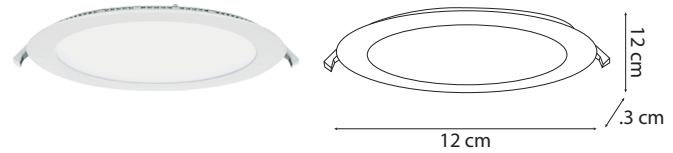
FAMILIA
DOWNLIGHTS
SLIM LED

CARACTERÍSTICAS TÉCNICAS

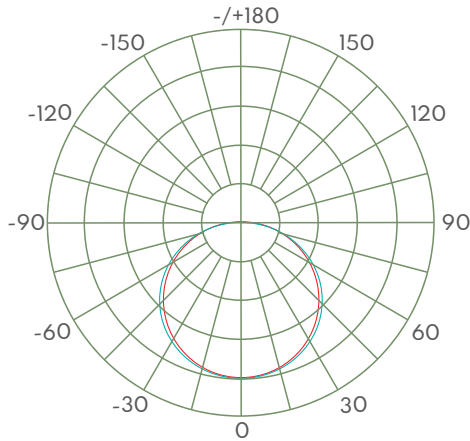
Potencia: 6 W
Características eléctricas: 100 - 240 V ~ 60 Hz 0,12 A
Flujo luminoso: 375 lm
Temperatura de color: 3 000 K
IP20
IRC > 80
Ángulo de apertura: 120°
Vida útil: 25 000 h
Certificado: NOM-003-SCFI-VIGENTE

PRODUCTO

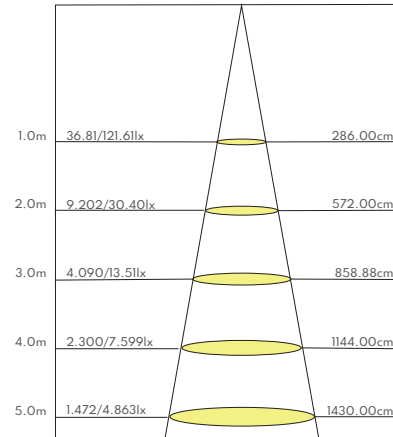
MEDIDAS



CURVA FOTOMÉTRICA



CONO DE DISTRIBUCIÓN



GARANTÍA

1 año de garantía por defecto de fabricación.

*Producto garantizado contra defectos de mano de obra o funcionamiento durante 1 año.

NOTAS

- No usar en intemperie, ni en luminarios encapsulados o sin ventilación.
- No utilizar por más de 24 horas continuas.
- Corte de acuerdo al diámetro interno del panel (110 x 110 mm)

APLICACIONES



Residenciales



Oficinas



Centro Comerciales



Restaurantes



Hoteles



Escuelas