


## TIPPS & TRICKS



HOOF BOOT QUALITY   
MADE IN SWITZERLAND

### Was gilt es zu beachten?

Der "SG" deckt die meisten Hufformen ab. Für längere Hufe, ausladende Ballen und höhere Trachten empfehlen wir den "SG-L". Alle unsere "Boot Kits" enthalten ein Paar Verschlussbänder, ein Paar Fesselbänder und ein Paar Ballenpolster. Das "SG-L Boot Kit" enthält zusätzlich zwei unterschiedliche Verlängerungen.

### Important

The "SG" covers most hoof shapes. For long hooves, high heels and more pronounced bulbs we recommend the "SG-L". All our "Boot Kits" come with a set of two sealing straps, fetlock straps and heel protection. The "SG-L Boot Kit" also contains a set of two different extensions.

### A quoi faut-il faire attention?

Le "SG" couvre la plupart des formes de sabots. Pour les sabots plus longs, les coussinets en saillie et les talons hauts, nous recommandons le "SG-L". Tous nos kits de hipposandales comprennent une paire de bande de fermeture, une paire de la bande de fixation rembourrée et une paire protection des glomes. Le "SG-L Boot Kit" contient également deux extensions différentes.

Fesselband  
Fetlock Strap  
Bande de fixation  
rembourrée



Verschlussband  
Sealing Strap  
Bande de  
fermeture



### Important

The "SG" covers most hoof shapes. For long hooves, high heels and more pronounced bulbs we recommend the "SG-L". All our "Boot Kits" come with a set of two sealing straps, fetlock straps and heel protection. The "SG-L Boot Kit" also contains a set of two different extensions.

### A quoi faut-il faire attention?

Le "SG" couvre la plupart des formes de sabots. Pour les sabots plus longs, les coussinets en saillie et les talons hauts, nous recommandons le "SG-L". Tous nos kits de hipposandales comprennent une paire de bande de fermeture, une paire de la bande de fixation rembourrée et une paire protection des glomes. Le "SG-L Boot Kit" contient également deux extensions différentes.

Ballenpolster  
Heel Protection  
La guêtre de  
protection



SG



SG-L






Verlängerungen (nur SG-L)  
Extension Set (SG-L only)  
Extension (SG-L seulement)

## TIPPS & TRICKS




Ballenschale  
Heel protection  
Coque des globes



-  Die Ballenschale sollte in etwa einen 90° Winkel zum Boden haben und den Ballen von der Höhe vollständig umschließen. Sitzt die Ballenschale beim Standardschuh schräg oder zu tief, bitte "SG-L" versuchen.
-  The heel protector should have an angle of approx. 90° to the ground and entirely cover the bulbs. If the heel protector of the "SG" is slanted or sitting too low, please try the "SG-L".
-  La coque des globes doit former un angle d'environ 90° avec le sol et envelopper complètement les globes depuis la hauteur. Si la coque des globes de la hipposandale standard est inclinée ou trop basse, veuillez essayer la version L.

Ballenschale  
Heel protection  
Coque des globes






-  Die Ballenschale ausschließlich an der Ballenschale hochziehen, nicht am Polster.
-  Pull only on the heel protector itself, not on the heel protection cushion.
-  Remonter la coque des globes SANS tirer sur la guêtre de protection.

## TIPPS & TRICKS




Fesselband  
Fetlock Strap  
La bande de fixation



-  Das Fesselband an der markierten Stelle befestigen.
-  Make sure you mount the fetlock strap correctly.
-  Attachez la bande de fixation rembourrée à l'endroit marqué.

Fesselband  
Fetlock Strap  
La bande de fixation






-  Zum Einfädeln des Fesselbands das Verschlussband noch nicht fest anziehen, das macht es einfacher.
-  Do not tighten the sealing strap completely - yet - while mounting the fetlock strap, that makes things easier.
-  Pour enfiler la bande de fixation rembourrée, ne serrez pas encore la bande de fermeture, cela facilite le travail.

## TIPPS & TRICKS

Fesselband  
Fetlock Strap  
La bande de fixation






-  Damit das Fesselband optimal sitzt sollte zwischen Fesselband und Pferdebein ein Finger passen.
-  For optimal fit and to avoid rub marks, leave a finger of "space" between the Fetlock Strap and your horses leg.
-  Pour que la bande de fixation rembourrée soit parfaitement ajustée, un seul doigt doivent être placés entre la courroie de boulet et la jambe du cheval.

## TIPPS & TRICKS




Verschlussband  
Sealing Strap  
Bande de fixation






-  Nach dem Anziehen ein paar Schritte (möglichst bergab) gehen, danach das Verschlussband noch einmal nachziehen.
-  After putting the shoe on, walk your horse a few steps (ideally downhill), afterwards re-tighten the sealing strap.
-  Après le serrage, marchez quelques pas, puis resserrez la bande de fermeture.

Position Metallschnalle  
Positioning of the buckle  
Position de la boucle métallique



-  Die Metallschnalle sitzt korrekt seitlich am Schuh und sollte nicht nach vorne gezogen werden.
-  The buckle is supposed to "live" on the side of the boot and should not be pulled forward.
-  Veillez à ce que la boucle métallique reste sur le côté pour obtenir le meilleur ajustement possible.

Fragen? Wir helfen gerne!  
Questions? We are happy to help!  
Questions? Nous sommes heureux de vous aider!

-  Unter [swiss-galoppers.com](https://www.swiss-galoppers.com) findest du Antworten auf die häufigsten Fragen. Besuche unseren youtube Kanal für Videoanleitungen.
-  Visit [swiss-galoppers.com](https://www.swiss-galoppers.com) for frequently asked questions and check out our youtube channel for video instructions.
-  Sur [swiss-galoppers.com](https://www.swiss-galoppers.com), vous trouverez les réponses aux questions les plus fréquemment posées. Visitez notre canal youtube pour des tutoriels vidéo.



[swiss-galoppers.com/pages/faq](https://www.swiss-galoppers.com/pages/faq)  
[youtube.com/channel/swissgaloppers](https://www.youtube.com/channel/swissgaloppers)