

GRÖSSENFINDER



HOOF BOOT QUALITY 
MADE IN SWITZERLAND



SG



SG-L

UNSERE HUFSCUHE

Der "SG" deckt die meisten Hufformen ab. Für längere Hufe, ausladende Ballen und hohe Trachten empfehlen wir den "SG-L". "SG" und "SG-L" sind der ideale Hufschuh für das ganze Jahr.

- SG3 - SG8 = SG
- SG3-X - SG8-X = SG mit Spikes
- SG3-L - SG8-L = SG-L
- SG3-LX - SG8-LX = SG-L mit Spikes



BREITE



LÄNGE



HÖHE



		BREITE	LÄNGE	HÖHE
SG3	SG3-X	106 - 111	bis → 135	bis → 59
SG3-L	SG3-LX	106 - 111	ab 136 →	ab 60 →
SG4	SG4-X	112 - 118	bis → 145	bis → 64
SG4-L	SG4-LX	112 - 118	ab 146 →	ab 65 →
SG5	SG5-X	119 - 125	bis → 155	bis → 69
SG5-L	SG5-LX	119 - 125	ab 156 →	ab 70 →
SG6	SG6-X	126 - 132	bis → 165	bis → 74
SG6-L	SG6-LX	126 - 132	ab 166 →	ab 75 →
SG7	SG7-X	133 - 140	bis → 175	bis → 79
SG7-L	SG7-LX	133 - 140	ab 176 →	ab 80 →
SG8	SG8-X	141 - 151	bis → 185	bis → 84
SG8-L	SG8-LX	141 - 151	ab 186 →	ab 85 →


Für extreme Witterungsverhältnisse im Winter (Schnee & Eis) empfehlen wir unseren Winter Boot inklusive Spikes. Alle Boots sind in sechs Größen erhältlich.



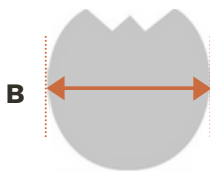


PFERDEHUFE MESSEN

Achtung: Bitte darauf achten, das Maßband auch wirklich im 90° Winkel anzuhalten. Wir zeigen im Bild extra, wie es nicht gemacht werden sollte :-)
Ein "schiefes" Maßband kann das Ergebnis verfälschen.



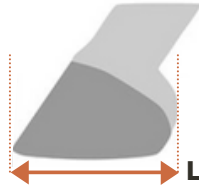
Beim Messen der Breite darauf achten, die breiteste Stelle des Hufes zu messen.




Die Breite des Hufes gibt die Hufschuhgröße (3-8) an.



Beim Messen der Länge darauf achten, den Huf von der Zehenspitze bis zur Flucht des Ballens zu messen.



Die Länge des Hufes im Verhältnis zur Breite entscheidet über SG oder SG-L.



Beim Messen der Ballenhöhe darauf achten, den Huf vom Boden bis zur Flucht der tiefsten Stelle der Fesselbeuge zu messen.



Ab einer gewissen Ballenhöhe wird in jedem Fall der SG-L benötigt.

BREITE (in mm)

LÄNGE (in mm)

HÖHE (in mm)

Vorne links
 Vorne rechts
 Hinten links
 Hinten rechts

.....

.....

Die optimale Passform der Hufschuhe erfordert regelmäßige Hufbearbeitung. Wir empfehlen einen Bearbeitungsintervall von spätestens alle 6-8 Wochen, abhängig vom individuellen Hufwachstum.

Um eine optimale Passform zu gewährleisten, sollten die Hufe spätestens 14 Tage nach der letzten Hufbearbeitung vermessen werden.

Eine Anleitung, wie du die Hufe ganz einfach messen kannst, findest Du unter [youtube.com/swissgaloppers](https://www.youtube.com/swissgaloppers)