



GETESTET VON:

MIRNA
JUKIC
OLYMPIA
SCHWIMMERIN

FITNESS POOL UNIQUE 80 - LUX

Maße 800 x 225 x 154 cm
Leergewicht 1780 kg
Wassermenge 11890 l


Gegenstromdüsen 4
Gegenstrompumpen 2 x 3 + 2 x 2 PS
Heizung 3 kW
Massage-Düsen 62
Ozon-Desinfektion inkl.
Ozon-Einwaschkammer inkl.
Zirkulationspumpe 1 PS
Digital-Bedienpaneel Gecko Touch
Zusatz-Bedienpaneel Gecko

Stahl-Konstruktion inkl.
LED-XL-Spot 2 x unter Wasser
LED-Punktbeleuchtung inkl.
LED-StarrySky Regler inkl.
Wasser-Fontainen 3
Vollausschäumung inkl.
ABS-Bodenwanne inkl.
HI-Thermo-Abdeckung inkl.
Winterschutzhülle inkl.
Handlauf (Edelstahl) 2
EGO³-Filterkartuschen 2
HeatPump-ready inkl.
Sportpaket mit Angel inkl.

2023
**BEST-
PREIS
GARANTIE** %

BETA-WELLNESS.COM

* Satzfehler, optische sowie technische Änderungen vorbehalten. Ausstattung kann je nach Ausstattung variieren - Maße können geringfügig abweichen. Verbaumaße immer mit dem Vertrieb und anhand des Originalmodells abklären.



**8,0
METER**

XL SCHWIMM LÄNGE

STROMSPARENDER BETRIEB

LEISTUNGSSTARKER GEGENSTROM



UNIQUE SWIMSPAS GEBAUT FÜR DIE EWIGKEIT

VOLLAUSSTATTUNG & QUALITÄT



STAHL KONSTRUKTION

GRUNDKONSTRUKTION

spezielle Rahmenkonstruktion aus hochwertigen 6 x 4 cm starken galvanisierten Industrie-Stahlkantröhren; an den Ecken verstärkt; stützt Wannenschale entlang der Oberkante und ist gleichzeitig ein rostfreies Trägermaterial unterhalb der Sitze und Liegen und stützt die Bodenplatte; Technikteile verschraubt und leicht servicerbar

CE & TÜV zertifiziert



VOLL SCHAUM

VOLLAUSSCHÄUMUNG & ACRYLSCHALE

die 6-lagige und glasfaserverstärkte „Tough Bond“ Acrylschale ist mit 10 mm die stärkste am Markt; antibakteriell beschichtet vom amerikanischen Hersteller Lucite™; Vollausschäumung mit Weichzellschaum für höchste Energieeffizienz; Leitungen bleiben stabil; maximale Geräuschdämmung
Acryl-Farben: silvermarble (OPTIONAL: oceanwave opal)



KUNST HOLZOPTIK

HOLZ-KUNSTSTOFFVERKLEIDUNG

witterungs- und UV-beständige Kunststoffverkleidung in Holzoptik; wartungs- und pflegefrei; Einzelpaneele sind verschraubt und verstärkt gegen Wölbungen; Paneele sind auf allen Seiten abnehmbar

Farben: grau (OPTIONAL: graubraun)



THERMO ABDECKUNG


HI-POOLABDECKUNG

mehrteilige Isolier-Abdeckung für optimale Wärmedämmung und Schutz gegen Schmutz, Laub, etc.; konisch verlaufend damit Regenwasser ablaufen kann; witterungsbeständiger Kunststoff; Verschlussklappen als Wind- und Kinderschutz

Farben: grau




EGO 3 FILTERSYSTEM



LED MULTILICHT



GEGEN STROMDÜSEN



SPORT PACK

OPTIONALE ERGÄNZUNGEN




STREAMING SOUND

- Bluetooth-Streaming über Pool-Display
- Subwoofer & Hochtöner
- App-Anbindung
- WIFI-Adapter (optional)



HYBRID HEIZUNG

- Luftwärmepumpe
- Stromsparender Winterbetrieb
- Heizt / kühlt 365 Tage/J.
- Individuell planbar



COVER MOTION

- Begehbare Roldeck
- Individuelle Planung
- Terrassenerweiterung
- Automatischer Betrieb
- Optimale Dämmung

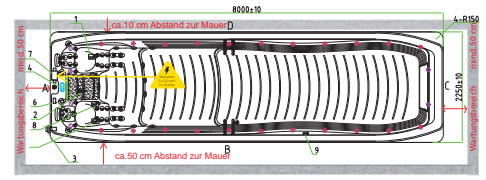


PH WERT STEUERUNG

- Automatische Dosierung und Regelung des pH-Wertes
- Nachrüstbar
- Einbau vor Ort

BAUSEITIGE VORAUSSETZUNGEN

- ✓ **STROM:** 5 poliges Kabel / 2,5mm² Drahtstärke / 3 x 16 Amp. C-Sicherung (bei max. 25 m Kabellänge); Anschluss direkt an die Steuerungsbox des Pools
- ✓ **WASSER:** kein fixer Anschluss für Zu- oder Ablauf; Entleerung mittels Tauchpumpe
- ✓ **UNTERGRUND:** absolut eben, befestigt; idealerweise 15 cm Betonplatte mit einer Flächenbelastung von ca. 600 - 800 kg/m² (volumenabhängig)
- ✓ **ZUGÄNGLICHKEIT:** achten Sie auf freien Zugang zum Aufstellort (Kraneinbringung, Zufahrt, Gebäude, Bäume, Hochleitungen)
- ✓ **POOL-ABDECKUNG:** achten Sie bereits bei der Planung auf die Positionierung, Ablage und Bedienung der HI-Pool-Abdeckung
- ✓ **EIN- UND VERBAU:** der Technikbereich muß für Wartungsarbeiten zugänglich bleiben; Schacht darf nicht geflutet werden
>>>>> siehe **Architektenzeichnung** zum jeweiligen Modell!



GARANTIELEISTUNGEN

- 7 Jahre Garantie** auf den Kern der Schale
- 5 Jahre Garantie** auf die Schalenoberfläche
- 2 Jahre Garantie** auf Einzelkomponenten, Elektrik, Undichtheiten, Schlauchleitungen, Verkleidung und Abdeckung

AUSSTATTUNGSVARIANTEN

UNIQUE 80 - PRO
4 Pumpen - 13 PS Hochleistungs-Gegenstromanlage mit bis zu 230 m³/h Wasserdruck; Invertersystem mit 10 Stufen-Leistungsregelung und 4 Turbo-Gegenstromdüsen
* Stromkabel mit 5 x 4 mm² / 20 Amp.

