

**SWIMMINGPOOL  
FITNESSANLAGE  
WELLNESS & FUN**



**4,6  
METER**

4 GEGENSTROMDÜSEN

STROMSPARENDER BETRIEB

LED STIMMUNG

**UNIQUE  
SWIMSPAS**



GETESTET VON:

**MIRNA  
JUKIC**  
OLYMPIA  
SCHWIMMERIN

**SCHWIMM KANAL  
UNIQUE 460 SK - LUX**

**Maße** 460 x 235 x 154 cm  
**Leergewicht** 955 kg  
**Wassermenge** 8800 l

Gegenstromdüsen 4  
Gegenstrompumpen 2 x 3 + 2 x 2 PS  
Heizung 3 kW  
Ozon-Desinfektion inkl.  
Ozon-Einwaschkammer inkl.  
Zirkulationspumpe 1 PS  
Digital-Bedienpaneel Gecko Touch

Stahl-Konstruktion inkl.  
LED-XL-Spot 2 x unter Wasser  
LED-Punktbeleuchtung 12  
LED-StarrySky Regler inkl.  
Vollausschäumung inkl.  
ABS-Bodenwanne inkl.  
HI-Thermo-Abdeckung inkl.  
Winterschutzhülle inkl.  
Handlauf (Edelstahl) 2  
EGO<sup>3</sup>-Filterkartuschen 2  
HeatPump-ready inkl.  
Sportpaket mit Angel inkl.

2023  
**BEST-  
PREIS  
GARANTIE**



**BETA-WELLNESS.COM**

\* Satzfehler, optische sowie technische Änderungen vorbehalten. Ausstattung kann je nach Ausstattung variieren - Maße können geringfügig abweichen. Verbaumaße immer mit dem Vertrieb und anhand des Originalmodells abklären.



# UNIQUE SWIMSPAS GEBAUT FÜR DIE EWIGKEIT

## VOLLAUSSTATTUNG & QUALITÄT



**STAHL KONSTRUKTION**

### GRUNDKONSTRUKTION

spezielle Rahmenkonstruktion aus hochwertigen 6 x 4 cm starken galvanisierten Industrie-Stahlkantröhren; an den Ecken verstärkt; stützt Wannenschale entlang der Oberkante und ist gleichzeitig ein rostfreies Trägermaterial unterhalb der Sitze und Liegen und stützt die Bodenplatte; Technikeile verschraubt und leicht servicerbar

CE & TÜV zertifiziert



**VOLL SCHAUM**

### VOLLAUSSCHÄUMUNG & ACRYLSCHALE

die 6-lagige und glasfaserverstärkte „Tough Bond“ Acrylschale ist mit 10 mm die stärkste am Markt; antibakteriell beschichtet vom amerikanischen Hersteller Lucite™; Vollausschäumung mit Weichzellschaum für höchste Energieeffizienz; Leitungen bleiben stabil; maximale Geräuschdämmung

Acryl-Farben: silvermarble (OPTIONAL: oceanwave opal)



**KUNST HOLZOPTIK**

### HOLZ-KUNSTSTOFFVERKLEIDUNG

witterungs- und UV-beständige Kunststoffverkleidung in Holzoptik; wartungs- und pflegefrei; Einzelpaneele sind verschraubt und verstärkt gegen Wölbungen; Paneele sind auf allen Seiten abnehmbar

Farben: grau (OPTIONAL: graubraun)



**THERMO ABDECKUNG**


### HI-POOLABDECKUNG

mehrteilige Isolier-Abdeckung für optimale Wärmedämmung und Schutz gegen Schmutz, Laub, etc.; konisch verlaufend damit Regenwasser ablaufen kann; witterungsbeständiger Kunststoff; Verschlussklappen als Wind- und Kinderschutz

Farben: grau




**EGO 3 FILTERSYSTEM**



**LED MULTILICHT**



**GEGEN STROMDÜSEN**



**SPORT PACK**

## OPTIONALE ERGÄNZUNGEN




**STREAMING SOUND**

- Bluetooth-Streaming über Pool-Display
- Subwoofer & Hochtöner
- App-Anbindung
- WIFI-Adapter (optional)



**HYBRID HEIZUNG**

- Luftwärmepumpe
- Stromsparender Winterbetrieb
- Heizt / kühlt 365 Tage/J.
- Individuell planbar



**COVER MOTION**

- Begehbare Roldeck
- Individuelle Planung
- Terrassenerweiterung
- Automatischer Betrieb
- Optimale Dämmung

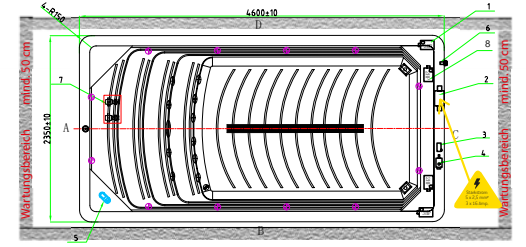


**PH WERT STEUERUNG**

- Automatische Dosierung und Regelung des pH-Wertes
- Nachrüstbar
- Einbau vor Ort

## BAUSEITIGE VORAUSSETZUNGEN



- ✓ **STROM:** 5 poliges Kabel / 2,5mm<sup>2</sup> Drahtstärke / 3 x 16 Amp. C-Sicherung (bei max. 25 m Kabellänge); Anschluss direkt an die Steuerbox des Pools
- ✓ **WASSER:** kein fixer Anschluss für Zu- oder Ablauf; Entleerung mittels Tauchpumpe
- ✓ **UNTERGRUND:** absolut eben, befestigt; idealerweise 15 cm Betonplatte mit einer Flächenbelastung von ca. 600 - 800 kg/m<sup>2</sup> (volumenabhängig)
- ✓ **ZUGÄNGLICHKEIT:** achten Sie auf freien Zugang zum Aufstellort (Kraneinbringung, Zufahrt, Gebäude, Bäume, Hochleitungen)
- ✓ **POOL-ABDECKUNG:** achten Sie bereits bei der Planung auf die Positionierung, Ablage und Bedienung der HI-Pool-Abdeckung
- ✓ **EIN- UND VERBAU:** der Technikbereich muß für Wartungsarbeiten zugänglich bleiben: Schacht darf nicht geflutet werden  
>>>>> siehe **Architektenzeichnung** zum jeweiligen Modell!



## GARANTIELEISTUNGEN

- 7 Jahre Garantie** auf den Kern der Schale
- 5 Jahre Garantie** auf die Schalenoberfläche
- 2 Jahre Garantie** auf Einzelkomponenten, Elektrik, Undichtheiten, Schlauchleitungen, Verkleidung und Abdeckung

## AUSSTATTUNGSVARIANTEN

- 
**UNIQUE 460 SK - PRO**  
 4 Pumpen - 13 PS Hochleistungs-Gegenstromanlage mit bis zu 230 m<sup>3</sup>/h Wasserdruck; Invertersystem mit 10 Stufen-Leistungsregelung und 4 Turbo-Gegenstromdüsen
- 
**UNIQUE 460 SK - HYDRO**  
 2 Pumpen - 6 PS Gegenstromanlage 2 Turbo-Gegenstromdüsen OHNE App-Anbindung & Streaming