



ARTESIAN ELITE

ERLEBEN SIE DAS ULTIMATIVE

EAGLE CREST

... der Beginn eines ultimativen Whirlgenusses!

| | |
|------------------------------------|--------------------|
| Maße (cm) | 213 x 213 x 91/107 |
| Massageplätze | 5 inkl. Liege |
| Leergewicht (kg) | 405 |
| Wasservolumen(l) | 1.270 |
| PowerFlow™ Massagedüsen | 55 |
| Massagepumpen | 4 |
| DirectFlow™ Einzelplatzsteuerungen | 4 |



4 DIRECT FLOW™



2 LED FOOTBLASTER™



1 LED WASSERFALL



NACKEN MASSAGE



4 LED FONTAINEN





EAGLE CREST

STANDARD AUSSTATTUNG:

| | |
|-------------------------------------|---------------------|
| PowerFlow™ Massagedüsen: | 55 |
| Massagepumpen: | 4 x 1 PS |
| DirectFlow™ Steuerungen: | 4 |
| Zirkulationspumpen: | 2 x 0,2 PS |
| Display - WIFI ready: | Balboa - SpaTouch 2 |
| Ego ³ -Filterkartuschen: | 3 |
| Titan Heizung: | 3 kW |
| Crystal ASD Desinfektion: | Ozon |
| DynaBrite™ LED - Spots: | 1 + 5 |
| LED-Wasserfall: | 1 |
| LED-Wasserfontänen: | 4 |
| Vollschäum-Isolation: | ✓ |
| Durainstall-Installation: | ✓ |
| ABS-Kunststoffboden: | ✓ |
| Acryl-Wannenschale: | 14 Farben |
| ASTM Pool-Abdeckung: | 3 Farben |
| Monarch™ Verkleidung: | 3 Farben |



DESIGN SCHALE



EGO³ FILTERSYSTEM



COVER DESIGN

BAUSEITIGE VORAUSSETZUNGEN

- ✓ **STROM:** 5-poliges Kabel / 2,5 mm² Drahtstärke, 3 x 16 A C-Sicherung bei max. 25 m Kabellänge
- ✓ **WASSER:** kein fixer Anschluß für Zu- oder Ablauf; Entleerung mittels Tauchpumpe oder Schlauch
- ✓ **UNTERGRUND:** absolut eben, befestigt und vollflächig - Pool darf nicht hängen - verdichtetes Kiesbett, Betonplatten, etc.; Gummi- oder XPS-Platten gleichen Unebenheiten aus und sorgen für Vibrationsunterbindung auf Terrassen; Flächenbelastung liegt bei rund 450 kg/m²
- ✓ **ZUGÄNGLICHKEIT:** achten Sie auf freien Zugang zum Aufstellort (Bäume, Gebäude, Stufen, Durchgangsbreiten- und -höhen für Poolwagen mit Pool, etc.)
- ✓ **EIN- UND VERBAU:** der Technikbereich (siehe Grafik) muß für etwaige Wartungsarbeiten zugänglich bleiben; achten Sie auf die Entwässerung des Schachtes
- ✓ **ABDECKUNG:** achten Sie auf die Bedienung und Positionierung des Covers



OPTIONALE ERGÄNZUNGEN:



POLK SOUNDSYSTEM

PREMIUM POLK SOUNDSYSTEM - inkl. 4 Hochtöner, Subwoofer, Radio, Aux-In, USB, Bluetooth-Anbindung & 2 Außenlautsprecher (optional)

bba™ SOUNDSYSTEM - Bluetooth-Streaming inkl. 4 Hochtöner und Subwoofer

WIFI-APP - Modul

DIAMOND AOP - UV- und Ozon Desinfektion

MIDNIGHT GLOW - LED-Beleuchtung der Außenverkleidung

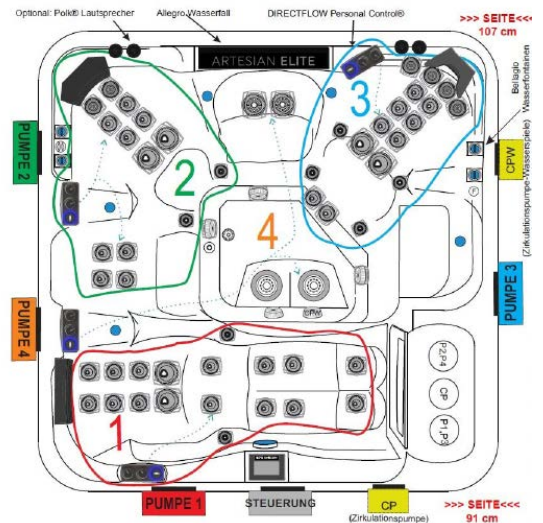
STEINVERKLEIDUNG - Sand & Java braun

COVERMOTION™ - Schiebeabdeckung & Terrassenerweiterung

ZUBEHÖR - Abdeck- und Einstiegshilfen, Stufen, pH-Dosieranlage, Kissen, etc.



MIDNIGHT GLOW



* Bedienung, Steuerung und Verteilung der Technik




VERKLEIDUNG MONARCH™ BLACK



VERKLEIDUNG MONARCH™ GREY

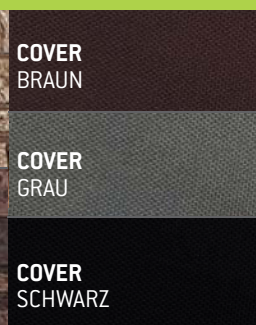


VERKLEIDUNG MONARCH™ JAVA-BRAUN



STEINVERKLEIDUNG SANDSTONE

STEINVERKLEIDUNG JAVASTONE



COVER BRAUN

COVER GRAU

COVER SCHWARZ