


FASZINATION SAUNA

SÖLDEN 330 XL - OUTDOOR


... der Platz für meine spontane Auszeit vom Alltag.

Maße: 330 x 230 x 235 cm
Variante: Freistehend mit Vorraum, Ecke links oder rechts



FUNDERMAX
DEKO-FRONTEN

- **Konstruktion:** Fichte massiv, 65 x 75 mm; 10 cm Wandstärke
- **Wandisolation:** 6 cm BIO-Holz STEICO Flex inkl. feuchtigkeitsisolier. Alufolie
- **Rückwand:** Trapez-Dachblech mit integrierter Dachrinne & Fallrohr
- **Verglasung:** 2 Seiten Thermoglas (2 x 6 mm), transparent, getönt oder verspiegelt
- **Tür:** Alu-Rahmen & Thermoglas, Links- oder Rechtsanschlag, versperrbar
- **Dach:** Mehrschicht-Folienisolation mit Alu-Kanten
- **Innenwände:** Espe, TyrolHolz, Zirbe, Fichte, ThermoEspe, Saunaboard Amerk. Nuss
- **Bänke:** Espe hell oder ThermoEspe; Stützen Schwarz
- **Rückenlehnen:** Espe hell oder ThermoEspe - Design: Amadé
- **Boden:** Verfliesung in Grau
- **Saunaofen:** HARVIA Virta, 11,8 kW inkl. Saunasteine
- **Digitalpaneel:** NIECO mit Vorheizprogramme
- **Holzbodenrost:** im Freibereich
- **Farblichttherapie:** LED Multilicht unter der Bank und hinter den Lehnen inkl. Fernbedienung
- **Be- u. Entlüftung:** wandseitig verbaut für permanente Frischluftzufuhr



VORRAUM:

- Innenbreite 80 cm
- LED-Balken an der Decke
- Steckdose, Deckenspot
- Hockerverbau, klappbar
- 2 Wandhaken



GUT FÜR MICH
GESUNDHEIT &
WOHLBEFINDEN

WIR PLANEN
IHRE SÖLDEN
GARTENSAUNA
NACH MASS

%

SÖLDEN - MASSANFERTIGUNGEN

... mit Vorraum, Fitnessraum, Überdachungen oder Verbauten sind bis zu 700 x 250 cm möglich!

- MATERIALIEN:** Nord. Fichte, Espe, ThermoEspe, Zirbe oder div. Saunaboard-Farben wie Amerik. Nuss, etc.
- ÖFEN:** Finnische, Bio- und Combi-Öfen oder freistehende Saunaofentürme
- AUSSTATTUNG:** Infrarot-Strahler, Sternenhimmel, Musik, WLAN-/App-Anbindung, Panorama-Glasdach, Schiebetüren, etc.

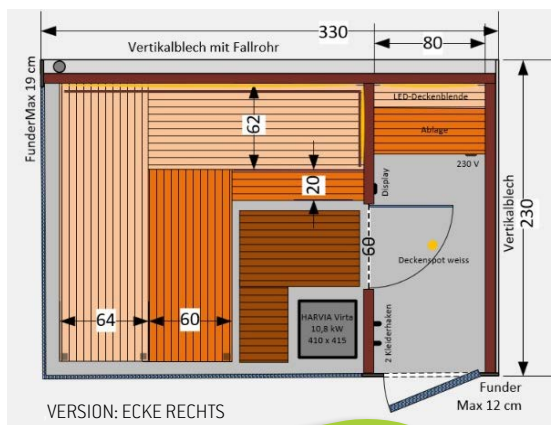


INFRA-ROT LICHT
OPTION



BAUSEITIGE VORAUSSETZUNGEN:

- ✓ **STROMKABEL:** 400 V / 5 x 2,5 mm² Drahtstärke, 3 x 16 A C-Sicherung (kein Silikonkabel) - dieses wird direkt an der bodennahen, rückwandseitig verbauten Steuerbox unter der Liege angeschlossen (interne Silikon-Verkabelungen zum Ofen, zur Steuerung und zum Licht werden werkseitig erledigt)
- ✓ **UNTERGRUND:** eben und befestigt; Streifen- oder Punktfundament, Betonplatten, etc.; das Saunahaus steht auf 9 höhenverstellbaren Stellfüßen zum Nivellieren und Ausrichten
- ✓ **EINBRINGUNG:** Zugänglichkeit zum Aufstellort für die (Kran) Einbringung muss gewährleistet sein. WICHTIG: es liegt im Verantwortungsbereich des Kunden, die Kranpositionierung sowie alle Notwendigkeiten zur Einbringung im Vorfeld abzuklären.
- ✓ **LIEFERUNG & MONTAGE:** Die Sauna wird im Werk vorgefertigt und nach terminlicher Vereinbarung direkt zur Baustelle geliefert. Die Einbringung kann mittels Kran, Stapler oder Helikopter erfolgen. Grundsätzlich obliegt die Organisation aller Einbringungsmaßnahmen dem Kunden, sollte nichts anderes vereinbart worden sein. Die Endfertigung und Fertigstellung inkl. Stromanschluss für Testzwecke, Inbetriebnahme, Funktionstest, Einschulung und Übergabe aller Anleitungen wird von unserem Montageteam vorgenommen.



7 AUSSTELLUNGEN IN ÖSTERREICH

STIERMARK

0316 81 61 53
Weblinger Gürtel 20
8054 Graz

TIROL

0660 58 98 908
Eduard-Bodem-Gasse 1
6020 Innsbruck

WIEN / NÖ

01 69 81 334
Marktstraße 19
2331 Vösendorf/Wien

VORARLBERG

0676 308 38 21
Industriestraße 41
6971 Hard bei Bregenz

SALZBURG

0664 244 71 87
Franz-Brütznner-Straße 11 - 17
5071 Wals / Salzburg

ÖBERÖSTERREICH

07243 520 74
Franz-Zola-Straße 7
4600 Wels

KÄRNTEN

0660 21 66 640
IGP Süd 25
9100 Völkermarkt

LIEFER- &
MONTAGE
SERVICE

LIEFERUNG & MONTAGE
ÖSTERREICHWEIT
(OHNE KRAN)

€ 990,-



0800 0700 04

BETA-WELLNESS.COM

GUT FÜR MICH
GESUNDHEIT &
WOHLBEFINDEN

2023
AKTIONS
PREISE
ERFRAGEN!

%

SAUNA - DESIGN - AUSSTATTUNG:

Maße: 330 x 230 x 230 cm
Version: Freistehend Ecke links / rechts
Kapazität: 4 - 5 Personen
Besonderheit: Fassadenplatten & Glas wählbar



LEHNEN DESIGN

Wände, Decke & Boden - Isolation: Vollholz aus industriell aufbereiteter Fichte; Wandstärke 10 cm inkl. 6 cm STEICO Flex BIO-Isolation mit feuchtigkeitsisolierender Alu-Dampfsperre

Rückseiten: Vertikalblech, schwarz mit integrierter Dachrinne & Fallrohr
Dach: Firestone-Folie mit Blech-Verblendungen, schwarz
Boden: Aufbau ca. 10 cm mit Isolation, Fliesenbelag grau; Stellfüße zum Nivellieren der Sauna

Innen: Saunaboard- Amerik. Nuss oder TyrolHolz, rustikal, horizontale Latt.
Bänke: ThermoEspe; 120 x 28 mm Balkenstärke; 62 cm Bankbreite; Großflächenliege unten

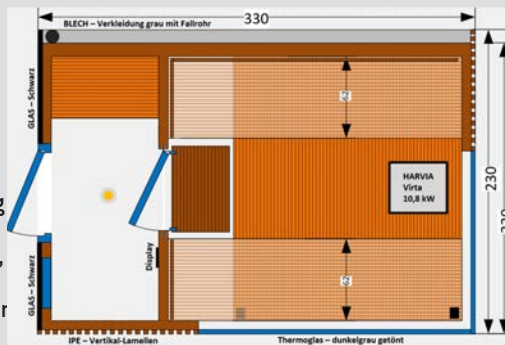
Lehnen: ThermoEspe mit integriertem LED-Multilicht - Design: Amadé
Glas: 2 x 6 mm Thermoglas, dunkelgrau getönt; Rahmen in Schwarz
Glastür: Alu-Thermoglastür, Linksanschlag, versperbar

Ofen: HARVIA Virta, 10,8 kW oder HARVIA Glow, 9 kW inkl. LED-Ring & Steine
Bedienpaneel: WM 300 / NIECO

inkl. Fühler mit Überhitzungsschutz

LED-Multilicht: 2 LED-Multilicht-Streifen hinter der Lehne und unterhalb der BÄNKE; inkl. Fernbedienung Spot im Vorraum

Be- & Entlüftung: wandseitig verbaut, regulierbar für permanente Luftzufuhr



BAUSEITIGE VORAUSSETZUNGEN:

✓ **STROMKABEL:** 400 V / 5 x 2,5 mm² Drahtstärke, 3 x 16 A C-Sicherung (kein Silikonkabel) - dieses wird direkt an der bodennahen, rückwandseitig verbauten Steuerbox unter der Liege angeschlossen (interne Silikon-Verkabelungen zum Ofen, zur Steuerung und zum Licht werden werkseitig erledigt)

✓ **UNTERGRUND:** eben und befestigt; Streifen- oder Punktfundament, Betonplatten, etc.; das Saunahaus steht auf 9 höhenverstellbaren Stellfüßen zum Nivellieren und Ausrichten

✓ **EINBRINGUNG:** Zugänglichkeit zum Aufstellort für die (Kran) Einbringung muss gewährleistet sein. WICHTIG: es liegt im Verantwortungsbereich des Kunden, die Kranpositionierung sowie alle Notwendigkeiten zur Einbringung im Vorfeld abzuklären.

✓ **LIEFERUNG & MONTAGE:** Die Sauna wird im Werk vorgefertigt und nach terminlicher Vereinbarung direkt zur Baustelle geliefert. Die Einbringung kann mittels Kran, Stapler oder Helikopter erfolgen. Grundsätzlich obliegt die Organisation aller Einbringungsmaßnahmen dem Kunden, sollte nichts anderes vereinbart worden sein. Die Endfertigung und Fertigstellung inkl. Stromanschluss für Testzwecke, Inbetriebnahme, Funktionstest, Einschulung und Übergabe aller Anleitungen wird von unserem Montageteam vorgenommen.

OPTIONAL

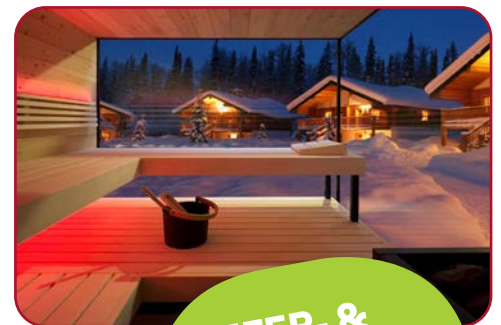
- Sauna-Set (Hygrometer, Sanduhr, Kelle & Kübel)
- Kopfstützen BIO-Verdampferinsatz
- WIFI - App - Anbindung
- IR-Rotlichtstrahler mit separater Regelung
- Saunaboard in geölter Ausführung (dunkler)
- Ausführung SEITENVERKEHRT auf Anfrage

Maß- oder bau- und ausstattungsbedingte Änderungen bedürfen einer separaten Planung und können zu längeren Produktions- und Lieferzeiten



ÖNORM konforme, nicht schadstoffemittierende Mehrschichtplatte - speziell für hohe Saunatemperaturen und den Wechsel von feucht auf trocken geeignet

SAUNA BOARD



LIEFER- &
MONTAGE
SERVICE

LIEFERUNG & MONTAGE
ÖSTERREICHWEIT
(OHNE KRAN)

€ 990,-

7 AUSSTELLUNGEN IN ÖSTERREICH

STIERMARK

0316 81 61 53
Weblinger Gürtel 20
8054 Graz

WIEN / NÖ

01 69 81 334
Marktstraße 19
2331 Vösendorf/Wien

SALZBURG

0664 244 71 87
Franz-Brötzner-Straße 11 - 17
5071 Wals / Salzburg

KÄRNTEN

0660 21 66 640
IGP Süd 25
9100 Völkermarkt

TIROL

0660 58 98 908
Eduard-Bodem-Gasse 1
6020 Innsbruck

VORARLBERG

0676 308 38 21
Industriestraße 41
6971 Hard bei Bregenz

ÖBERÖSTERREICH

07243 520 74
Franz-Zola-Straße 7
4600 Wels



0800 0700 04

BETA-WELLNESS.COM