




## VOLLAUSSTATTUNG

240 x 230 x 235 cm

Varianten: Ecke oder freistehend

4 - 5 Personen

- **Innenwände:** verschiedene Hölzer zur Wahl
- **Rückwände:** Trapez-Lamellen
- **Dach:** HydroFlex-Mehrschicht-Versiegelung mit Rinne & Fallrohr
- **Verglasung:** 2 x 6mm Thermoglas mit emailliertem Farb-Rahmen
- **Tür:** Alu-Rahmen / Thermoglas
- **Konstruktion:** Fichte massiv 65 x 75mm; 6 cm BIO-Holz STEICO Flex Dämmung mit feuchtkeitsisolierende Alufolie, 10 cm Wandstärke
- **Boden:** 10 cm, isoliert mit Fliesen
- **Bänke & Lehnen:** Espe - Design: Ischgl
- **Saunaofen:** HARVIA Glow oder Virta, 9 kW inkl. Saunasteine
- **Touchpaneel:** NIECO
- **Farblichttherapie:** LED 12 Farben unter der Bank und hinter der Rückenlehne inkl. Fernbedienung
- **Be- u. Entlüftungssystem:** für permanente Frischluftzufuhr
- **Extras:** Holzbodenrost im Freibereich



**PANORAMA DACH - MIT STERNENBLICK**

100%  
NATUR  
HOLZFASER  
DÄMMUNG



**NEU: NIECO**



**DESIGN ISCHGL**



GUT FÜR MICH  
GESUNDHEIT &  
WOHLBEFINDEN

2023  
AKTIONS  
PREISE  
ERFRAGEN!

### SAUNA - DESIGN - AUSSTATTUNG:


Standard-Maß: 240 x 230 x 235 cm  
Versionen: Ecke rechts oder links mit 2 Vollglasfronten mit Farbrahmen Schwarz & 2 Alu-Lamellen-Rückseiten

**MASSANFERTIGUNGEN**  
mit Vorraum, Fitnessraum, etc.  
bis zu 700 x 240 cm möglich

**MATERIALIEN:** Nord. Fichte, Espe, ThermoEspe, Zirbe oder div. Saunaboard-Farben wie Amerik. Nuss, etc.

**ÖFEN:** Finnische, Bio- und Combi-Öfen oder Saunatürme

**AUSSTATTUNG:** Infrarot-Strahler, Sternenhimmel, Musik, Solevernebler, WLAN- & App-Anbindung, Schiebetüren, etc.



INFRA-ROT LICHT  
OPTION



RAL-FARBRAHMEN  
AUF WUNSCH



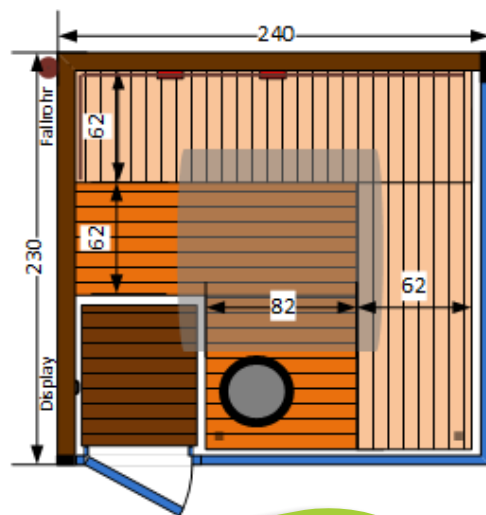
### BAUSEITIGE VORAUSSETZUNGEN:

✓ **STROMKABEL:** 400 V / 5 x 2,5 mm<sup>2</sup> Drahtstärke, 3 x 16 A C-Sicherung (kein Silikonkabel) - dieses wird direkt an der bodennahen, rückwandseitig verbauten Steuerungsbox unter der Liege angeschlossen (interne Silikon-Verkabelungen zum Ofen, zur Steuerung und zum Licht werden werkseitig erledigt)

✓ **UNTERGRUND:** eben und befestigt; Streifen- oder Punktfundament, Betonplatten, etc.; das Saunahaus steht auf 9 höhenverstellbaren Stellfüßen

✓ **EINBRINGUNG:** Zugänglichkeit zum Aufstellort für die (Kran) Einbringung muss gewährleistet sein. WICHTIG: es liegt im Verantwortungsbereich des Kunden, die Kranpositionierung sowie alle Notwendigkeiten zur Einbringung im Vorfeld abzuklären.

✓ **LIEFERUNG & MONTAGE:** Sauna wird im Werk vorgefertigt und direkt zur Baustelle geliefert; Einbringung mittels Kran, Stapler oder Helikopter; Endfertigung und Fertigstellung durch unser Montageteam (inkl. Stromanschluss für Testzwecke, Inbetriebnahme, Funktionstest, Einschulung und Übergabe aller notwendigen Anleitungen)



LIEFER- &  
MONTAGE  
SERVICE

LIEFERUNG & MONTAGE  
ÖSTERREICHWEIT  
(EXKL. KRAN)

€ 990,-

## 7 AUSSTELLUNGEN IN ÖSTERREICH

### STEIERMARK

0316 81 61 53  
Weblinger Gürtel 20  
8054 Graz

### TIROL

0660 58 98 908  
Eduard-Bodem-Gasse 1  
6020 Innsbruck

### WIEN / NÖ

01 69 81 334  
Marktstraße 19  
2331 Vösendorf/Wien

### VORARLBERG

0676 308 38 21  
Industriestraße 41  
6971 Hard bei Bregenz

### SALZBURG

0664 244 71 87  
Franz-Brötner-Straße 11 - 17  
5071 Wals / Salzburg

### OBERÖSTERREICH

07243 520 74  
Franz-Zola-Straße 7  
4600 Wels

### KÄRNTEN

0660 21 66 640  
IGP Süd 25  
9100 Völkermarkt



0800 0700 04

BETA-WELLNESS.COM