

7 AUSSTELLUNGEN IN ÖSTERREICH



STMK W/NÖ OÖ SBG KTN T VBG

# ISLAND CLASS

## GRAND BAHAMA 45



**NACKEN DÜSEN**



**ERGO LIEGE**



**LED WASSERFALL**



**LED MULTILICHT**



231 x 231 x 91 cm

1514 | Wasservolumen

4 Massageplätze + 1 Massageliege + Einstieg

45 Helix™ Massagedüsen



## TECHNISCHE DATEN

Maße: 231 x 231 x 91 cm  
 Massageplätze: 5 inkl. Liege (plus Einstieg als CoolOff-Seat)  
 Wassermenge: 1514 l  
 Leergewicht: 430 kg

Massagepumpen: 2 x 3 PS  
 Zirkulationspumpe: 100 W  
 Massagedüsen: 45 HELIX™-Düsen in Edelstahl  
 Verteilerventile: 2  
 Luftbeimengregler: 4  
 Desinfektion: Crystal™ Ozon-Einwaschung  
 Filtersystem: 2 Ego<sup>3</sup> - Kartuschen mit kupfer- und silberionenbeschichtete Filtermedien

Heizung: 3 kW Smart™ Titan  
 Steuerung: Balboa spaTouch™ Paneel; WLAN-fähig; programmierbar; Stromspar-Modi; mehrsprachig

LED-Beleuchtung: DynaPoint™ Multi-Lichtsystem mit 5 Unterwasserspots; 7 Farben und 3 Farbwechselmodi; LED-Wasserfall und 2 Spots an der Außenverkleidung  
 LED-Wasserfall: Tranquility Wasserfall über Skimmerkasten  
 Wärme-Dämmung: Vollschaum-Isolierung mit Weichzellschaum

Schale: Sanitär-Acryl - 15 Farben zur Wahl  
 Verkleidung: Grandwood-Kunstholzoptik - 5 Farben zur Wahl  
 Abdeckung: 10 cm starkt, faltbar inkl. Kindersicherung - 4 Farben zur Wahl

Garantieleistungen  
 12 Jahre auf Wannenkern  
 7 Jahre auf Wannenoberfläche  
 3 Jahre auf Technik, Verröhrung und Dichtheit  
 2 Jahre auf Verkleidung, Abdeckung



EGO<sup>3</sup> FILTERSYSTEM




SPATOUCH DISPLAY

## OPTIONALE ERGÄNZUNGEN

INFINITY Soundsystem von Harman - Außenpaneel mit Radio, AUX-IN, USB, Bluetooth, 4 Hochtöner, Subwoofer, 2 Außenlautsprecher  
 bba™ Soundsystem Bluetooth-Streaming über Paneel, 4 Hochtöner & Subwoofer

WIFI-Modul Adapter für App-Nutzung  
 DIAMOND AOP™ Duale UV- und Ozon Desinfektion  
 MIKROSILK™ Micro-Sauerstoff-Bläschen Therapie  
 Kissenwasserfall LED-beleuchtet und regelbar  
 Steinverkleidung Sandstone & Javastone  
 CoverMotion™ Schiebeabdeckung & Terrassenerweiterung  
 Zubehör Abdeck- und Einstiegshilfen, Stufen, Kissen, pH-Dosieranlage, etc.



STEIN VERKLEIDUNG



SOUND INFINITY




LED KISSENWASSER.

- ✓ **STROM:** 5 poliges Kabel / 2,5mm<sup>2</sup> Drahtstärke / 3 x 16 Amp C-Sicherung (bei max. 25 m Kabellänge)
- ✓ **WASSER:** kein fixer Anschluß notwendig; Entleerung über bodenseitigen Ablauf
- ✓ **UNTERGRUND:** absolut eben, befestigt mit vollflächige Auflage; Flächenbelastung ca. 450kg/m<sup>2</sup>
- ✓ **EIN- UND VERBAU:** der Technikbereich muß für Wartungsarbeiten zugänglich bleiben

Satzfehler, optische und technische Änderungen behalten wir uns vor. Maße können geringfügig abweichen - exakte Verbaumaße müssen mit dem Originalmodell abgeglichen werden.




## GRANDWOOD™ VERKLEIDUNG




Kunstholzverkleidung aus pflegeleichtem, witterungs- und UV-beständigem Material; kein Biegen oder Wölben der Paneele

## ABDECKUNG



pflegeleichte Kunstleder- Abdeckung in 4 verschiedenen Farben; versperbar mit Kindersicherungsklippo

## ACRYL WANNENSCHALEN



## GRAFISCHE DRAUFSICHT

Position der Technik und Bedienelemente; Zugänglichkeit zum Wartungsbereich (immer auf der Seite der Pumpen und Steuerung)

