

7 AUSSTELLUNGEN IN ÖSTERREICH

**BETA**  
WHIRLPOOL SWIMSPA SAUNA

STMK W/NÖ OÖ SBG KTN T VBG

# ISLAND CLASS

## CAPTIVA 46



**NACKEN DÜSEN**



**SHIATSU MASSAGE**



**LED WASSERFALL**



**LED MULTILICHT**



**213 x 213 x 91 cm**  
**1287 | Wasservolumen**  
**6 Massageplätze + Einstieg**  
**46 Helix™ Massagedüsen**





## TECHNISCHE DATEN

Maße:	213 x 213 x 91 cm
Massageplätze:	6 plus Einstieg als CoolOff-Seat
Wassermenge:	1287 l
Leergewicht:	383 kg
Massagepumpen:	2 x 3 PS
Zirkulationspumpe:	100 W
Massagedüsen:	46 HELIX™-Düsen in Edelstahl
Verteilerventile:	2
Luftbeimengeregler:	4
Desinfektion:	Crystal™ Ozon-Einwaschung
Filtersystem:	2 Ego <sup>3</sup> - Kartuschen mit kupfer- und silberionenbeschichtete Filtermedien
Heizung:	3 kW Smart™ Titan
Steuerung:	Balboa spaTouch™ Paneel; WLAN-fähig; programmierbar; Stromspar-Modi; mehrsprachig
LED-Beleuchtung:	DynaPoint™ Multi-Lichtsystem mit 5 Unterwasserspot; 7 Farben und 3 Farbwechselmodi; LED-Wasserfall und 2 Spots an der Außenverkleidung
LED-Wasserfall:	Tranquility Wasserfall über Skimmerkasten
Wärme-Dämmung:	Vollschäum-Isolierung mit Weichzellschaum
Schale:	Sanitär-Acryl - 15 Farben zur Wahl
Verkleidung:	Grandwood-Kunstholzoptik - 5 Farben zur Wahl
Abdeckung:	10 cm starkt, faltbar inkl. Kindersicherung - 4 Farben zur Wahl

### Garantieleistungen

12 Jahre auf Wannenkern  
 7 Jahre auf Wannenoberfläche  
 3 Jahre auf Technik, Verröhrung und Dichtheit  
 2 Jahre auf Verkleidung, Abdeckung



EGO<sup>3</sup> FILTERSYSTEM



SPATOUCH DISPLAY

## OPTIONALE ERGÄNZUNGEN

INFINITY Soundsystem von Harman - Außenpaneel mit Radio, AUX-IN, USB, Bluetooth, 4 Hochtöner, Subwoofer, 2 Außenlautsprecher	Bluetooth-Streaming über Paneel, 4 Hochtöner & Subwoofer
bba™ Soundsystem	Adapter für App-Nutzung
WIFI-Modul	Duale UV- und Ozon Desinfektion
DIAMOND AOP™	Micro-Sauerstoff-Bläschen Therapie
MIKROSILK™	LED-beleuchtet und regelbar
Kissenwasserfall	Sandstone & Javastone
Steinverkleidung	Schiebeabdeckung & Terrassenerweiterung
CoverMotion™	Abdeck- und Einstiegshilfen, Stufen, Kissen, pH-Dosieranlage, etc.
Zubehör	



STEIN VERKLEIDUNG



SOUND INFINITY



LED KISSENWASSER.

- ✓ **STROM:** 5 poliges Kabel / 2,5mm² Drahtstärke / 3 x 16 Amp C-Sicherung (bei max. 25 m Kabellänge)
- ✓ **WASSER:** kein fixer Anschluß notwendig; Entleerung über bodenseitigen Ablauf
- ✓ **UNTERGRUND:** absolut eben, befestigt mit vollflächige Auflage; Flächenbelastung ca. 450kg/m²
- ✓ **EIN- UND VERBAU:** der Technikbereich muß für Wartungsarbeiten zugänglich bleiben

Satzfehler, optische und technische Änderungen behalten wir uns vor. Maße können geringfügig abweichen - exakte Verbaumaße müssen mit dem Originalmodell abgeglichen werden.




## GRANDWOOD™ VERKLEIDUNG




Kunstholzverkleidung aus pflegeleichtem, witterungs- und UV-beständigem Material; kein Biegen oder Wölben der Paneele

## ABDECKUNG



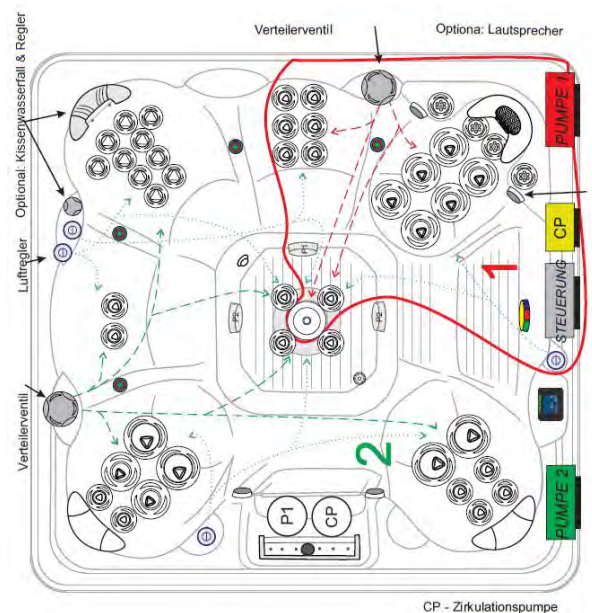
pflegeleichte Kunstleder- Abdeckung in 4 verschiedenen Farben; versperbar mit Kindersicherungsklippo

## ACRYL WANNENSCHALEN



## GRAFISCHE DRAUFSICHT

Position der Technik und Bedienelemente; Zugänglichkeit zum Wartungsbereich (immer auf der Seite der Pumpen und Steuerung)



CP - Zirkulationspumpe