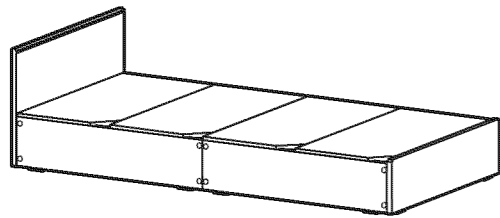




Model Name. グレース  
 ベッド

Model No. GRC-0197-S

完成図



●まずは部品をチェック  しましょう。

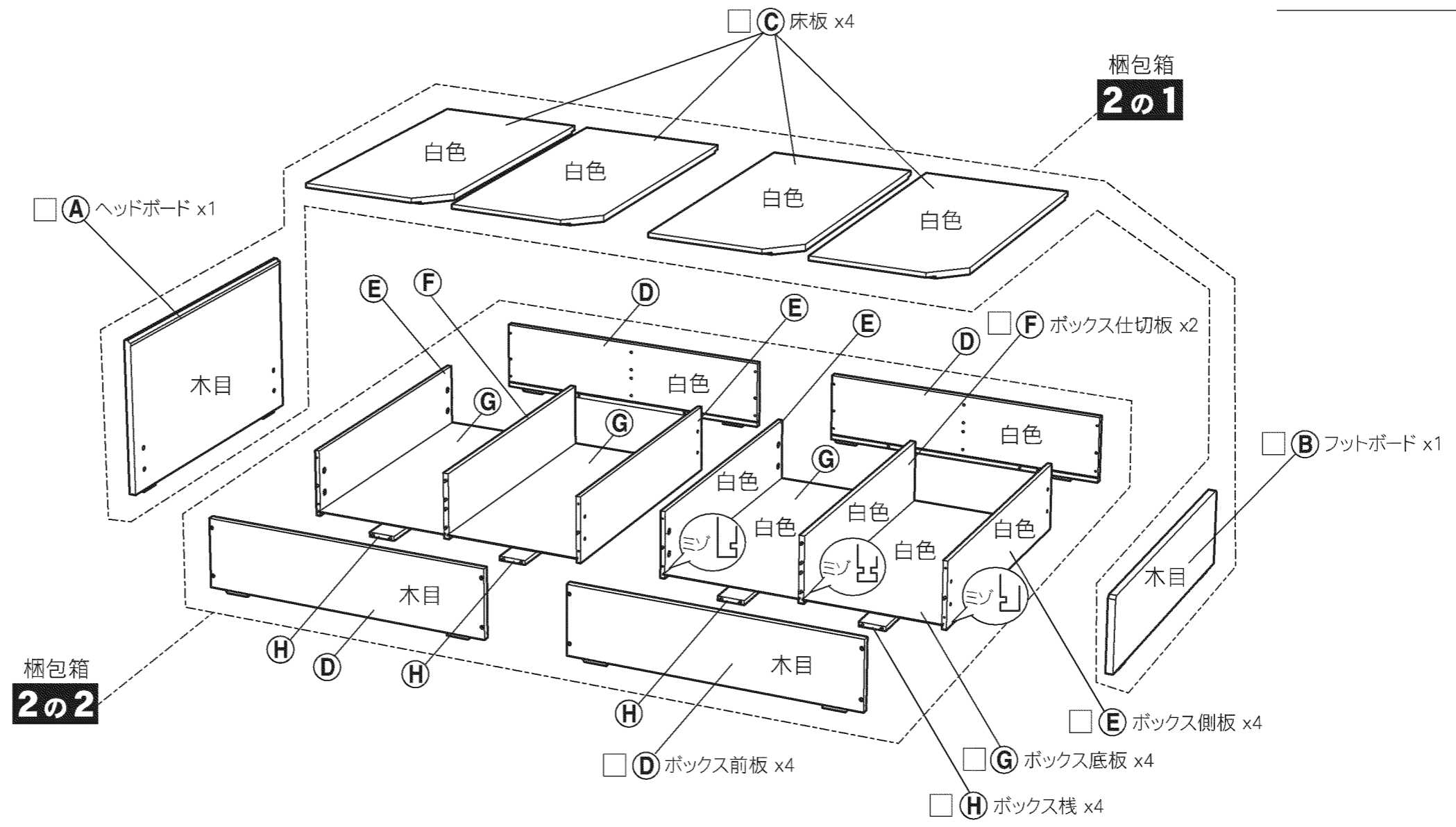
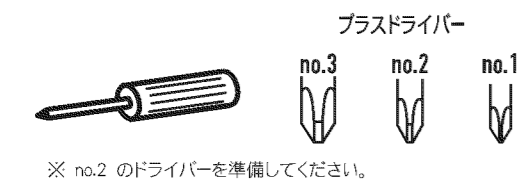
梱包箱  
**2の1**に同梱

部品		
<input type="checkbox"/> ①	ラッパネジ	16
<input type="checkbox"/> ②	接着剤	1
<input type="checkbox"/> ③	組立ネジ(大) M8x25	8
<input type="checkbox"/> ④	組立ネジ(小) M6x15	4
<input type="checkbox"/> ⑤	組立ナット M6	4
<input type="checkbox"/> ⑥	ネジ隠し シール	16

### 組み立てる時の注意点

- a) 本体を組み立てる時、ハンマーは直接たたかないで当て木又は厚手の古雑誌などをあててたたいてください。
- b) 壁や床などの住宅部材に傷をつけない様に十分ご注意ください。
- c) この説明書は、捨てずに必ず保管してください。
- d) 説明書の他、「使用上のご注意」、「品質表示」においても必ずお読みになって、捨てずに保管してください。
- e) 接着剤塗布を指定してある箇所には、確実に必ず接着剤を塗布してください。尚、固まるまでの2時間程度は、家具を動かさないでください。

### 組み立ての必需品

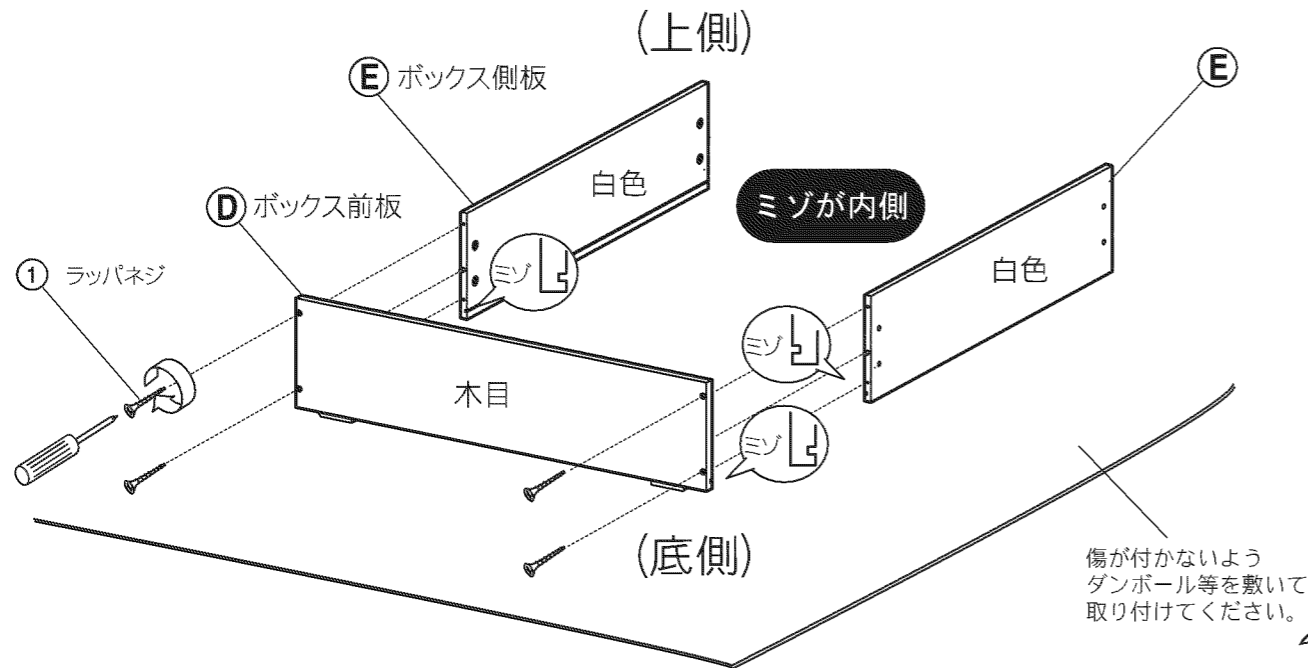


梱包箱  
**2の2**

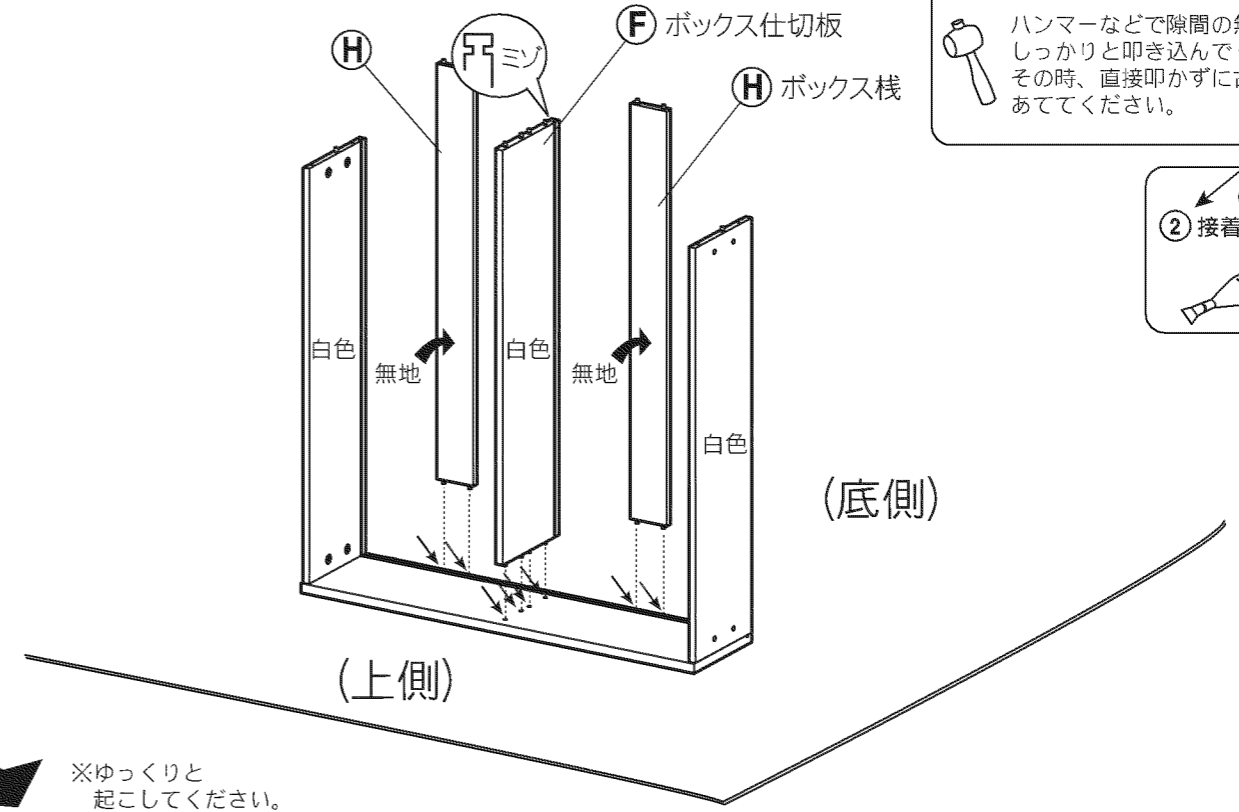


1 ボックス前板とボックス側板の組み立て

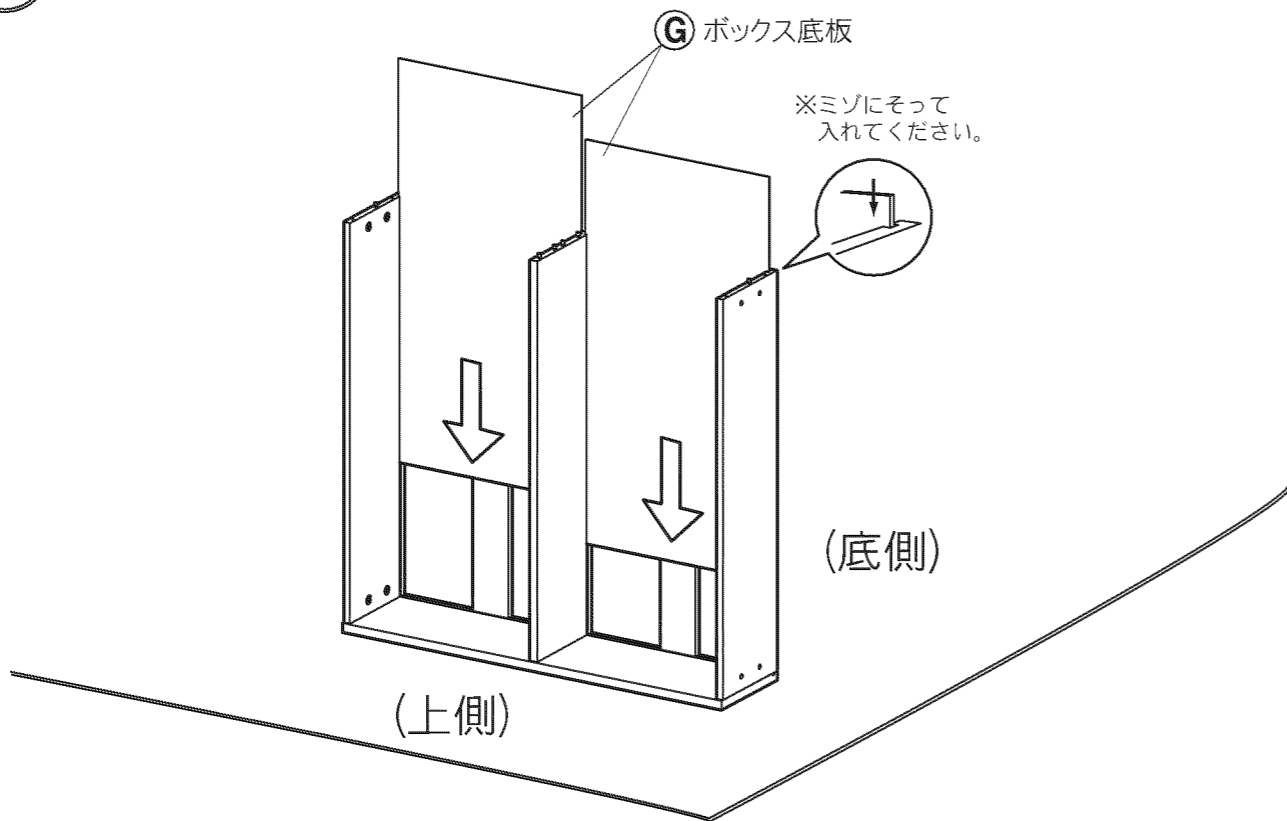
梱包箱 2の2 から ① ~ ④ の組み立て手順でボックスを 2 セット 組み立ててください。



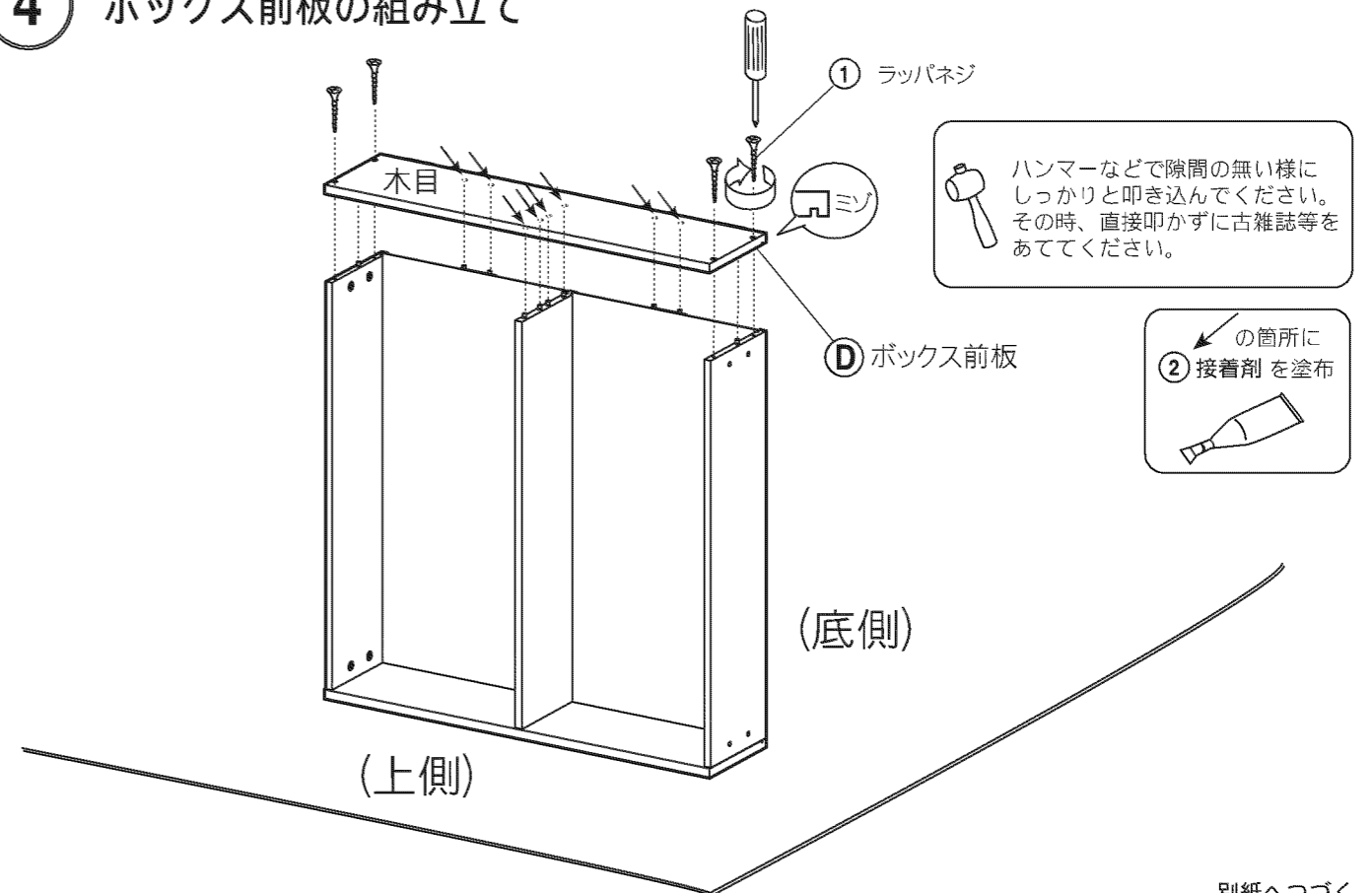
2 ボックス仕切板とボックス棧の組み立て



3 ボックス底板の組み立て



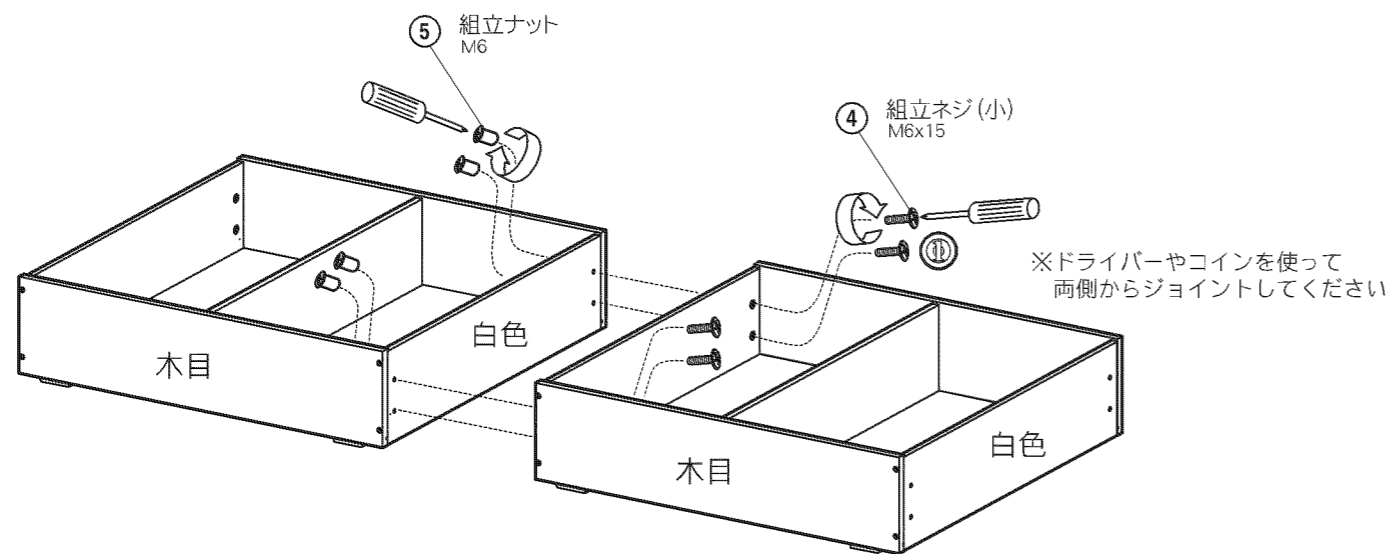
4 ボックス前板の組み立て



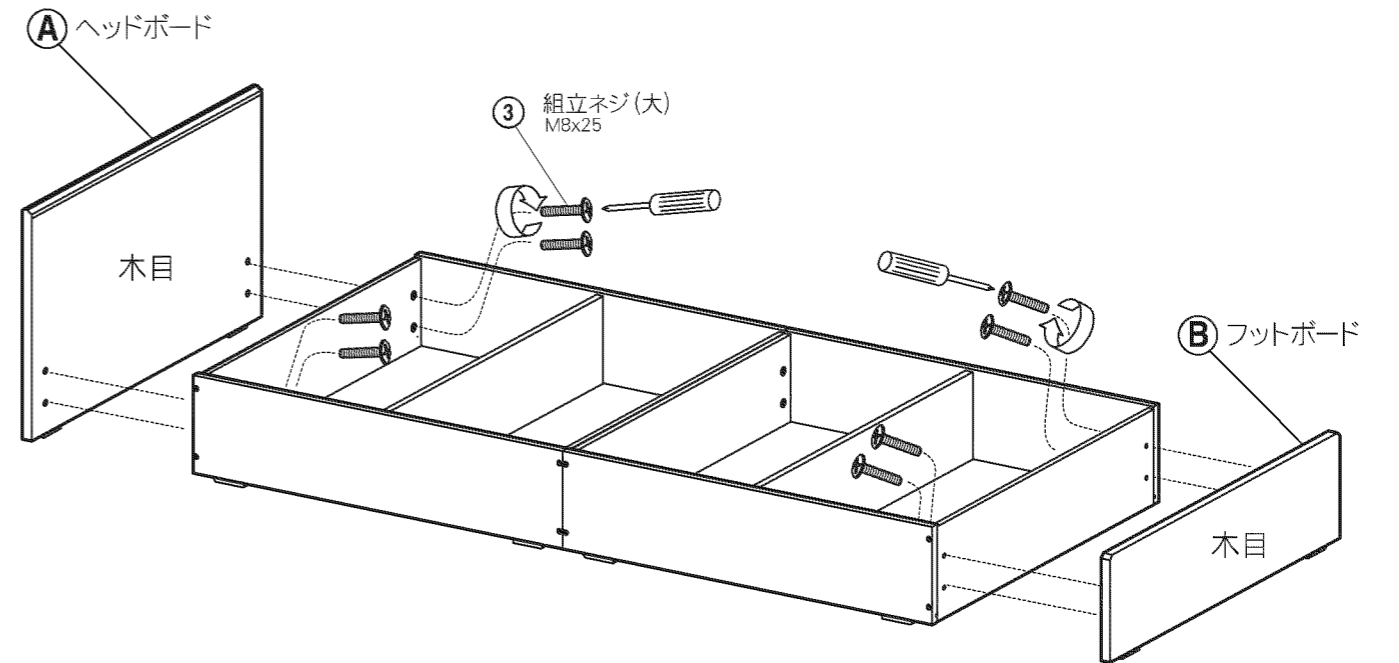


## 5 ボックスのジョイント

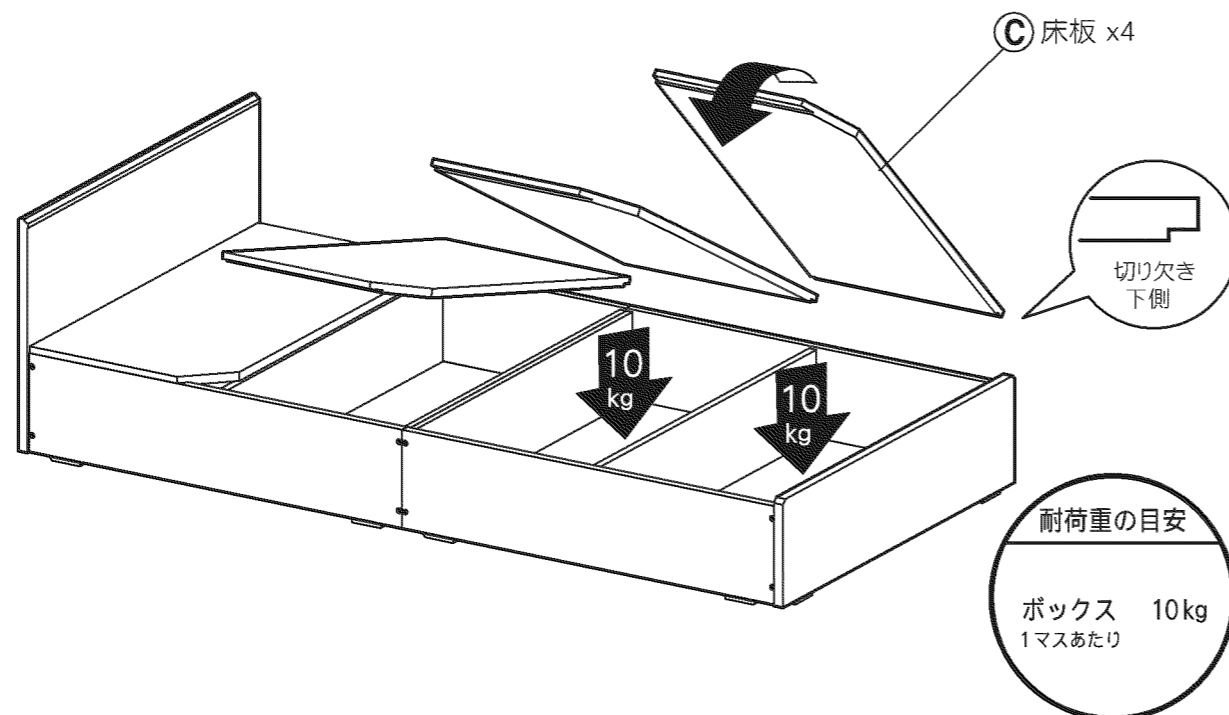
①~④で組み立てたボックス2セットを組立ネジ(小)と組立ナットでジョイントします。



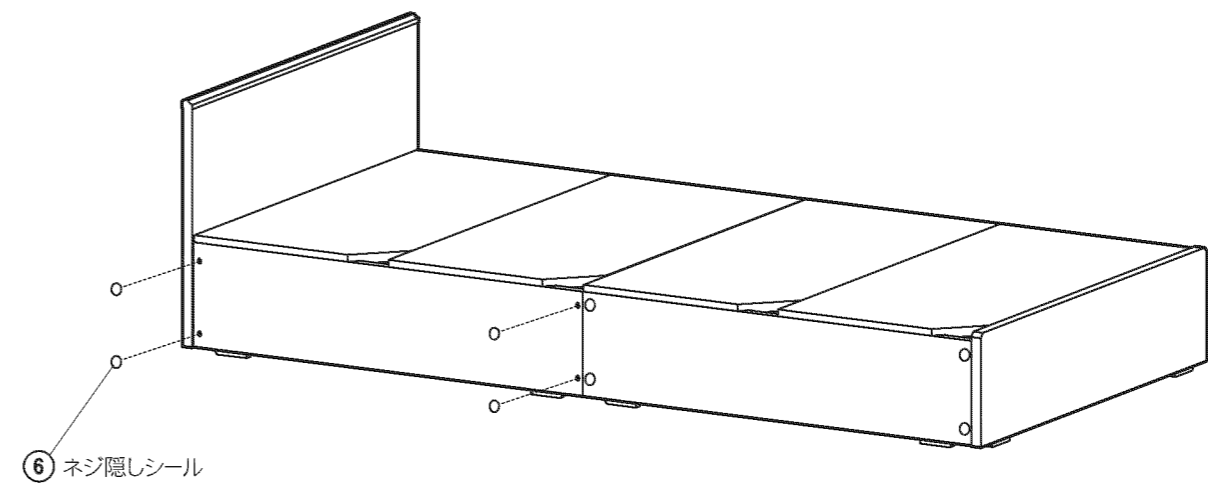
## 6 ヘッドボード・フットボードの組み立て



## 7 床板の設置



## 8 できあがり!





**使用上のご注意**

●安全にご使用頂くため、この「使用上のご注意」とその他の説明書がある場合はこれも併せてよく読み、正しくご使用ください。また、これらを保管し必要な時にお読みください。

**ベッドの置き方**

①高温・多湿の部屋では、空気が滞留するとカビやダニが発生しやすくなり、健康を害する事があります。ベッドの裏側も空気が流れるよう壁から少し離したり（10cm位が望ましい）部屋の換気をしてください。

②直射日光や熱・冷暖房器の強風などが直接当たらない様にしてください。ベッドが歪んだりする原因となる事があります。

③必ずマットレスを載せて使用し床板に直接乗らないでください。破損しケガをする事があります。

※マットレスは厚み 3 cm 以上でかため（100ニュートン以上）をお使いください。


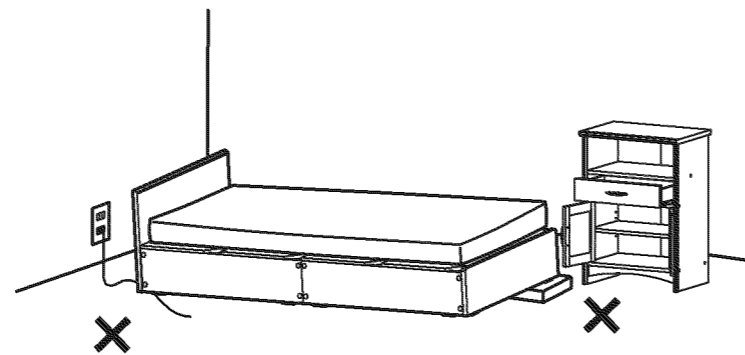
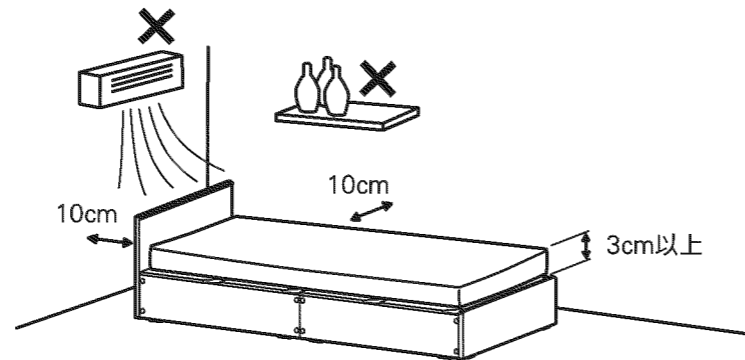
④設置場所の上部に落下物を置かないようにしてください。

⑤コンセントの位置、家具の引き出しや扉の開閉に支障が無いことを確認してください。

⑥平らな場所に設置してください。ガタつきや異音の発生の原因となります。

⑦電源コードを脚で踏まないでください。コードが破損し火災の原因となる事があります。

⑧床の材質により設置面が傷つく場合やきしみ音が出ることがあります。極力カーペット等を使用して床の保護を行ってください。



**ご使用にあたって**

①ベッドの上で飛び跳ねないでください。破損してケガをする原因となります。

②ボックスの内側に乗らないでください。破損してケガをする原因となります。

③ストーブ等の暖房器具類を近くで使わないでください。火災の原因になる恐れがあります。

④周りに危険物を置かないでください。ベッドから落下した際、ケガをする原因となります。

⑤ベッドの上で喫煙はお止めください。火災の原因となる恐れがあります。

⑥規定の使用人数は1人です。1人以上のご使用は避けてください。破損してケガをする原因となります。

⑦木材の接着剤等（ホルムアルデヒド）が残っている家具で人によってはアレルギー症状をおこすことがありますので、換気を充分にして取り除くようにしてください。

⑧移動する場合は、必ず2人以上で行ってください。落としたり倒したりして物を壊したりケガをする事がない様に手でしっかり持って運んでください。

⑨ベッドに無理な力や強い衝撃を与えないでください。破損してケガをする原因となります。

⑩ヘッドボード・フットボードに乗らないでください。転倒してケガをする原因となります。

⑪床板を開閉する際は、手、足等をはさまないようにご注意ください。

⑫部品は改造しないでください。破損してケガをする恐れがあります。

**保守・点検**

①チョウバンや脚取り付け金物などの固定ネジ類がゆるんでいないか時々点検し、ゆるみはじめてらしっかり締め直してください。ゆるんだまま使っているとベッドがこわれて、ケガをする事があります。また、移動をした時も点検し、ゆるんでいたら締め直してください。

②虫等を発見した場合は、直ちに殺虫や防虫処理をしてください他から虫が入った事も考えられるので、放置すると虫害が拡大する恐れがあります。