

# 取扱説明書

お買いあげいただきありがとうございます。  
ご使用前にこの取扱説明書を必ずお読みください。  
十分検査しておりますが、万一不良品又は部品不足などがございましたら、お手数ですが右記へご連絡ください。

朝日木材加工株式会社  
〒440-0071 愛知県豊橋市北島町字北島87番地  
フリーダイヤル 0120-534577  
受付時間 / 9:00~12:00 / 13:00~17:30 (土・日・祝日を除く)  
(休日は変更となる場合があります。)



Model Name.

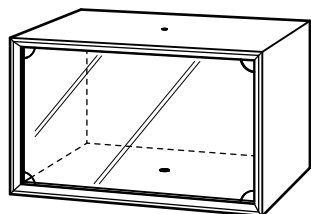
エルフォルム  
スニーカーボックス



Model No.

LFM-2040BX-NA/DB

全体図



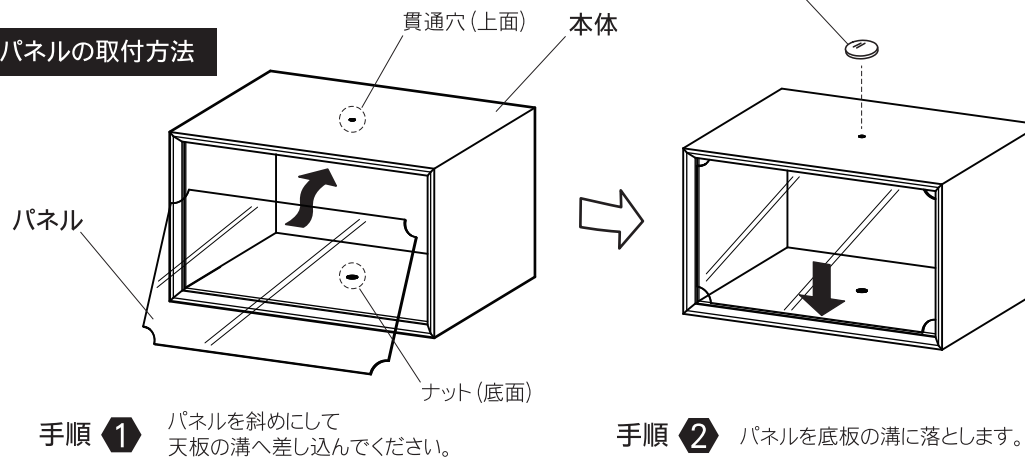
## ●ご使用方法

スニーカーや小物類を中に入れて飾ることができます。  
中央のジョイント穴を使って積み重ねることができます。

製品内寸 幅 33.5 cm x 奥行 26 cm x 高さ 19 cm

※スニーカーのサイズによって製品内に収まらない場合があります。

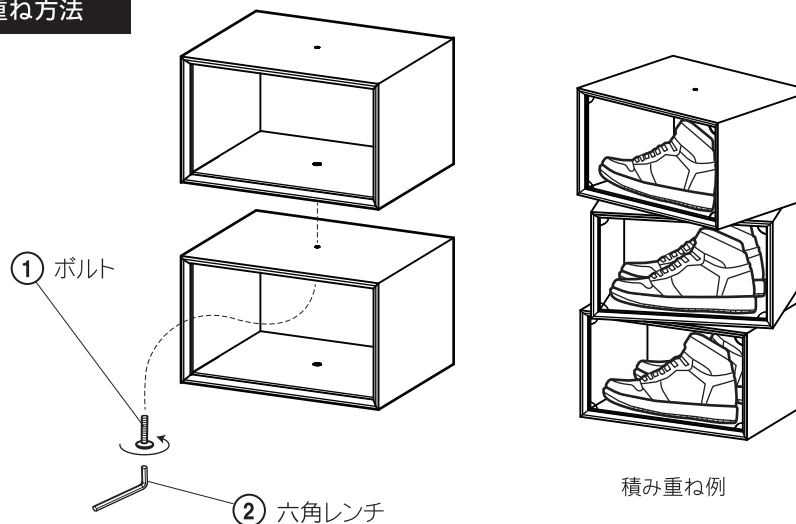
### パネルの取付方法



手順 ① パネルを斜めにして天板の溝へ差し込んでください。

手順 ② パネルを底板の溝に落とします。

### 積み重ね方法



積み重ね例

## 部品

□ ①	ボルト		1
□ ②	六角レンチ		1
□ ③	穴隠しシール		1
□ ④	ASAHI WOOD エンブレム		1

ASAHI WOOD

④ ASAHI WOODエンブレム  
(お好きな位置に貼ってください)

## ●ご注意

- a) この説明書は、捨てずに必ず保管してください。
- b) 説明書の他、「使用上のご注意」、「品質表示」においても必ずお読みになって、捨てずに保管してください。

ありがとうございました。  
裏面もお読みください

## 品質表示

[機種番号/外形寸法]

LFM-2040BX-NA/DB 幅365mm×奥行290mm×高さ220mm

[表面材]

合成樹脂化粧繊維板(塩化ビニル)

[取扱い上の注意]

- イ. 直射日光又は、ストーブなどの熱を避けてください。
- ロ. 加熱したなべ、湯沸しなどを直接置かないでください。

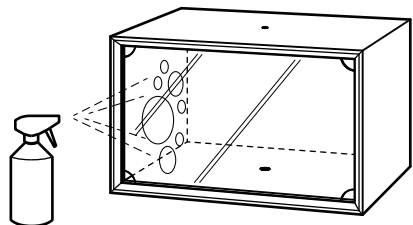
(マレーシア製)



アルコールやシンナー・ガラスクリーナー等でアクリルパネルを拭かないでください。ひび割れや表面劣化の原因となります。



禁止



※汚れが気になる場合は薄めた中性洗剤を含ませた柔らかい布で拭き取ってください。



## 使用上のご注意

●安全にご使用頂くため、この「使用上のご注意」とその他の説明書がある場合はこれも併せてよく読み、正しくご使用ください。また、これらを保管し必要な時にお読みください。

### 製品の置き方

- ①お子様の手の届かない安定した場所に置いてください。不安定な場所に置くと地震などで製品が倒れ、ケガをする恐れがあります。また、製品の上に物を置かないでください。
- ②高温・多湿の部屋では、空気が滞留するとカビやダニが発生しやすくなり、健康を害する事があります。製品の裏側も空気が流れるよう壁から少し離したり(10cm位が望ましい)部屋の換気をしてください。
- ③直射日光や熱・冷暖房の強風などが直接当たらない様にしてください。製品が歪んだりする原因となることがあります。

### ご使用にあたって

- ④製品内で火気を使う燭台・香炉などは使用しないでください。火災の原因となる場合があります。
- ⑤汚れた際は乾いた布で拭いてください。著しい汚れを落とす場合は、薄めた中性洗剤を使用してください。
- ⑥ベンジン・シンナーの使用は、変色や色ハゲの原因となりますのでおやめください。
- ⑦木材の接着剤等(ホルムアルデヒド)が残っている製品で人によってはアレルギー症状をおこすことがありますので、換気を充分にして取り除くようにしてください。
- ⑧製品を移動する時は、落したり倒したりして物を壊したりケガをする事がない様に手でしっかり持って運んでください。
- ⑨開閉部は、指等をはさまないようにご注意ください。

### 保守・点検

- ⑩変形・破損が無い場合時々点検し、変形・破損していた場合、直ちに使用をおやめください。変形・破損がある状態で使用していると製品が壊れてケガをする事があります。
- ⑪虫等を発見した場合は、直ちに殺虫や防虫処理をしてください。他から虫が入った事も考えられるので、放置すると虫害が拡大する恐れがあります。

PL 賠償制度付共済



(社)日本家具産業振興会  
TEL 03-3261-2805