

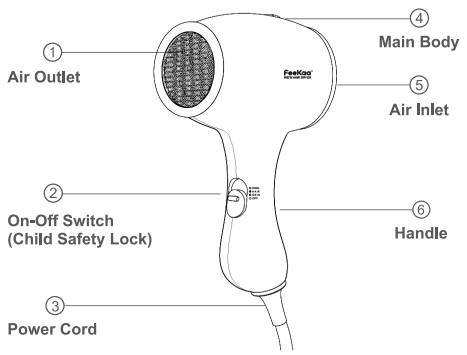
Model: FK-HD-Q7 Model: FK-HD-Q2

KID'S HAIR DRYER
USER MANUAL

Thanks for your purchase.
We provide a one-year warranty.
If any quality issues,
replacement or refund is available.
Please feel free to contact us via Email:

info@feekaa.com

Components



3 Modes

COOL	Used for releasing cool air.
HAIR	Used to dry the hair of baby and kid. (About 52°C)
SKIN	Used to dry the skin of baby and kid. (About 38°C)
OFF	Turn off the dryer.



Instructions

1. Firstly, make sure the switch is on [OFF] setting and then plug it in.
2. Press the child safety lock and push the switch to your preferred mode.
3. Keep the hair dryer more than 10cm away from the skin or hair in use to avoid scald.
4. Turn the switch to the [OFF] setting and unplug the power.

ⓘ **Note:** Make sure the dryer has cooled down before storage.


Product Features

• 3 MODES(COOL/HAIR/SKIN)
Suitable for people with sensitive hair and skin, such as infants, kids, children, pregnant women, etc.
• ANION GENERATOR
Anion can reduce static electricity and frizz and make hair healthier.
• LOW RADIATION
Low electromagnetic wave technology effectively reduces the radiation of the hair dryer and makes life healthier.
• SAFE PROTECTION
Design with child safety lock and auto-shut-off protection when it overheats.

Safety Guide

1. Children must use this product under the supervision of adults. This product is not suitable for people with physical, sensory or mental disabilities and those who lack experience.
2. Do not use this product near water, such as bathtub, sinks and other water containers.
3. Please make sure that the voltage marked on the product is consistent with the local voltage before use.
4. Please check the air inlet and outlet to make sure it is not blocked by fluff, hair or other sundries before use.
5. When the product is plugged in, do not leave it unattended.
6. To avoid scald, please keep hair or skin more than 10 cm away from the air outlet when using.
7. Please fully insert the plug into the socket when using, not mobile socket, otherwise it may cause electric shock or fire by short circuit.
8. The air outlet will heat up when using, please do not touch it with your hands, otherwise it may cause scald.
9. Do not insert metal objects into the air inlet or outlet to avoid electric shock.
10. Be sure to unplug the product after use to avoid electric shock. Even if the product is turned off, it is still dangerous to place it near water, for example, in the bathroom.
11. Please unplug the plug from the plug part. Do not pull the wire.

12. After use, tidy up the dryer after it has cooled down completely.
13. If the dryer is damaged in any way, please do not disassemble it by yourself. Please contact the manufacturer, producer, designated repair shop or other professionals for handling.
14. Do not modify the dryer.
15. The dryer will automatically turn off when it overheats. Please do not use until it cools down.

ⓘ **Note:** Do not use in bathing or showering. 

U.S.A. Product Specifications

Rated Voltage	100V-125V~
Rated Power	500W
Rated Frequency	60Hz
Weight	350g
Power Cord Length	180cm
Product Size	108*80*210mm
3 Modes	COOL SKIN HAIR

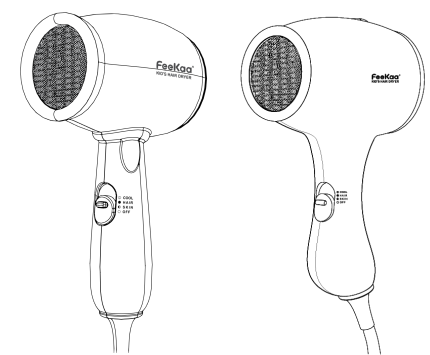
1

2

3

4

5



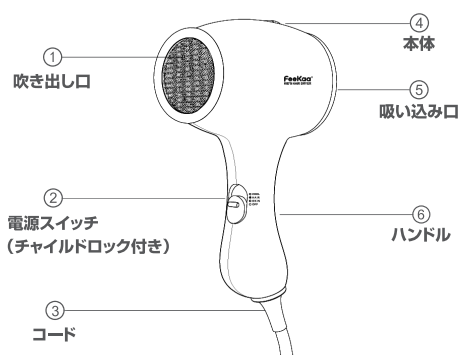
型番: FK-HD-Q7 型番: FK-HD-Q2

子供用低温ドライヤー
取扱説明書

この度、お買い上げ頂き、誠にありがとうございました。
保証期間はご購入日より1年です。
万が一製品の不具合が発生したら、下記へお問い合わせください。
交換、返品、返金対応させていただきます。

[メール: ipinfo@feekaa.com](mailto:ipinfo@feekaa.com)

【各部の名称】



【モード切替ボタン】

COOL	冷風
HAIR	子供に適用、髪を乾かす (52℃ぐらい)
SKIN	乳児に適用、肌を乾かす (38℃ぐらい)
OFF	停止



【使いかた】

1. 使用する前に、電源スイッチを [OFF] にしてから、電源プラグをコンセントに差し込みます。チャイルドロックを押し、適切な温度を調整します。
2. 使用中、肌をやけどしないように、吹き出し口と髪や肌は10cm以上はなしてください。
3. 使用後は、電源スイッチを [OFF] にし、電源プラグをコンセントから抜きます。十分に冷えてから、湿気の少ない所で保存してください。

【製品のメリット】

•三つモード設計
本製品は乳児、子供、妊婦などのアレルギー反応がよくある人に対して、肌、髪、冷風三つの温度設定が設計されました。
•マイナスイオンをあてる機能
それによって、静電気を抑えられ、髪がさらさらになります。
•低放射線
低電磁波技術が持つて、ドライヤーの放射線を低下して、ご健康を守ります。
•安全保護システム
安心なチャイルドロックが付き、お子様が誤って操作することを防ぐことができます。製品が過熱すると、自動的に電源がオフになります。

【安全上のご注意】

1. 子供だけ使わせたり、乳児の手の届くところで使用しないでください。
2. 水につけたり、浴室、洗面所などの湿気の多い所で使用しないでください。
3. 本製品を使用する前に、必ず本製品の定格電圧が地元電圧に適用するかを確認してください。
4. 電源を接続する前に、吹き出し口、吸い込み口をふさいだり、髪などの異物を入れないことを確認してください。
5. 電源スイッチを入れま、その場を離れないでください。
6. 使用中、肌をやけどしないように、吹き出し口と髪や肌は10cm以上はなしてください。
7. 使用する前に必ずコンセントの接触状態を確認してください。延長コードを使用しないでください(感電、火災の原因)。
8. 使用中、吹き出し口が熱くなり、手で触れないでください。(やけどの原因)
9. 使用後は、電源スイッチを「OFF」にしても、感電の可能性があるので、必ず電源プラグをコンセントから抜きます。
10. 電源プラグを抜くときは、電源コードを持たずに必ず先端の電源プラグを持って引き抜きます。
11. 使用後は、十分に冷えてから、湿気の少ない所で保存してください。
12. 絶対に改造・分解・修理しない(発火や異常動作によるけがの原因)
13. 修理はお買い上げの販売店にご相談ください。
14. 製品が過熱すると、自動的に電源がオフになる。製品のプラグを抜き、冷却してから再び使用する。

ⓘ 絶対にお風呂やシャワーで使用しないでください。 

【製品仕様】(日本国内に適用)

定格電圧:	100V~
定格消費電力:	500W
定格周波数:	50/60Hz
重 量:	350g
コード長さ:	180cm
サイズ:	108*80*210mm
モード切替ボタン:	COOL SKIN HAIR

5

4

3

2

1