











# Guide

## Tailles de bagues

Veillez utiliser une bague bien ronde dont la taille est tout à fait adaptée à votre doigt et posez-la sur cette feuille imprimée.

Déplacez-la jusqu'à trouver le cercle qui épouse parfaitement **l'intérieur de votre bague**.

**Note:** *imprimez ce document en taille réelle* (sans mise à l'échelle lors de l'impression). Pour vous assurer que vous avez bien imprimé ce document à taille réelle, mesurez le trait en bas de page.



Si ce document est imprimé à taille réelle, cette ligne doit faire 10 cm

---