



*
BIANCO OPACO - MATT WHITE
BLANC OPAQUE - MATT WEISS
BLANCO MATE



*
BIANCO LUCIDO - GLOSSY WHITE
BLANC BRILLANT - GLAENZEND WEISS
BLANCO BRILLANTE



*
AVORIO OPACO - MATT IVORY
IVOIRE OPAQUE - MATT ELFENBEIN
MARFIL MATE




*
GRIGIO CHIARO - LIGHT GREY
GRIS OPAQUE - HELLGRAU
GRIS CLARO



*
NERO OPACO - MATT BLACK
NOIR OPAQUE - MATT SCHWARZ
NEGRO MATE



*
NERO LUCIDO - GLOSSY BLACK
NOIR BRILLANT - GLAENZEND SCHWARZ
NEGRO BRILLANTE



*
GRIGIO METALLO SATINATO - SATIN METAL GREY
GRIS METAL SATINÉ - SATIN METALLGRAU
GRIS METAL SATINADO




*
CEMENTINO BIANCO - WHITE CEMENTINO
CIMENT BLANC - WEISSER ZEMENTINO
CEMENTERO BLANCO




*
WHITE TALC




*
BLACK TALC



*
PALISSANDRO OPACO - MATT ROSEWOOD
PALISSANDRE OPAQUE - MATTES ROSENHOLZ
PALO DE ROSA MATE



* ** ***
ROVERE CHIARO - LIGHT OAK
ROUVRE CLAIR - LICHTE EICHE
ROBLE CLARO



* **
TRANCHÉ



**
BLU ANTICO - OLD BLUE
VIEUX BLEU - ALTES BLAU
AZUL ANTIGUO



* **
EBANO - EBONY
ÉBÈNE - EBENHOLZ
ÉBANO



*
ENGADINA

* Nobilitato | Melamine | Mélaminé | Melamin | Melamina sp.18 mm

** Laminato | Laminat | Stratifié | Laminat | Laminado

*** Impiallaccio verniciato | Varnished veneer | Placage verni | Lackiertes Furnier | Chapa barnizada

IT - MANUTENZIONE SUPERFICI IN NOBILITATO E IN LAMINATO

Per la pulizia di questo tipo di superficie utilizzare una soluzione di detersivo liquido neutro non abrasivo diluito in acqua, oppure concentrato nel caso in cui si abbiano superfici molto sporche e grasse, applicandolo su tutta la superficie con spugna morbida.

Risciacquare e asciugare immediatamente con un panno morbido e pulito evitando anche qui l'uso di pagliette metalliche, detersivi acidi, solventi come trielina, acetone, alcool e qualunque sostanza abrasiva o acida che possa intaccare l'integrità della superficie, in particolare attenzione ad anticalcare o pulitori per piastre spartifiamma.

Rimuovere subito le macchie di colore o sostanze aggressive.

EN - MAINTENANCE AND CLEANING OF WATERPROOF LAMINATE AND WOOD

Wash with a non-abrasive sponge soaked with water and neutral soap. Dry with a soft and clean cloth. Never use chemical solvents or aggressive detergents like acetone, alcohol. In particular do not use anti-limestone products or other aggressive cleaners.

Remove hair dyes and other hair products immediately.

Clean any stains within a few seconds.

FR - NETTOYAGE ET ENTRETIEN DES SURFACES EN MELAMINE ET STRATIFIE

Pour nettoyer ce type de surface, il faut utiliser une solution de détergent liquide neutre non abrasif, diluée dans de l'eau, ou concentrée dans le cas de surfaces très sales et grasses, et l'appliquer avec une éponge mou.

Rincer et sécher immédiatement après avec un chiffon mou et propre, en évitant également l'utilisation de brosses métalliques, de détergents acides, de solvants tels que le trichloréthylène, l'acétone, l'alcool et toute substance abrasive ou acide qui peuvent affecter l'intégrité de la surface. Faire attention surtout aux produits anti-calcaire et aussi aux substances pour nettoyer les lisseurs de cheveux.

Enlever tout de suite les taches de couleurs et les substances agressives.

www.malettigroup.com | info@malettigroup.com | +39 0522 7631

DE - PFLEGE VON HOLZFLAECHEEN UND SCHICHTHOLZ

Neutralseife getränkten Schwamm abwaschen. Niemals chemische Lösungsmittel oder aggressive. Reinigungsmittel verwenden. Trocknen mit einem weichen und sauberen Tuch. Niemals chemische Lösungsmittel oder aggressive.

Reinigungsmittel (w.z.B. Bleichmittel, Meerbarbe, Aceton, Alkohol). verwenden. Insbesondere keine Anti-Kalk Mittel und Die Reinigung mit Bohnerwachs ist nicht empfohlen auf matte Oberfläche. Sofort alle Flecken von Haarfärbemitteln oder anderen Haarprodukten entfernen.

Die Reinigung muss in den ersten Sekunden nach der Fleckenbildung erfolgen.

ES - MANUTENCIÓN SUPERFICIES DE MADERA MELAMINICA Y LAMINADO

Para limpiar este tipo de superficie, use una solución de detergente líquido neutro no abrasivo diluido en agua o concentrado en el caso de que haya superficies muy sucias y grasosas, aplicándolas sobre toda la superficie con una esponja suave.

Enjuague y seque inmediatamente con un paño suave y limpio, evitando también el uso de estropajos metálicos, detergentes ácidos, solventes como trielin, acetona, alcohol y cualquier sustancia abrasiva o ácida que pueda afectar la integridad de la superficie, en particular atención a productos antical o limpiador para placas de distribución de llamas.

Eliminar las manchas o sustancias agresivas de inmediato.

FSC

**
FRONDA LIGHT

**
FRONDA DARK

HUB

* **
CHAMPAGNE

* **
EBANO

Tutte le immagini sono inserite a scopo illustrativo.
All images are inserted for illustrative purposes.
Toutes les images sont insérées à des fins d'illustration.
Alle Bilder sind zur Veranschaulichung eingefügt.
Todas las imágenes se insertan con fines ilustrativos.



MALETTI Group
P.le Guerrino Maletti, 1
42019 Scandiano (RE) - Italy
Tel +39 0522 7631
info@malettigroup.com
www.malettigroup.com